



Ответственный подход
к содержанию кошек

СПРАВОЧНОЕ ИЗДАНИЕ



Данное справочное издание содержит только общие сведения и не может использоваться в качестве справочника по ветеринарии или заменить консультации ветеринарного врача и назначенное им лечение.

Кошкам рекомендуется регулярно проводить плановые ветеринарные осмотры. Если у вас возникли вопросы или нужна дополнительная информация, обратитесь к ветеринарному врачу.



Содержание

ОТ РЕДАКЦИИ: НАША ОБЩАЯ ОТВЕТСТВЕННОСТЬ ПЕРЕД ЖИВОТНЫМИ _____ стр. 4

5 проявлений свободы животных _____ стр. 5

Что такое ответственный подход к содержанию животных _____ стр. 6

ГЛАВА ПЕРВАЯ: ПРИОБРЕТЕНИЕ КОШКИ: ОТВЕТСТВЕННОЕ РЕШЕНИЕ _____ стр. 8

Выбор кошки _____ стр. 9

Какую выбрать породу? _____ стр. 9

«Мальчик» или «девочка»? _____ стр. 10

Молодое или взрослое животное? _____ стр. 10

Как приобрести кошку? _____ стр. 12

ГЛАВА ВТОРАЯ: КОШКА В ВАШЕМ ДОМЕ _____ стр. 16

Дом как среда обитания _____ стр. 16

Социализация _____ стр. 18

Несколько животных под одной крышей _____ стр. 19

Здоровье: важность профилактики _____ стр. 21

Кормление кошки _____ стр. 26

Благополучие кошки _____ стр. 28

ГЛАВА ТРЕТЬЯ: КОШКА И ОБЩЕСТВО _____ стр. 38

Роль животных в обществе _____ стр. 38

Жизнь кошек в городе _____ стр. 41

Если вам надо уехать _____ стр. 44

Правила безопасности _____ стр. 46

Значение поз и действий кошек _____ стр. 47

ЗАКЛЮЧЕНИЕ: БУДЬТЕ ОТВЕТСТВЕННЫМ ВЛАДЕЛЬЦЕМ КОШКИ _____ стр. 50

Наша общая ОТВЕТСТВЕННОСТЬ

ПЕРЕД ЖИВОТНЫМИ



Уже много тысяч лет кошки живут рядом с человеком. За это время их роль в нашем обществе значительно изменилась, и сейчас кошки – неотъемлемая часть современного мира. По результатам недавних опросов, кошки считаются одними из самых популярных домашних животных на планете.

Однако на своем долгом пути к нашему домашнему очагу кошки вызвали у людей различные и порой противоречивые чувства. Древние египтяне обожествляли их, а в Средние века кошки подвергались гонениям. Сегодня не вызывает сомнений, что эти животные приносят обществу пользу, и мы часто можем наблюдать конкретные проявления того, как они делают нашу жизнь лучше.

Содержание кошки дома, как правило, **приносит нам много радости и положительных эмоций – но и накладывает на нас большую ответственность.**

Это не только повседневные обязанности по уходу за кошкой, но и определенные моральные обязательства. Мы должны быть готовы **заботиться** о своих четвероногих компаньонах, **об их здоровье и благополучии.**

Это нужно, если мы не хотим, чтобы окружающие воспринимали наших животных как источник проблем (например, шум, бездомные кошки), и, что самое важное, если мы не хотим рисковать благополучием своих питомцев.

Миссия Royal Canin заключается в том, чтобы создавать здоровые, безопасные и питательные корма, удовлетворяющие индивидуальные потребности каждой кошки и собаки. Мы убеждены, что **животные делают нашу жизнь лучше** и что наша ответственность выходит далеко за рамки контроля качества наших продуктов и услуг. Мы считаем своей задачей повышать качество жизни животных. Для этого мы рассказываем об ответственном подходе к содержанию питомцев и помогаем людям получать от общения с животными положительный опыт. Мы верим, что **ответственность за здоровье и благополучие животных лежит на каждом человеке, в жизни которого они так или иначе присутствуют.**

По всему миру мы распространяем информацию о животных, чтобы помочь людям **лучше понимать собак и кошек – и лучше заботиться о них.** Эта книга написана с той же целью: помочь владельцам животных (а значит, и вам) **успешно выстраивать взаимодействие с питомцем.** Мы собрали здесь **полезную информацию и практические советы,** которые позволят сделать жизнь вашей кошки и ваши отношения с ней более содержательными и гармоничными.





МЭБ (OIE, всемирная организация охраны здоровья животных) определяет благополучие животных как **возможность для проявления следующих пяти свобод.**

5

ПРОЯВЛЕНИЙ СВОБОДЫ ЖИВОТНЫХ



СВОБОДА ОТ ГОЛОДА И ЖАЖДЫ



Обеспечение регулярного доступа к корму для поддержания сил и здоровья и свободного доступа к свежей воде.



СВОБОДА ОТ ДИСКОМФОРТА



Подобающие условия содержания: в частности, наличие укрытия и удобного места для отдыха.



СВОБОДА ОТ БОЛИ, ТРАВМ И БОЛЕЗНЕЙ



Профилактика или своевременная диагностика заболеваний.



СВОБОДА ПРОЯВЛЕНИЯ ЕСТЕСТВЕННОГО ПОВЕДЕНИЯ



Наличие достаточного, должным образом оборудованного пространства для жизни и возможность общения с сородичами.



СВОБОДА ОТ СТРАХА И СТРАДАНИЙ



Обеспечение условий и надлежащего обращения для того, чтобы животное не испытывало психологических страданий.

ЧТО ТАКОЕ ОТВЕТСТВЕННЫЙ ПОДХОД К СОДЕРЖАНИЮ ЖИВОТНЫХ

Для Royal Canin ответственное содержание – это «**принятие владельцем на себя ответственности за заботу о питомце и удовлетворение его потребностей на протяжении всей его жизни**».

Это создание условий для поддержания здоровья и благополучия кошки, обеспечение ее качественной социализации и воспитания. При таком подходе животное обогащает жизнь владельца и общества в целом, одновременно сводя к минимуму возможный риск для других людей, животных и окружающей среды. **В идеале принципами ответственного содержания животных должны руководствоваться все владельцы собак и кошек.** Недостаток ухода снижает качество жизни кошки, а в серьезных случаях становится причиной ее страданий.

Подобные ситуации не только могут затронуть отдельно взятое животное, но и привести к негативным социальным последствиям.

Содержание животных накладывает на нас серьезные обязательства, которые нельзя недооценивать. Однако для хорошо информированного владельца, уделяющего животному достаточно внимания и готового поддерживать его здоровье и благополучие, четвероногий компаньон, конечно же, станет любящим членом семьи, общение с которым будет приносить радость.

КАК СОДЕРЖАНИЕ ЖИВОТНЫХ РЕГУЛИРУЕТСЯ ЗАКОНОМ

Ответственное содержание домашних животных предполагает уважительное отношение к их особенностям и полноценное удовлетворение их потребностей исходя из соображений здравого смысла.

В каждой стране нормы, связанные с обеспечением благополучия животных, различны. Как правило, закон предусматривает ответственность в случаях жестокого обращения с животными, а также когда животное выбрасывают на улицу.

Пожалуйста, убедитесь, что вы знакомы с законами, нормами и правилами, регулирующими вопросы обеспечения благополучия и ответственного содержания животных в стране, где вы живете или куда можете поехать.

Также стоит знать, что согласно законодательству стран, входящих в Европейский союз, и ряда других государств, кошкам под кожу требуется вводить специальные устройства для идентификации – **микрочипы**.



Приобретение КОШКИ:

ОТВЕТСТВЕННОЕ РЕШЕНИЕ

ДОЛГОСРОЧНЫЕ ОБЯЗАТЕЛЬСТВА

Появление кошки – **волнующее событие**, которое приведет к переменам в жизни всех домочадцев. Это решение, которое **требует от нас долгосрочных обязательств**. Его необходимо тщательно взвесить и обсудить со всеми членами семьи.

Кошки слишком часто попадают в приюты из-за того, что их владельцы не готовы нести за них ответственность. **Прежде чем решиться завести животное, нужно ответить самим себе на несколько важных вопросов.**

ВРЕМЯ

Достаточно ли у вас времени?

Несмотря на то, что кошки обычно довольно независимы, их нужно вовремя кормить, регулярно ухаживать за их шерстью, показывать ветеринарному врачу, заботиться о том, чтобы им было чем заняться, и просто проявлять по отношению к ним симпатию и ласку.

ОБЯЗАТЕЛЬСТВА

Готовы ли вы ухаживать за животным в течение всей его жизни?

Кошки, которые постоянно содержатся в помещении, живут до 20 лет или даже больше. Готовы ли вы прожить бок о бок с животным столько времени?

Готовы ли вы учитывать потребности животного, если вам придется переехать или жизненные обстоятельства изменятся каким-либо иным образом?

БЮДЖЕТ

Сможете ли вы содержать животное?

Содержание кошки требует регулярных расходов на покупку кормов, визиты к ветеринарному врачу, вакцинацию, дегельминтизацию, обработки против блох и так далее.



ВЫБОР КОШКИ

Возможно, вы уже знаете, какую кошку и какой породы **вам хотелось бы завести**. Но уверены ли вы, что этот выбор будет лучшим при вашем образе жизни?

Каждая порода имеет свои особенности. Если они хорошо подходят вам и вашей семье, вам удастся построить с кошкой здоровые и гармоничные взаимоотношения.



КАКИЕ ЕЩЕ ВОПРОСЫ НУЖНО ЗАДАТЬ СЕБЕ ПЕРЕД ТЕМ, КАК ЗАВЕСТИ КОШКУ

- Сколько у вас будет времени на игры с кошкой и уход за ней?
- Кто официально будет считаться владельцем животного?
- Придется ли питомцу подолгу находиться дома одному?
- Какой темперамент кошки лучше всего совпадет с вашей семьей?
- Можете ли вы назвать основные причины, почему вы хотите завести кошку (игра, компаньон)?
- Если у вас уже есть другие животные, смогут ли они поладить с новым обитателем дома?
- Есть ли какие-либо модели поведения животных, которые не отвечают вашим ожиданиям (гиперактивность, «разговорчивость», несовместимость с другими животными)?

КАКУЮ ВЫБРАТЬ ПОРОДУ?

От породы животного во многом зависит его характер. С породой может быть связана высокая активность, склонность к независимости или, напротив, потребность в повышенном внимании. Если особенности породы не соответствуют вашему стилю и образу жизни, это может причинять животному дискомфорт и привести к развитию поведенческих проблем. Этот вопрос целесообразно обсудить с ветеринарным врачом, заводчиком, вашими друзьями и родными.

Кошки не исключение, между представителями разных пород также есть большие различия. Например, бенгальские кошки очень активны и постоянно находятся в движении, рэгдоллы обычно более спокойны и покладисты.

Помните, что **для некоторых пород** характерны определенные генетические заболевания или врожденные дефекты. Вы можете узнать об этом подробнее у ветеринарного врача. Вы можете также взять нечистопородную кошку: например, в приюте, у друзей или соседей, в ветеринарной клинике, приютившей бездомное животное.

Не забывайте, что **каждое животное уникально**, и его характер может быть обусловлен не только породой. Постарайтесь узнать о животном как можно больше, прежде чем примете его к себе в дом.



«МАЛЬЧИК» ИЛИ «ДЕВОЧКА»?

Биологические и физиологические различия между самцами и самками влияют на их поведение.

У кошек течка обычно наступает **каждые 3-4 недели**. На протяжении этого периода вам нужно ограждать кошку от контактов с некастрированными самцами, чтобы у нее не наступила беременность.

Некастрированные самцы могут убежать из дома на поиски самки. Коты могут оставлять дома **метки мочой**, обозначая таким образом границы своей территории. На месте таких меток остаются пятна и неприятный запах.



МОЛОДАЯ ИЛИ ВЗРОСЛАЯ КОШКА?

Многие люди предпочли бы завести котенка и самостоятельно вырастить его. Котята могут быть очень милыми, но спросите себя, будет ли такой выбор оптимальным для вас и вашей семьи. **Воспитание молодых животных потребует больше времени и внимания.**

Если вы решили взять котенка, убедитесь, что отъем прошел не в слишком раннем возрасте, а следовательно, не станет причиной задержки в росте или поведенческих нарушений.

Взрослая кошка может быть уже приучена к туалету и потребует меньшего внимания. С другой стороны, у нее могут быть уже сформировавшиеся привычки, которые трудно изменить. Сведения о прошлом животного помогут вам решить, сможете ли вы при необходимости справиться с поведенческими проблемами, которые могут у него возникнуть.

КАК ПРИОБРЕСТИ КОШКУ?

Ответственное содержание животных начинается с ответственного выбора пути их приобретения. Убедитесь, что вам известно **происхождение кошки**. Узнайте, в каких условиях она содержалась ранее.

Реклама в СМИ или в интернете

Известные заводчики иногда дают рекламу в местных СМИ или на интернет-сайтах, но этим каналом продаж могут пользоваться и люди, ведущие нелегальную торговлю животными, поэтому будьте осторожны. Убедитесь, что объявление содержит точные сведения о заводчике и о кошке, и задайте как можно больше вопросов при первом контакте с продавцом.

Зоомагазины

В зоомагазине продавец сможет дать вам профессиональную консультацию, но происхождением котят, которых предлагает магазин, всегда имеет смысл поинтересоваться. Добросовестный продавец даст вам подробную информацию о том, где родились котята, и об их родителях. В таком магазине сотрудники проходят профессиональное обучение, в помещениях соблюдаются санитарно-гигиенические нормы, для животных создаются надлежащие условия – в частности, возможность проявлять

естественное поведение. Животных, которые там продаются, регулярно осматривает ветеринарный врач.

Выставки и другие мероприятия

Выставки собак и кошек, на которых возможна продажа животных, акции по пристройству, которые проводятся благотворительными организациями, и другие подобные мероприятия также дают возможность обзавестись кошкой. Но и здесь важно задать необходимые вопросы и иметь дело только с добросовестными заводчиками.

Питомники

Ответственные заводчики заботятся о благополучии котят и их родителей. Они внимательно относятся к вопросам профилактики заболеваний, генетической экспертизы и социализации молодняка, чтобы ваша кошка выросла уравновешенной и здоровой.





КАК ПРИОБРЕСТИ КОШКУ?



УБЕДИТЕСЬ, ЧТО ВЫБРАННЫЙ ВАМИ ЗАВОДЧИК ОТВЕТСТВЕННО ПОДХОДИТ К РАЗВЕДЕНИЮ ЖИВОТНЫХ

Если вы решите приобрести кошку **в питомнике**, важно **задать заводчику ряд вопросов**. Ответственный заводчик охотно покажет вам мать котенка и помещения питомника, чтобы вы могли оценить условия, в которых растёт молодняк. Спросите, **осматривает ли животных ветеринарный врач**, проводили ли уже котяткам **вакцинацию** и дегельминтизацию. Заводчик также **задаст встречные вопросы вам**, чтобы убедиться в том, что вы будете ответственным владельцем для его котенка и что появление именно этого животного в вашем доме не вступит в противоречие с вашим образом жизни.

Приюты для животных

Взять кошку из приюта – значит **дать брошенному животному новый шанс в жизни**. Большинство животных в приюте уже прошли стерилизацию, вакцинацию и дегельминтизацию и были приучены к туалету. Хороший приют постарается подобрать кошку, **которая лучше всего подойдет именно вам**. Именно поэтому вам зададут вопросы о вашем образе жизни и текущих условиях проживания.

Друзья и соседи

Взять котенка у соседей или друзей, если их кошка принесла потомство, – **простой способ завести четвероногого компаньона**. Однако предварительно стоит убедиться в том, что мать малышей здорова, а сами они больше не нуждаются в материнском молоке. Как можно скорее покажите такого котенка ветеринарному врачу по месту вашего проживания.

Бездомные кошки

Вы можете также спасти кошку, оказавшуюся на улице. В этом случае первое, что вам следует сделать, – это обратиться в ветеринарную клинику. Врач сможет считать информацию о владельце **с идентификационного чипа**, если он вживлен кошке: **возможно, окажется, что животное потерялось** и его можно вернуть. Врач также определит возраст кошки и оценит состояние ее здоровья. Если вы решите взять такое животное себе, не исключено, что для его социализации потребуются дополнительные усилия, но вы, несомненно, сделаете доброе дело, подарив кошке новый дом.

*Более подробные сведения о том, как помочь котенку адаптироваться в новом доме, – в брошюре **Royal Canin «Котенок в вашем доме»**.*



ДОМ КАК СРЕДА ОБИТАНИЯ

Удовлетворение потребностей кошек, связанных с условиями содержания, позволяет поддерживать их здоровье, **благополучие, нормальное поведение** и качество жизни в целом. Под условиями содержания понимается не только обустройство пространства для жизни, но и характер социальных контактов между людьми и животными. Привычная и предсказуемая для кошки среда, где она может в определенной степени контролировать важные для нее ресурсы и модели общения, помогает **снизить уровень стресса** и легче адаптироваться к происходящим изменениям.

Кошкам необходимо теплое, спокойное место для сна вдали от сквозняков. Идеальный вариант – несколько уголков для отдыха, где животное сможет уединиться. Подстилки должны быть изготовлены из мягкого материала, который легко стирать. Кошки часто предпочитают спать рядом с источником тепла (например, у батареи отопления или в местах, хорошо освещенных солнцем). Место для сна животного должно располагаться на достаточном удалении от других «ресурсов жизнеобеспечения» (мисок для корма и воды, туалетного лотка и т. д.) и в идеале не в вашей спальне.

Кошки существуют **в трехмерном пространстве**: им нужно место для отдыха и игр не только **на уровне пола, но и на некоторой высоте**. В стрессовых ситуациях кошки обычно прячутся, поэтому у них обязательно должно быть укрытие, где они могут побыть в одиночестве, вдали от посторонних взглядов. Чтобы кошка могла точить когти, **не нанося вреда мебели и занавескам**, можно установить когтеточку, игровой комплекс для кошек или разместить сизалевый коврик. Чтобы побудить кошку точить когти в «специально отведенных местах», можно распылить там спрей с запахом кошачьей мяты.

Если кошку перевозят в непривычное место, ей потребуется время, чтобы **постепенно привыкнуть к новому дому**.

У кошек очень острое обоняние. По возможности **не пользуйтесь дома чистящими средствами с резким запахом**: это может помешать нормальному восприятию запахов животным и стать для него **источником стресса**.



СОЦИАЛИЗАЦИЯ

Прочные взаимоотношения между вами и вашей кошкой будут приносить много радости вам обоим, но важно строить их постепенно. В идеале **процесс социализации** котенка нужно начинать с возраста до 2 месяцев.

Постарайтесь, чтобы котенок по возможности встречался с разными людьми, звуками и ситуациями, чтобы он привык к разнообразию в своем окружении. Тогда он будет менее пугливым, когда вырастет. После появления животного в вашем доме вначале обеспечьте ему самый щадящий режим, затем **общайтесь с ним** регулярно, но понемногу. Следите за языком тела котенка, чтобы понять, когда он будет готов общаться. Кошки обычно мурлычут, медленно моргают, подходят к человеку или ложатся рядом и перекатываются на бок. **Чтобы завоевать доверие животного**, вначале можно предлагать ему лакомства (например, крокеты сухого корма). Это поможет ему **преодолеть нервозность** на ранней стадии знакомства. Со временем снижайте количество поощрений лакомствами, чтобы не допустить развития ожирения. Если в доме есть дети, не оставляйте их с животным без присмотра и помогите им понять, что котенок не игрушка, а живое существо, играть с которым можно только в вашем присутствии. Когда ваша кошка освоится, создавайте си-

туации, в которых ее будут гладить и брать на руки новые для нее люди. Постарайтесь, чтобы она встречалась с людьми разного возраста, слышала разнообразные звуки (телефон, телевизор, машины и так далее), бывала в разных местах. Целесообразно уже в раннем возрасте (но после проведения вакцинации) познакомить животное с другими собаками и кошками.



БЕЗОПАСНОСТЬ ПРЕЖДЕ ВСЕГО: КАК СНИЗИТЬ РИСК НЕСЧАСТНОГО СЛУЧАЯ

Кошки любознательны по своей природе и стремятся исследовать окружающее пространство самыми разными способами. Иногда при этом могут возникать опасные ситуации. Убедитесь, что вы подготовили свой дом к появлению кошки так, чтобы оградить ее и всех остальных членов семьи от травм и неприятностей. Что это означает? Надежно **спрячьте все потенциально опасные предметы**: лекарства, витамины, ядовитые растения, электрические провода, некоторые продукты питания, токсичные для животных (например, шоколад). Защитите заглушками розетки, тщательно убирайте мусорные ведра, чтобы животное не могло до них добраться.

В первые несколько дней **держите закрытыми окна, двери, балконы**. Если затем вы будете выпускать котенка **в сад**, убедитесь, что ограда достаточно высока и прочна, чтобы не дать ему убежать.

НЕСКОЛЬКО ЖИВОТНЫХ ПОД ОДНОЙ КРЫШЕЙ

Большинство собак и кошек способны **благополучно уживаться друг с другом**, если создать для них комфортные условия. Когда речь идет о нескольких кошках, шансы на установление между ними хороших отношений повысятся, если они связаны родством или ранее уже встречались и проявили социальную совместимость. **При появлении нового животного в доме** собаке или кошке, которая уже живет там, часто бывает легче принять щенка или котенка, а не взрослого «конкурента» (если только между ними нет родственных связей).

Чтобы снизить риск осложнений при знакомстве двух животных, попробуйте сделать следующее.

Организируйте «знакомство **на нейтральной территории**» (например, на улице, в месте, незнакомом обоим животным, или дома, но в комнате, куда уже имеющееся у вас животное заходит редко).

- Для кошек: убедитесь, что у животных есть **безопасное место**, чтобы спрятаться, если они сочтут ситуацию угрожающей.
- Предоставьте каждому животному **отдельное место для сна, миску для корма, туалетный лоток**, чтобы они чувствовали себя комфортно. Совместное кормление также может стать поводом для конфликта.
- Возьмите игрушку или подстилку, которой уже пользовалось ваше «новое» животное, и потрите этим предметом нижнюю часть стен в доме. Так животные-«старожилы» смогут быстрее привыкнуть к **новому запаху**.
- Если в доме несколько этажей, вы можете временно **закрыть доступ к лестнице перегородкой**, чтобы и у кошки, и у собаки была «своя территория» на отдельном этаже.
- Позвольте животным знакомиться и привыкать друг к другу постепенно. Пусть вначале это происходит только под вашим присмотром.





ЗДОРОВЬЕ: ВАЖНОСТЬ ПРОФИЛАКТИКИ

Программа профилактических процедур – важнейшая составляющая заботы о здоровье кошек. Профилактика позволит **снизить риск многих заболеваний**. Комплексный подход (продуманный выбор корма, вакцинация, обработки против паразитов, уход за зубами и консультации зоопсихолога) поможет предотвратить такие проблемы, как заболевания органов полости рта, заражение клещами, блохами или сердечными гельминтами, развитие ожирения или сахарного диабета.

Вакцинация

Вакцинация – основной метод **предупреждения инфекционных заболеваний**. Она позволит защитить **не только саму кошку**, но и вашу семью. Прививки делятся на обязательные и дополнительные. Перечень тех и других будет зависеть от региона, в котором вы проживаете, и от того, подвергается ли кошка действию каких-либо особых факторов риска. Обычно первые вакцины вводятся котенку **в возрасте 6-8 недель**, когда **ослабевает защитное действие материнских антител** и опасность инфекций особенно велика. Некоторые прививки необходимо регулярно повторять (например, каждый год).

Попросите ветеринарного врача составить план и график проведения вакцинации с учетом особенностей вашего котенка.

Обработки против внутренних и внешних паразитов

Рекомендуется регулярно проводить животным обработки против гельминтов.

Котятам **паразиты** наносят особенно серьезный вред, поэтому дегельминтизацию придется проводить регулярно. Гельминты могут представлять опасность и для людей (в первую очередь для детей) – при контакте с животными и их фекалиями. Поэтому очень важно обсудить план дегельминтизации с ветеринарным врачом. Он порекомендует решение, учитывающее риск, характерный для местности, где содержится кошка, и для ее образа жизни.

Внешние паразиты также могут быть опасны для вашей кошки. **Укусы блох** приводят к раздражению кожи. Лучше всего проводить профилактическую обработку против блох регулярно, с помощью таблеток для приема внутрь или капель для нанесения на кожу животного («spot-on»). Если в вашем регионе есть клещи, можно также пользоваться средством от клещей. Распространенные паразиты, вызывающие заболевания, – ушной клещ, клещ Demodex. Кроме паразитарных заболеваний распространены грибковые заболевания кожи, например стригущий лишай, вызываемый определенными микроорганизмами. Чтобы составить план профилактических процедур для защиты животного от внешних паразитов, лучше всего обратиться к ветеринарному врачу.

СТРАХОВАНИЕ ЖИВОТНЫХ

Ветеринарное обслуживание может потребовать денежных затрат. Стоимость плановых осмотров целесообразно сразу же включить в бюджет как регулярную статью расходов, но в случае **серьезной болезни** кошки или **перелома конечности** затраты на лечение могут оказаться очень существенными. Один из путей сокращения таких расходов – это страхование домашних животных. Возможна схема **пожизненного страхования** либо страхования **на определенный период**. В некоторые программы страхования включается покрытие расходов на контроль хронических заболеваний и на вакцинацию, тогда как другие охватывают только экстренные случаи. Возможно также страхование гражданской ответственности, то есть возмещение ущерба третьим лицам, если ваше животное, например, выбежит на дорогу и станет причиной ДТП.

В таких странах, как Швеция и Великобритания, страхование животных очень распространено.

Кастрация

Большинство рождающихся котят появляются на свет незапланированно. Плодовитость кошек очень высока. Вот несколько цифр, которые помогут понять, почему не рекомендуется создавать условий для их неконтролируемого размножения. Кошка может приносить до трех пометов в год, по 5-6 котят в каждом помете – то есть до 18 котят в год. Учитывая, что во многих случаях незапланированное потомство оказывается в приютах и зоозащитных организациях, **меры для контроля численности животных чрезвычайно важны.**

Под кастрацией подразумевается хирургическое удаление половых желез (семенников у самцов и яичников у самок). Это предотвращает появление нежелательного потомства, а значит, снижает количество брошенных животных на улице и приводит к благоприятным изменениям в поведении кошек.

У кастрированных самок больше не наступает течка – и, соответственно, они больше не проявляют беспокойства, характерного для этих периодов. Кроме того, у кастрированных кошек снижается **риск рака молочных желез, матки или яичников**, а также **пиометры** – тяжелых инфекционных процессов в матке. У самцов кастрация сводит к минимуму **риск заболеваний семенников** (например, опухолей семенников), а также снижает уровень агрессии и склонность к доминированию. Кастрированные самцы, как правило, перестают оставлять метки мочой, не стремятся убежать из дома в поисках самки.

Важно знать, что после кастрации животные обычно начинают **больше есть**, тогда как их **потребности в энергии снижаются**. Чтобы предотвратить развитие ожирения, нужно подобрать для кошки низкокалорийный корм. Есть специальные корма именно для таких животных. Кроме того, важна физическая активность. Ветеринарный врач объяснит вам, в каком возрасте лучше кастрировать животное, и поможет выбрать для него качественный диетический корм после операции.

НЕ ПРЕНЕБРЕГАЙТЕ ВИЗИТАМИ К ВЕТВРАЧУ!

Взяв в дом кошку, покажите ее ветеринарному врачу **в течение двух дней**. Врач проведет тщательное обследование и выяснит, здорова ли она, нет ли у нее каких-либо заболеваний. Вам прием у врача даст возможность задать возникшие вопросы – в частности, о вакцинации и других **профилактических процедурах**. **Котятам** рекомендуется проводить **плановые осмотры каждые полгода**. Можно договориться о совмещении осмотров с повторным введением вакцин.

Взрослых кошек обычно осматривают **раз в год**. Это позволяет на ранней стадии выявить возможные заболевания и иные нарушения здоровья, помогает снизить риск осложнений и не допустить страданий животного.

Уход за зубами

Заболевания зубов у кошек совсем не редкость. Например, пародонтоз поражает десны, приводит к ослаблению связок, которыми зубы прикрепляются к челюстной кости, а в запущенных случаях – даже к выпадению зубов. Размножение бактерий в ротовой полости при этом может стать причиной вторичных инфекций, затрагивающих другие органы.

Ветеринарный врач поможет вам в экстренной ситуации, но **ни в коем случае не следует пренебрегать профилактикой заболеваний зубов**, особенно если у вашей кошки уже появились какие-либо признаки дискомфорта в полости рта.

Основная профилактическая мера – **ежедневная чистка зубов животного** специальной щеткой для кошек и пастой (тоже разработанной для животных). Сухой корм также замедляет образование зубного камня.

Уход за шерстью

Регулярное вычесывание и купание позволяют **поддержать красоту шерсти и сохранить здоровье кожи**. В зависимости от породы и типа шерсти кошки сложность ухода за ней меняется. У длинношерстных животных шерсть довольно быстро спутывается, что может привести к стягиванию кожи, дискомфорту и болевым ощущениям. Короткошерстных кошек вычесывают время от времени, а в купании иногда нет необходимости. Грумер или ветеринарный врач может посоветовать вам, **как лучше ухаживать за шерстью животного** или к какому специалисту для этого лучше обратиться.



Туалет

Разумная организация туалета животного поможет избежать проблем с гигиеной и конфликтов между животным и владельцем.

Кошек приучают к туалетному лотку с раннего возраста. Чтобы обучение прошло успешно, **лоток** нужно поставить в легкодоступном для кошки месте и обязательно **регулярно чистить его**. Если у вас всего одна кошка, фекалии из лотка рекомендуется **удалять ежедневно**, а раз в неделю мыть лоток и заменять наполнитель. Кошка может предпочитать определенный тип наполнителя или лотка: например, открытый или закрытый лоток, наполнитель из определенного материала (цеолит, растительный, силикагель) или с определенным запахом. Признаком того, что кошке комфортно пользоваться туалетом, может послужить расслабленная поза (хвост в покое, уши развернуты вперед и слегка в стороны).

Лотки должны располагаться так, **чтобы кошек не тревожили собаки или дети**. Обычно рекомендуют ставить по одному **лотку для каждой кошки** плюс один «резервный».

Следует распределить лотки по дому равномерно, поставив их в тихих, спокойных местах.

Необязательные операции сомнительной ценности

Речь идет о хирургических операциях, которые проводятся животным не по медицинским показаниям, а с целью изменения их физического облика или поведения. Например, удаление когтей у кошек **запрещено во многих странах**.

Эти операции никогда не потребуются животным, если они прошли надлежащее обучение и социализацию и если им дают возможность проявлять естественное поведение. Повышение информированности владельцев и создание для животных адаптированных условий позволяют решать подобные проблемы более гуманными путями. В частности, кошкам необходимо предоставлять когтеточки, чтобы они не царапали мебель.





Старение у кошек

Благодаря достижениям в сфере **ветеринарной медицины и разработки кормов** кошки **стали жить гораздо дольше**. Численность пожилых животных в наши дни гораздо выше, чем раньше. Кошки старшего возраста являются **прекрасными компаньонами**, так как проводят больше времени в помещении, более спокойны и расслаблены, чем молодые животные. Старение связано с множеством физиологических, поведенческих и социальных изменений, которые могут потребовать адаптации условий содержания животного, его рациона и распорядка дня. Владелец животного, сотрудничая с его лечащим ветеринарным врачом, может сделать многое для улучшения качества жизни стареющей кошки.

С возрастом животные обычно становятся менее подвижными и больше времени проводят во сне. У них часто ухудшаются **зрение, обоняние и слух**,

могут развиваться заболевания зубов или катаракта. Во многих случаях состояние животного можно облегчить, но для этого важно **чаще показывать стареющую кошку ветеринарному врачу**.

При хорошем уходе многие кошки живут более 15 лет, а некоторые – иногда даже более 20 лет. Животные считаются пожилыми после того, как входят в последнюю треть ожидаемой продолжительности жизни.

Изменения в поведении – например, более частая вокализация, изменения в потреблении корма или воды, отправление естественных надобностей в неподобающем месте – могут говорить о развитии определенных заболеваний. В таких случаях желательно обратиться к врачу.



КОРМЛЕНИЕ КОШКИ

Потребности каждой кошки в питании **индивидуальны**. Они обусловлены породой, возрастом, образом жизни, уровнем активности и условиями содержания. Верно подобранный рацион должен удовлетворять эти потребности, способствовать поддержанию здоровья и качества жизни животного на различных стадиях его жизни.

Важно предложить кошке сбалансированную диету, которая позволит ей получать калории и жизненно важные питательные вещества в нужных количествах. Правильное питание – важный аспект профилактики и лечения заболеваний, повышающий шансы на их благополучный исход.

Не забывайте и о том, что кошке жизненно необходим **постоянный доступ к питьевой воде**. Это важно, даже если животное получает влажный корм. Вода должна быть всегда свежей и не очень холодной (не менее 10°C), а миска – всегда чистой. Не давайте кошкам молоко: они плохо усваивают его.

Учет пищевого поведения кошек

Для каждого вида животных характерны свои **особенности пищевого поведения** и режим потребления корма. Это нужно принимать в расчет.

Кошки, следуя инстинкту, едят **от 10 до 20 раз в день**. Так питались в дикой природе их предки, которые в одиночку охотились на мелкую добычу. Поскольку в наши дни кошки ведут гораздо менее активный образ жизни, важно следить за их весом: **соблюдать нормы кормления и обеспечивать животным возможности для движения**. Для этого можно использовать, в частности, «пищевые головоломки» – игрушки, из которых кошка может достать корм, только приложив усилия.

Кошки предпочитают есть в спокойном месте, не на проходе. Это тоже генетическая память о прошлом, когда им приходилось остерегаться хищников. **Обязательно** поставьте кошке **две миски**: одну **для корма**, другую **для воды**. Желательно, чтобы они не были вплотную друг к другу. У кошек миски для корма и воды должны располагаться на достаточно большом расстоянии от туалетного лотка – дискомфорт в этом отношении может привести к проблемам с гигиеной.



Поощрение при обучении

В качестве поощрения может использоваться все, что нравится кошке: корм, лакомства, внимание, ласка, игрушки, игры. Главное – найти что-то, что станет для вашего питомца настоящей наградой. Поощрение и положительное подкрепление считаются одними из самых эффективных методов дрессировки и способствуют установлению прочных взаимоотношений между владельцем и животным.

Не забывайте, что игра с вами, похвала ласковым голосом или ласка могут оказаться даже более желанным поощрением, чем корм или лакомство, и к тому же не приведут к появлению избыточного веса.

Если вы пользуетесь готовыми лакомствами, помните, что среди них есть не просто вкусные, а еще и полезные продукты – например, такие, которые содержат вещества, облегчающие уход за зубами или поддерживающие здоровье суставов.

Однако от чрезмерного использования лакомств лучше воздержаться, чтобы снизить риск избыточного веса и нарушения пищевого баланса. Если вы даете кошке лакомства, следует соответственно уменьшить объем ее обычного корма. Если вам нужно много лакомств для поощрения животного при дрессировке в течение дня, замените часть обычным сухим кормом, «вычитая» его из объема, который животное получит во время кормления. Избегайте давать кошке остатки со стола или продукты для перекуса человека: они часто отличаются более высокой калорийностью и меньшей пищевой ценностью по сравнению с лакомствами, которые выпускаются специально для кошек.



КАК НЕ ДОПУСТИТЬ РАЗВИТИЯ ОЖИРЕНИЯ?

Перекармливание может быстро привести к появлению у кошки избыточного веса, особенно при малоподвижном образе жизни. В наши дни ожирение – самое распространенное заболевание у животных-компаньонов. Особенно высок риск для кошек, которые постоянно содержатся в помещении. Почему это важно? Потому что ожирение приводит к снижению продолжительности жизни, повышает вероятность возникновения заболеваний суставов, диабета, рака, болезней мочевыводящих путей.

Главное, что можно сделать для профилактики ожирения, – тщательно отмеривать порции корма, не давать пищу сверх установленных норм, заботиться о том, чтобы животное больше двигалось, а также взвешивать кошку по меньшей мере раз в месяц и оценивать степень ее упитанности. Это легко сделать с помощью шкалы балльной оценки упитанности, ощупывая животное и осматривая его под разными углами зрения. Не стесняйтесь попросить ветеринарного врача, чтобы он при необходимости помог вам подобрать для питомца актуальную программу снижения массы тела или объяснил, что делать, чтобы кошка больше не набирала вес.

БЛАГОПОЛУЧИЕ КОШКИ

Понятие благополучия выходит за рамки базовых потребностей, таких как корм, вода, свежий воздух, защищенность от травм и болезней, и предполагает более высокое качество жизни кошки, которое, в свою очередь, благоприятно скажется на отношениях между животным и владельцем. Для поддержания подлинного благополучия кошке необходимо качественно удовлетворять свои социальные и поведенческие потребности. Если этого удастся достичь, как правило, опыт взаимодействия между животным и людьми также становится более позитивным. Кошкам необходимо дать возможность проявлять естественное поведение. Возраст, порода, индивидуальные особенности животных обуславливают различия в потребностях для достижения благополучия.

Укрепление связей между кошкой и владельцем

Положительный опыт контакта с людьми обычно благоприятно отражается на качестве жизни кошек.

Чтобы построить прочные связи со своим четвероногим компаньоном, **общайтесь с ним как можно чаще**. Непосредственный физический контакт (например, когда вы гладите кошку или ухаживаете за ее шерстью) обычно доставляет удовольствие и человеку, и животному. Ласка,

доверие, стабильный распорядок жизни, удовлетворение важнейших потребностей животного – ключ к гармоничным отношениям с ним.

Большое значение имеет также **совместное времяпрепровождение**. Игры и другие общие занятия не только доставят удовольствие всем их участникам, но и укрепят вашу взаимную привязанность.

Обогащение среды для кошки

Достаточное количество стимулов физической и умственной активности – важное условие благополучия. Для кошек желательно спланировать пространство так, чтобы у них было больше возможностей для движения и игры.

Цель такого подхода – **поощрить их к проявлению естественного поведения**. Для этого нужны не только игрушки, но и адаптация обстановки к потребностям животных. Это особенно важно для кошек, которые постоянно живут в помещении, так как вокруг них меньше психологических стимулов и возможностей для расходования энергии. Если им не с кем играть и общаться, все, чем они могут заняться, – это ухаживать за собственной шерстью, есть и спать.







Кошки, имеющие доступ на улицу, получают много новых впечатлений за пределами дома. Установив кошачью дверцу, вы дадите кошке возможность свободно исследовать местность. Некоторые дверцы снабжены системой идентификации и позволят пройти только вашей кошке, распознав ее микрочип или электронную метку на специальном ошейнике.

Вы можете также устроить для кошки в саду огороженный вольер, где она сможет гулять, с одной стороны, не подвергаясь опасности, а с другой – не причиняя вреда мелким животным и птицам. Чтобы кошка не могла охотиться, можно также прикрепить к ее ошейнику колокольчик.



ОБОГАЩЕНИЕ СРЕДЫ ДЛЯ КОШЕК, СОДЕРЖАЩИХСЯ В ПОМЕЩЕНИИ

Кошкам необходимо удовлетворять **природные инстинкты**: лазать, наблюдать за происходящим вокруг с высоты, бегать, прыгать, атаковать «добычу»... Постарайтесь обустроить для кошки в доме «высокие места», куда она может забираться. Полезно приобрести **игровой комплекс** для кошек – помимо прочего, он поможет обезопасить вашу мебель. Когтеточка также позволит кошке **удовлетворять один из естественных инстинктов**: помечать предметы на своей территории следами когтей. Важно играть с кошкой каждый день. Игра может имитировать охоту (когда кошка гоняется за мягкой игрушкой) или рыбалку (когда вылавливает из воды плавающий предмет, такой как шарик для пинг-понга). Полезны также «пищевые головоломки»: например, круглые диспенсеры сухого корма, которые кошка катает по полу, понемногу доставая из них крокеты. Не забудьте **оставить кошке побольше игрушек**, когда уходите из дома.

Не нарушайте естественный режим кошки

Более 70% своего времени кошки проводят во сне. Для такого значимого занятия им необходимо не одно, а несколько укромных мест. Кошки любят выбирать, где им поспать в течение дня. Это зависит от яркости солнечного света в конкретном месте, температуры воздуха, а также от настроения животного. Когда кошка не лежит рядом с вами на диване, она находит укромный уголок в доме. Это может быть корзина, игровой комплекс для кошек, лежанка на батарее отопления или обычный коврик. Главное – позвольте кошке выбирать самостоятельно и не нарушайте ее естественный режим. Это очень важно для благополучия животного.

Обращайте внимание на то, как кошка спит. Если она лежит на боку, значит, сон крепок, животное чувствует себя в безопасности. Кошка свернулась клубком – старается удержать тепло тела,

источник комфорта; лежит плашмя – возможно, спасается от жары. Если животное лежит в позе сфинкса, уши подняты, скорее всего, оно спит некрепко и готово отреагировать на любой, даже самый незначительный раздражитель.

В дикой природе кошкам необходимо восстанавливаться и отдыхать между выходами на охоту, оставаясь при этом начеку.





Меры предосторожности в жару

В жаркую погоду кошек важно обезопасить от теплового удара.

Старайтесь вовремя замечать такие тревожные симптомы, как одышка, затрудненное или учащенное дыхание, слабость. В тяжелых случаях в результате перегрева могут появиться диарея с примесью крови, рвота и даже судороги. Особенно внимательно нужно следить за пожилыми кошками и за представителями брахицефальных пород (например, персидские, экзотические короткошерстные кошки). Им труднее охлаждать организм с помощью дыхания через рот, и перегрев для них наиболее опасен.



НЕСКОЛЬКО СОВЕТОВ, КОТОРЫЕ ПОМОГУТ ВАШЕЙ КОШКЕ ПЕРЕЖИТЬ ЖАРУ

- > Обеспечьте кошке постоянный доступ к свежей воде. Поставьте несколько мисок с водой в разных помещениях дома и в саду.
- > Убедитесь, что кошка может надежно укрыться в тени – в частности, в саду. Избегайте долгого нахождения животного на солнце.
- > Постарайтесь, чтобы кошке не приходилось контактировать с сильно нагревающимися поверхностями (асфальт, металлические предметы). Животные могут обжечь лапы, что, в свою очередь, приведет к общему повышению температуры тела.
- > В жару держите закрытыми ставни или шторы в доме, чтобы в помещениях по возможности сохранялась прохлада. Никогда не оставляйте окна открытыми, если животное может выпасть оттуда. Кошки, несмотря на всю свою ловкость,

тоже могут получить тяжелые травмы при падении с высоты. Можно поставить специальную сетку, чтобы не дать животному выпрыгнуть из окна и в то же время обеспечить приток свежего воздуха.

- > Никогда не оставляйте животное в закрытой машине. Температура внутри очень быстро превысит безопасный предел, даже в тени. При температуре воздуха + 35 °С в машине через час будет + 63 °С. Меньше чем за час питомец может получить серьезный тепловой удар или задохнуться.



ВРЕМЯ НАХОЖДЕНИЯ 	ТЕМПЕРАТУРА ВОЗДУХА В ЗАКРЫТОЙ МАШИНЕ ЛЕТОМ (°C)				
	20	25	30	35	40
10 МИНУТ	30	35	39	43	47
20 МИНУТ	36	45	49	53	57
30 МИНУТ	40	49	53	57	61
40 МИНУТ	42	51	55	59	63
50 МИНУТ	44	53	57	61	65
60 МИНУТ	46	55	59	63	67



Проблемное поведение и признаки нарушений

Лучший способ добиться от кошки хорошего поведения и одновременно обеспечить ее **благополучие** – это **понимание и удовлетворение ее индивидуальных потребностей**.

Часто изменения в поведении – это первый признак болезни или других проблем. Кошки обычно реагируют на неблагоприятные условия не выраженными проявлениями необычного поведения, а тем, что начинают меньше двигаться и отказываются от привычных занятий (например, перестают есть или ухаживать за шерстью).

Другие часто встречающиеся **признаки стресса** у кошек – диарея либо запор, ухудшение аппетита, длительный сон, агрессия, гиперактивность, стремление к одиночеству.

Разумеется, эти симптомы могут быть вызваны и другими причинами, однако они в любом случае

требуют внимания. Кошки могут начать отправлять естественные надобности за пределами лотка, постоянно мяукать, часто вылизывать шерсть или расчесывать кожу.

Нужно постараться **понять причины подобных нарушений**, если они возникли у кошки. Возможно, недавно произошли какие-либо изменения в привычном распорядке жизни? Появился новый человек, животное, предметы, звуки? Причина может оказаться очень простой: например, смена рациона животного или недостаточная чистота лотка. Кошки особенно чувствительны к переменам.

Чтобы облегчить проявления стресса, если возможно, **постарайтесь устранить его причину**. В любом случае начните уделять животному больше внимания.

Иерархия потребностей

Потребности вашего животного можно представить в виде многоуровневой пирамиды. Такая пирамида изначально была разработана для людей (пирамида Маслоу), но ее легко адаптировать для кошек. Базовые жизненные потребности представлены внизу, а «вторичные» расположены на более высоких уровнях. Чтобы перемещаться по пирамиде, вначале следует удовлетворить потребности более низких уровней.

Базовыми признаются **физиологические потребности** (нижняя часть рисунка): это сон, питание, укрытие от непогоды и другие подобные факторы. Следующий уровень – безопасность: кошкам необходимо **чувство защищенности**, чтобы расслабиться и начать вступать в контакт.

Если эта потребность тоже удовлетворяется, животное может перейти на следующий уровень и стремиться удовлетворить **потребность в любви и принадлежности** к некоему сообществу – через доверительные отношения с вами и членами вашей семьи. Еще выше – чувство самоуважения, которое развивается, если кошку хвалят, **вознаграждают ее усилия, пользуются методом положительного подкрепления**. И наконец, на самом верху пирамиды – саморазвитие, для которого животному необходимо чувство доверия и успешная деятельность, в первую очередь игровая. **Полезно помнить об этой многоуровневой структуре в процессе развития ваших отношений с кошкой.**

ПИРАМИДА ПОТРЕБНОСТЕЙ ЖИВОТНОГО





РОЛЬ ЖИВОТНЫХ В ОБЩЕСТВЕ

Считается, что содержание в доме животных благоприятно влияет как на жизнь самих животных, так и на жизнь их владельцев и общества в целом. В наши дни регулярно появляются все новые и новые научные подтверждения этого тезиса. Недавние исследования показали положительное влияние питомцев на здоровье. Они могут оказывать воздействие на физическое и психическое состояние человека, развитие детей и социальные взаимоотношения.

Животные и дети

Исследования показывают, что дети, у которых выстроены прочные взаимоотношения с животными, лучше понимают чувства и эмоции окружающих и более склонны к социальным взаимодействиям чем те, у кого нет питомцев. Кроме этого, наличие животного в доме снижает стресс. Дети из семей, где держат питомцев, менее подвержены заболеваниям, в том числе респираторным. Одно из исследований даже показало, что у школьников, в семьях которых есть домашние питомцы, успеваемость лучше. Также известно, что домашние животные способствуют развитию детей и повышению их активности. Установлено, что постоянные контакты с питомцами с малых лет снижают риск развития астмы и аллергий.

Животные и взрослые

Ответственное содержание животных идет на пользу не только детям. В течение первого месяца после появления животного в доме у владельцев наблюдается значительное сокращение числа недомоганий.

Помимо этих положительных изменений недавние исследования отмечают, что мурлыканье кошек обладает терапевтическим эффектом. Звуки с низкой частотой (25-50 Герц), издаваемые животными, способствуют росту костей и лечению переломов.

В больших городах недавно появился новый формат заведений общественного питания – котакафе.

Это место, где городской житель может выпить чашку чая или кофе и получить свою порцию нежности, любви и ласки в компании кошек. Подобная организация досуга противоречит независимой природе этих животных. Однако в защиту котакафе можно сказать, что они служат своего рода «окном во внешний мир» для приютов и способствуют пристройству животных.





Животные и пожилые люди

Кроме вышеперечисленных благотворных воздействий, животные дают пожилым людям чувство защищенности и цель в жизни, позволяющую снизить влияние факторов стресса на здоровье. Стрессовые ситуации, неизбежные в этот период жизни, могут вызвать ухудшение физического состояния. Питомцы помогают сгладить вызванные утратой близкого человека негативные последствия для здоровья. Сильная привязанность к животному снижает степень депрессии. Поэтому возрастает количество домов престарелых, где содержат кошек, а некоторые организации даже разрешают этим животным находиться рядом с пациентами в клиниках. Ласковая кошка поистине может сотворить чудо! В целом содержание животных и общение с ними благоприятно влияют на человека на всех этапах жизненного пути.

Но, чтобы в полной мере пользоваться преимуществами, которые дает наличие животных в доме, нужно принять на себя и связанную с этим ответственность. Если мы заводим животное, это накладывает на нас определенные обязательства – как перед самим животным, так и перед обществом. От их выполнения будет зависеть, удастся ли всем участникам отношений жить в гармонии.

Кошки – живые существа, чье благополучие полностью зависит от их взаимоотношений с владельцем и от условий их содержания. Владельцам животных, чтобы избежать конфликтов с окружающими, приходится соблюдать требования законодательства и следовать определенным правилам поведения. Только в этом случае все члены общества смогут ощутить на себе благотворное воздействие питомцев.





Ответственный подход к содержанию животных приносит пользу не только самим животным и их владельцам, но и обществу в целом. Его **полезное действие многогранно** и распространяется на медицинские, экономические и социальные аспекты жизни.

Контроль воспроизводства

Постоянный рост числа брошенных или бродячих кошек означает, что приюты всегда заполнены. Это яркое подтверждение тезиса о том, что кошки являются одними из самых плодовитых животных. Если рождаемость никак не контролировать, они могут за короткое время произвести на свет большое потомство. Всего лишь за 15-16 месяцев двое нестерилизованных животных могут дать жизнь более 50 «детям» и «внукам».

Бродячие кошки являются важным поводом для беспокойства для специалистов по защите животных на урбанизированных территориях. Во многих городах действуют программы по этичному регулированию численности бродячих кошек. Это нужно, чтобы решить вопрос с «кошачьим перенаселением».

К тому же некастрированные животные могут демонстрировать нежелательное поведение: самцы стремятся сбегать из дома и сражаться с другими котами, тем самым повышая риск заражения инфекционными заболеваниями. Что касается кошек, то они могут быть очень шумными.

Таким образом, очень важно контролировать размножение кошек, чтобы не допустить резкого увеличения популяции и, вместе с тем, количества брошенных животных, а также ухудшения условий их существования.

Стерилизация животных желательна, поскольку доказано, что она положительно влияет на здоровье и поведение кошек.

Дрессировка и обучение

Общение с хорошо воспитанным, социализированным животным приносит владельцу радость. Такие питомцы **глубже вовлечены в жизнь всей семьи**, их можно брать с собой в гости и в поездки. Обеспечение безопасности животного и взаимодействующих с ним людей (особенно детей) также требует меньших усилий, если оно успешно прошло обучение и социализацию.

А за безответственное отношение некоторых владельцев к своим обязанностям приходится платить также и другим людям: лишний шум, увеличение численности брошенных животных, – это проблемы, которые затрагивают всех и приводят к негативному восприятию людьми животных и их владельцев.

Ваш питомец восприимчив к обучению уже в раннем возрасте. Важно как можно скорее дать ему понять, какое поведение желательно, а какое недопустимо. Несмотря на то, что кошек иногда считают необучаемыми, в действительности они вполне могут усвоить некоторые модели поведения. Все, что для этого нужно, – терпение и метод положительного подкрепления.

Кошки в большей степени ориентируются на визуальные сигналы («язык тела»), чем на вербальные (то есть слова). Кошки могут понять, что вы чувствуете, наблюдая за вашими позами и жестами, и даже предугадать, что вы собираетесь делать. Обучая кошку, разработайте систему коммуникации с помощью простых, всегда одинаковых сигналов, чтобы добиться лучшего взаимопонимания.

Кошки и дети

Кошки могут сыграть немалую роль в формировании ответственности у ребенка, помочь научить его заботиться о животных.

Как уже было сказано выше, на первых порах не стоит разрешать детям играть с питомцем, если вас нет рядом. Они бывают неловкими и, совсем не желая этого, могут причинить животному дискомфорт.

Объясните им, что кошка – это не игрушка. Если вы взяли в дом котенка, нужно рассказать, что ему необходимо много спать, поэтому нельзя будить его лишь ради того, чтобы погладить. Вам следует показать, как правильно приближаться к животному и брать его на руки, не причиняя вреда, научить использовать игрушки.

Благодаря этому игра будет приносить удовольствие всем ее участникам, а связь между кошкой и членами семьи начнет укрепляться.

Идентификация кошки

В некоторых странах идентификация животных обязательна. Мы настоятельно **рекомендуем вам идентифицировать свою кошку по меньшей мере одним способом**. Если животное потеряется, это значительно повысит шансы на его возвращение.

Ранее животным чаще всего ставили **клеймо**. Это татуировка, уникальный номер на таком участке тела, где его легко заметить, – обычно в паховой части тела.

Эту процедуру проводят под общей анестезией – часто одновременно со стерилизацией, поскольку для ее проведения также необходим наркоз. Однако иногда со временем клеймо бледнеет, а у длинношерстных кошек его трудно заметить. Поэтому в наши дни этот подход используется редко.



На сегодняшний день **самый распространенный способ идентификации животных – это чипирование**. Под кожу кошки вживляется микрочип. Это простая и относительно безболезненная процедура, не требующая анестезии. Для считывания уникальных номеров микрочипов применяются ручные сканеры. И чипирование, и клеймение актуальны только в случае, если в стране существует официальная **база данных идентификационных номеров**, в которой можно отыскать номер животного, если оно потеряется и будет кем-то найдено.

В некоторых городах кошек требуется также регистрировать в местных надзорных органах. Владелец должен уплатить регистрационный сбор и приобрести идентификационную бирку, которая крепится на ошейник кошки.

Города, комфортные для животных

В Амстердаме можно бесплатно перевозить животных в общественном транспорте. Кошки являются особыми сотрудниками Государственного Эрмитажа в Санкт-Петербурге. В Риме во многие рестораны и кафе можно приходиться с животными. В Венеции кошки считаются полноправными гражданами. Многие современные города стараются создать среду, комфортную для животных и их владельцев.

В городах, комфортных для животных, вводятся следующие меры:

> потребности животных учитываются при планировке городских районов и зеленых зон (парков);

- > имеется много легко доступных пунктов, где можно напоить питомца и получить все необходимое для утилизации отходов его жизнедеятельности;
- > предусмотрена инфраструктура для животных и их владельцев;
- > людей знакомят с правилами нахождения животных в общественных местах;
- > магазины, отели и рестораны разрешают вход посетителям с животными;
- > создаются условия для доступных, удобных и безопасных путешествий с животными;
- > приюты открыты для людей, желающих взять животное, и ведут с ними работу.



ЕСЛИ ВАМ НУЖНО УЕХАТЬ...

Путешествия с животными

Если вы берете кошку с собой в отпуск или даже в совсем недолгую поездку в соседний город, вам нужно заранее подготовиться к этому для обеспечения ее здоровья и безопасности. Для путешествия за границу и перед любым авиаперелетом вам придется обратиться к ветеринарному врачу и собрать целый ряд документов, поэтому такие поездки нужно планировать заранее.

Если вы путешествуете с кошкой на машине, важно обеспечить ее безопасность во время движения. Хорошим решением станет контейнер-«переноска» (убедитесь, что на него не попадают яркие солнечные лучи!).

Путешествие самолетом потребует подготовки, особенно если вы летите в другую страну.

Заранее изучите требования авиакомпании, законы страны прилета и вашей страны тоже. Запреты и ограничения авиакомпании могут касаться, например, возраста животного, размеров или конструкции контейнера, в котором вы его перевозите. В некоторых странах требуется обязательное чипирование кошки и вакцинация против определенных заболеваний. В странах, свободных от бешенства, необходимо также предоставить результаты анализа на титры антител к этой болезни.

Не забудьте выяснить, коснутся ли вас нормы по карантину для животных и нужно ли оформить животному международный ветеринарный паспорт. **В странах Европейского Союза наличие этого паспорта для животных обязательно. Только так вы сможете свободно путешествовать.**





Если животное остается дома...

В большинстве случаев кошку лучше оставить дома или по крайней мере поблизости от дома, особенно если вы путешествуете на дальние расстояния. **Как вы можете организовать пребывание животного без вас?**

> **Гостиница для животных.** Отдать кошку на передержку в гостиницу для животных – практичное и безопасное решение. Это специально оборудованные помещения и уход от профессионалов. Летом желающих воспользоваться хорошими гостиницами очень много, поэтому бронируйте место заранее. **Обязательно посетите гостиницу перед тем, как привезти туда животное,** чтобы лично убедиться в том, что там чисто, безопасно и что содержащиеся там животные чувствуют себя хорошо.

БРОШЕННЫЕ РАДИ ОТПУСКА...

Каждое лето находятся такие владельцы, которые, уезжая в отпуск, **оставляют своих питомцев без присмотра.** Это безответственно и может привести к возникновению ситуаций, угрожающих жизни животных. Во многих странах это считается преступлением.

> **Друзья и родственники.** Если вы доверяете кому-то из ваших родных и этот человек сможет присмотреть за вашей кошкой – это прекрасный вариант. Убедитесь, что выбранный вами родственник осознает ответственность, которая на него ложится, и имеет достаточно много свободного времени, чтобы уделять животному внимание. Посоветуйте ему, как лучше обустроить дом к приезду животного, чтобы всем было комфортно. Хорошо, если ваша кошка уже знакома с человеком, у которого будет временно жить.

> **Пет-ситтеры.** Среди профессиональных пет-ситтеров есть такие, которые за плату возьмут животное к себе домой на время вашего отсутствия. Но есть и такие, которые будут жить у вас и ухаживать за животным. В последнем случае вознаграждения обычно не требуется, поскольку вы предоставляете им свое жилье. Вы можете разместить объявление в местной газете или найти пет-ситтера через интернет. Некоторые интернет-сайты предлагают также дополнительные услуги: например, страхование животных на случай неотложных состояний. Обязательно наведите справки о выбранном вами пет-ситтере.

ПРАВИЛА БЕЗОПАСНОСТИ

Животные иногда **ведут себя непредсказуемо**. Быть владельцем – значит научиться **понимать свою кошку**. Но это может потребовать времени. Если кошка появилась у вас недавно, вначале следует с большой осторожностью знакомить ее с новыми людьми. Дети часто не понимают, что животное может проявить агрессию, если почувствует угрозу или просто не будет готово общаться.

Общепринятое правило: не оставляйте детей с кошкой без присмотра.

Никогда не заставляйте питомца делать то, чего он не хочет. Не гладьте его и не играйте с ним, если он не проявляет желания, иначе питомец может испугаться и повести себя агрессивно. **Следите за языком его тела:** подождите, пока он успокоится и будет готов общаться.





ЗНАЧЕНИЕ ПОЗ И ДЕЙСТВИЙ КОШЕК

Ваша кошка все время общается с вами. **Научитесь понимать значение ее движений и издаваемых ею звуков** – тогда вы сможете лучше удовлетворить ее потребности. Ваша жизнь с кошкой станет счастливее, а ваши отношения – еще крепче.

Понимание «языка» кошек

Кошки обычно понимают всего несколько слов, но очень чутко распознают ваши позы и интонации.

Они считывают проявления ваших эмоций и даже намерений. Смотрите внимательно: вы увидите язык тела кошки! Можно многое узнать, глядя на голову кошки. Поставленные торчком уши и полуприкрытые глаза показывают, что кошка сердится, а слегка прищуренные глаза и уши, спокойно развернутые вперед, говорят, что она довольна. Усы нужны кошке для коммуникации и исследования окружающего пространства, поэтому никогда не обрезайте их.



УШИ ПОСТАВЛЕНЫ ПРЯМО,
развернуты вперед,
глаза круглые:
кошка спокойна



УШИ НАСТОРОЖЕНЫ,
развернуты в стороны,
глаза сужены:
кошка сердится



УШИ ПРИЖАТЫ,
зрачки расширенные,
круглые:
кошка агрессивна

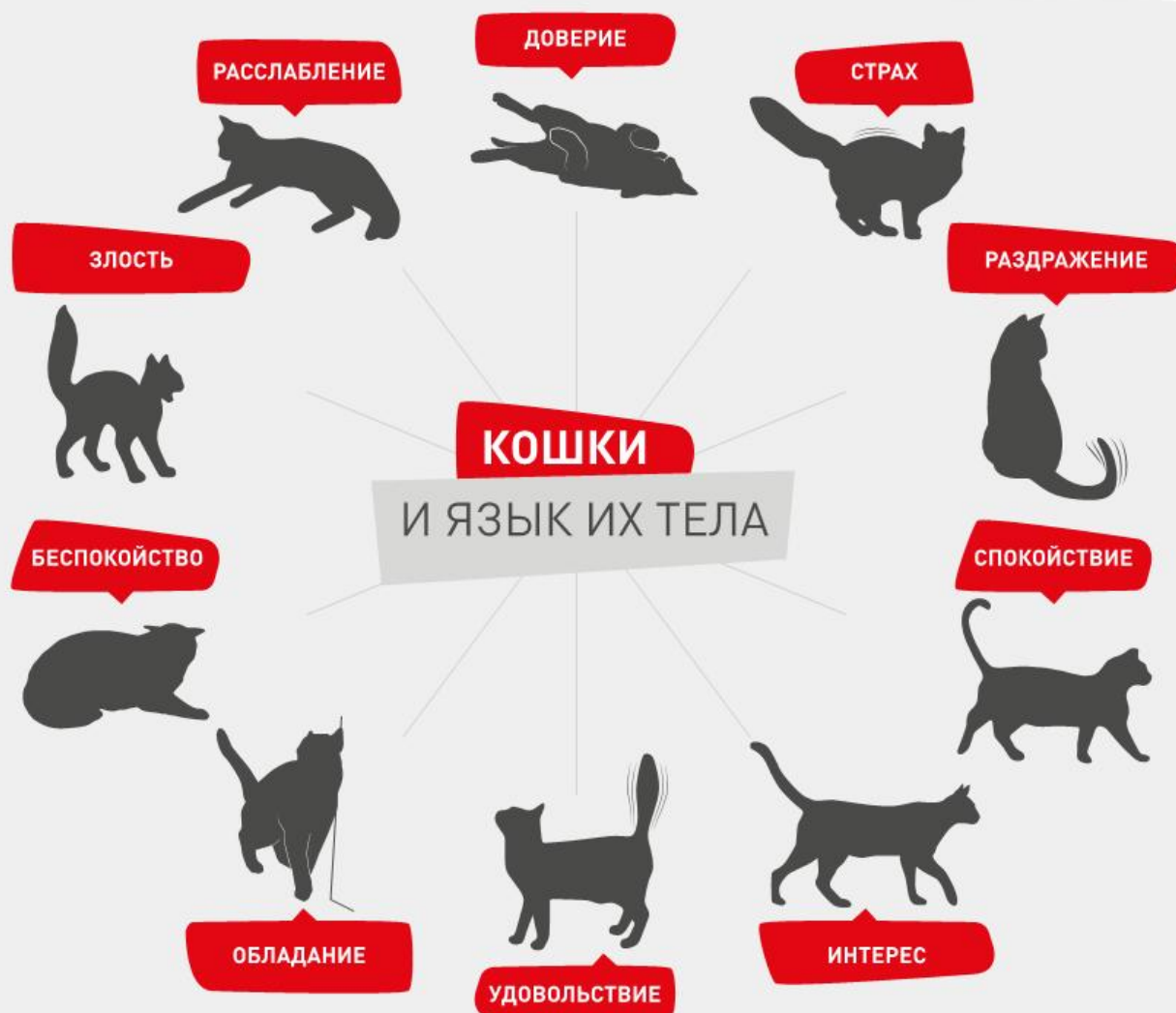


УШИ РАЗВЕРНУТЫ ВПЕРЕД,
стоят прямо, глаза
прищурены, зрачки
сужены:
кошка довольна

Позы кошки не менее красноречивы.

- > Если кошка трется головой или хвостом о ваши ноги, это знак симпатии: она хочет обменяться с вами запахами.
- > Если кошка **перекатывается по полу**, увидев вас, – это признак доверия и чувства защищенности.

- > Кошка, **машущая хвостом**, находится в сильном возбуждении. У кошек, в отличие от собак, это движение не связано с выражением удовольствия.




Звуки, которые издает кошка, также помогают ей общаться с вами.

- > **Мурлыканье** чаще всего сигнализирует о том, что кошка довольна. Если кошка мурлычет в вашем присутствии, она демонстрирует вам свое удовлетворение. Но если кошка мурлычет, когда она одна, возможно, она пытается снять стресс или тревожность.

- > **Урчание и шипение** – средства устрашения. Возможно, кошка чувствует угрозу.
- > **Мяуканье** может иметь множество смысловых оттенков. С его помощью кошка может о чем-то просить, жаловаться, выразить замешательство или отказ.





Заклучение


Будьте ответственным владельцем кошки!

Теперь вы хорошо знаете, что значит ответственный подход к содержанию кошек.

Дело за тем, чтобы применить теорию на практике!

Когда вы приносите в дом кошку, ее благополучие находится всецело в ваших руках. Это ответственность на много лет, но, следуя советам из нашей книги, вы сделаете жизнь кошки здоровой и счастливой. Так вы и ваш питомец сможете построить долгосрочные отношения, которые будут доставлять большое удовольствие вам обоим.

A better world for pets 





ОБЕРШЕНСТВО В КАЖДОЙ ДЕТАЛИ