

INFORME DE SEGURIDAD

ABRIL 2021

SEGURIDAD

SECRETARÍA DE SEGURIDAD Y
PROTECCIÓN CIUDADANA



INCIDENCIA DELICTIVA DEL FUERO FEDERAL

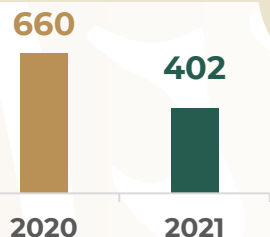


SEGURIDAD
SECRETARÍA DE SEGURIDAD
Y PROTECCIÓN CIUDADANA



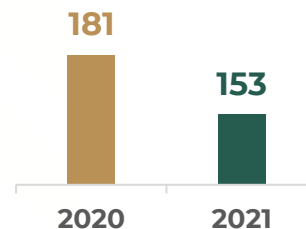
Delitos fiscales

-39.1%



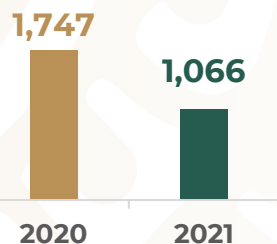
Delitos electorales

-15.5%



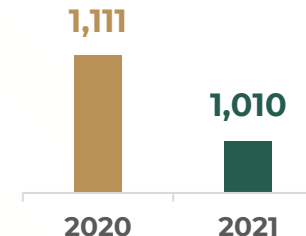
Delitos financieros

-39%



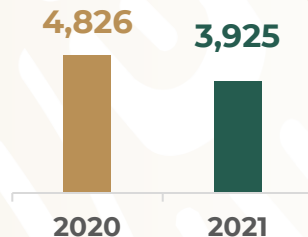
Delitos cometidos por servidores públicos

-9.1%



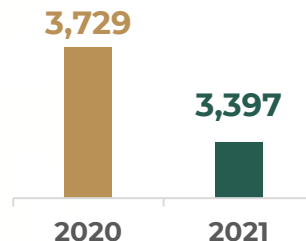
Delitos patrimoniales

-18.7%



Delitos relacionados con armas de fuego y explosivos

-8.9%



En el periodo enero-marzo 2021 en comparación con enero-marzo 2020 **se logró reducción importante en 9 de 11 delitos**

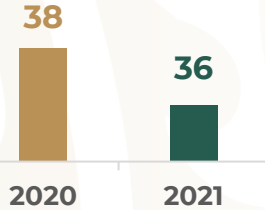
Fuente: Secretariado Ejecutivo del Sistema Nacional de Seguridad Pública, **SESNSP**, con información reportada por la Fiscalía General de la República. Con fecha de publicación el 20 de abril de 2021.

1/ A partir del año 2019, la Fiscalía General de la República desglosa por separado los delitos en materia de hidrocarburos, previamente se incluían en el rubro de delitos patrimoniales. 2/ Incluye delitos contra derechos de autor, delitos de propiedad industrial, delitos contra el ambiente y la gestión ambiental, delitos contra vías de comunicación y correspondencia, delitos de falsedad y falsificación y otros delitos federales.

INCIDENCIA DELICTIVA DEL FUERO FEDERAL

Delitos de delincuencia organizada

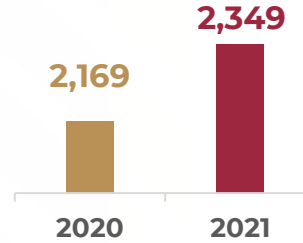
5.3%



Delitos contra la salud

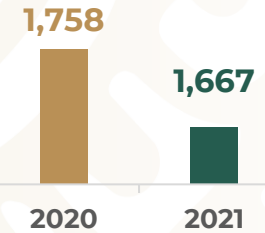


8.3%



Delitos en materia de hidrocarburos 1/

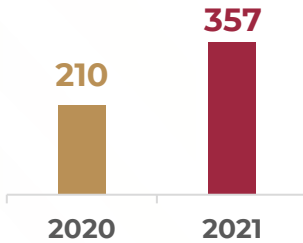
-5.2%



Delitos migratorios

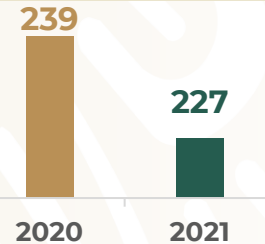


70%



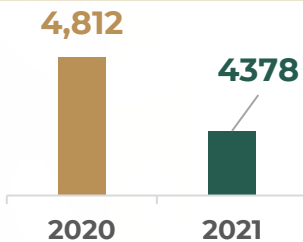
Delitos contra la integridad corporal

-5%



Otros delitos federales 2/

-9%



En el primer trimestre de 2021 en comparación con el mismo trimestre del 2020 **se logró reducción de 11.7% en delitos del fuero federal**

21,480

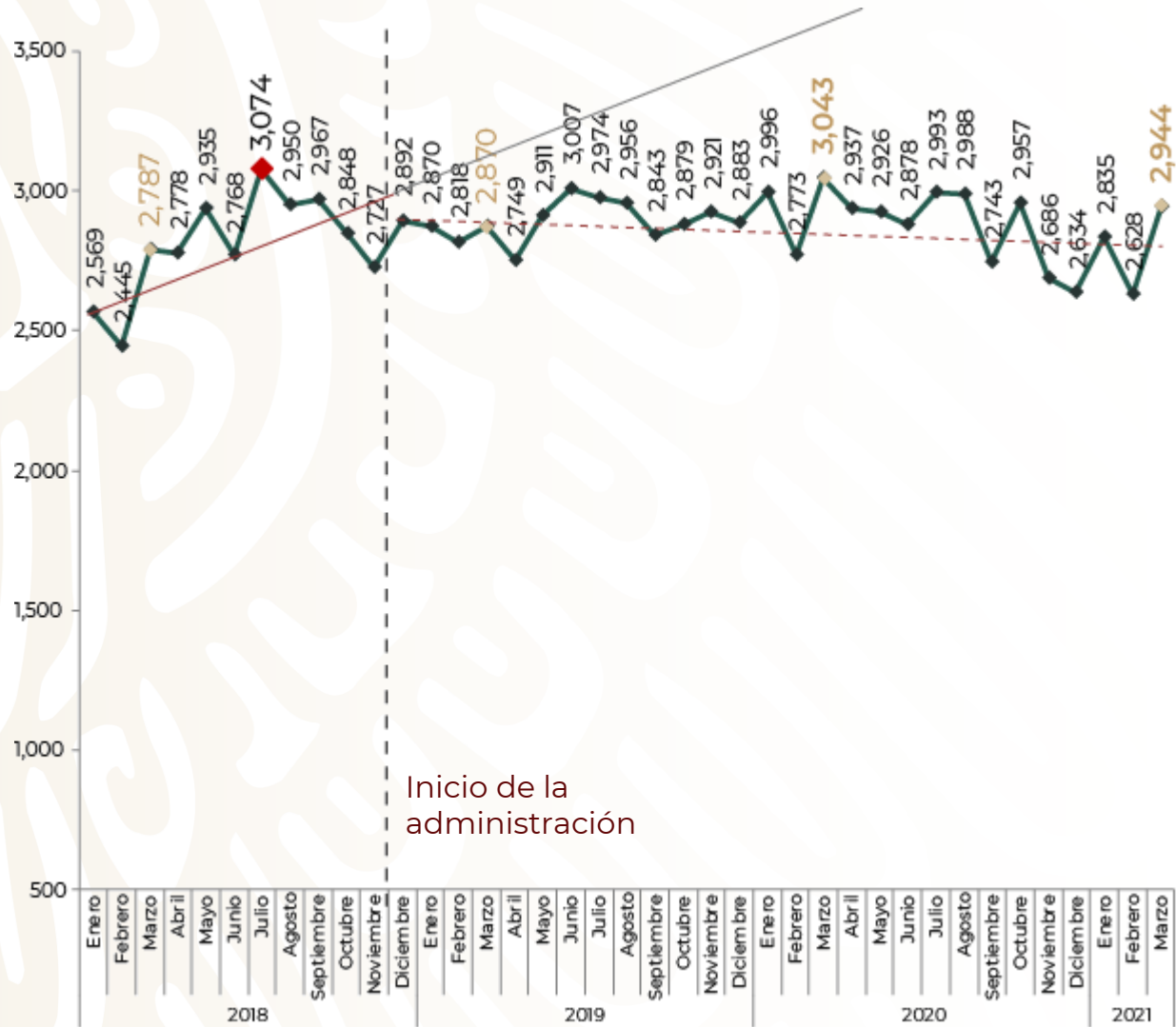
2020

18,967

2021

HOMICIDIO DOLOSO

Víctimas



En el primer trimestre de 2021, **disminuyó 4.6%** respecto al mismo periodo que el año anterior.



SEGURIDAD
SECRETARÍA DE SEGURIDAD
Y PROTECCIÓN CIUDADANA

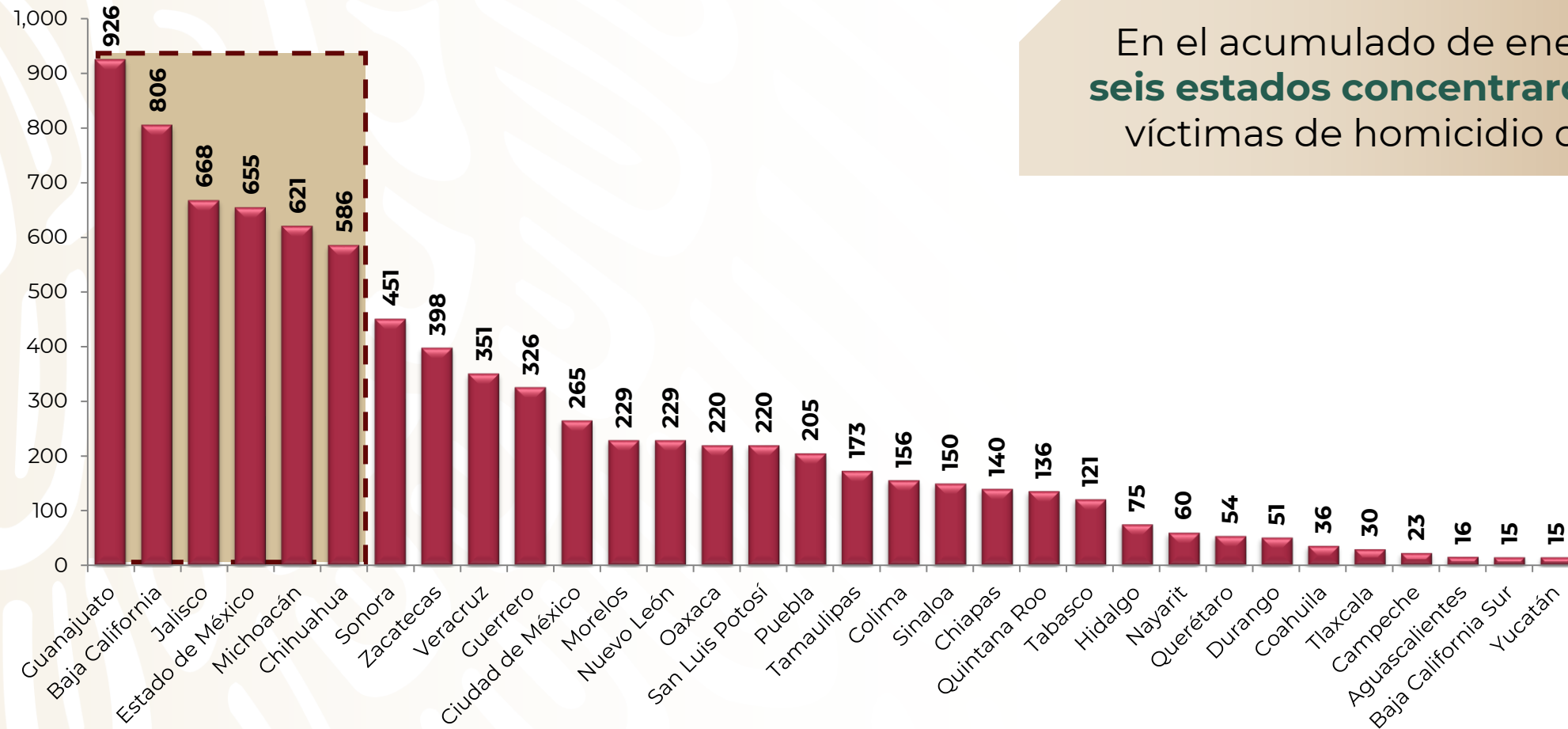


Fuente: Secretariado Ejecutivo del Sistema Nacional de Seguridad Pública, **SESNSP**. Con información reportada por las Procuradurías Generales de Justicia o Fiscalías Generales de las 32 entidades federativas.

Nota: Durante el proceso de acopio de las cifras de incidencia delictiva con corte al 31 de marzo de 2021, 6 entidades modificaron sus cifras: BC, EDOMEX, JAL, QRO, VER y ZAC. Con fecha de publicación el 20 de abril de 2021.

HOMICIDIO DOLOSO POR ENTIDAD FEDERATIVA

Nacional 8,407



En el acumulado de enero a marzo 2021, **seis estados concentraron el 50.7%** de las víctimas de homicidio doloso en el país

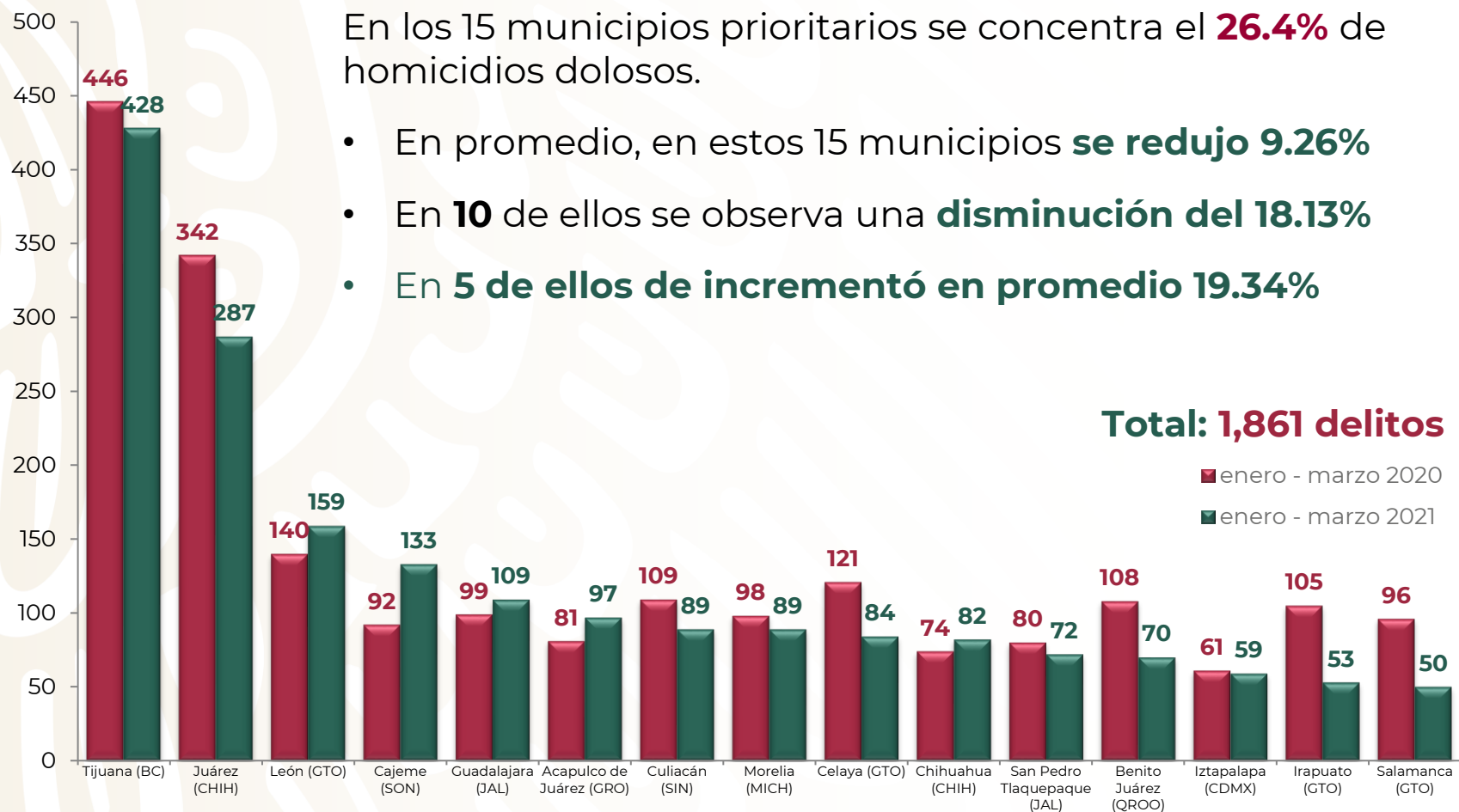
HOMICIDIOS DOLOSOS EN 15 MUNICIPIOS DE ATENCIÓN PRIORITARIA

Cifras absolutas enero-marzo 2020 contra enero-marzo 2021

Delitos

En los 15 municipios prioritarios se concentra el **26.4%** de homicidios dolosos.

- En promedio, en estos 15 municipios **se redujo 9.26%**
- En **10** de ellos se observa una **disminución del 18.13%**
- En **5** de ellos **de incrementó en promedio 19.34%**



PRINCIPALES ACCIONES

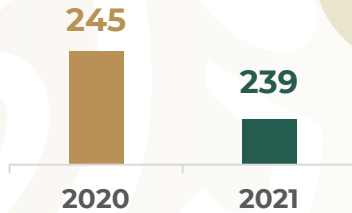
- **Regular establecimientos mercantiles** (Giros Negros).
- **Normar los centros de rehabilitación** (Anexos).
- **Incrementar patrullajes y medidas de vigilancia** en los polígonos y colonias de mayor incidencia de homicidios.
- **Combatir el narcomenudeo.**
- **Abatir la extorsión** (cobro de piso).
- **Reforzar acciones de inteligencia y capacitación policial** en el Sistema Penal Acusatorio.
- **Vincular Programas Sociales a la pacificación** (mejorando servicios públicos y recuperando espacios públicos).
- **Contención de la violencia feminicida** (Protocolos).
- **Seguimiento permanente** en el Gabinete de Seguridad.
- **Realización de reuniones del Gabinete** de Seguridad encabezadas por el Presidente de la República en cada uno de los 15 municipios.

INCIDENCIA DELICTIVA DEL FUERO COMÚN

Cifras absolutas enero-marzo 2020 contra enero-marzo 2021

Feminicidio^{1/}

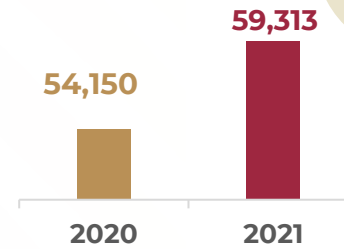
-2.4%



Violencia familiar



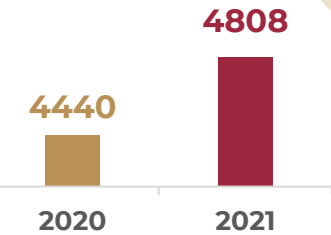
9.5%



Violación^{2/}



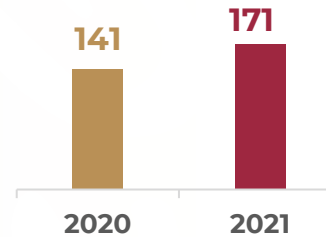
8.3%



Trata de personas^{1/}



21.3%

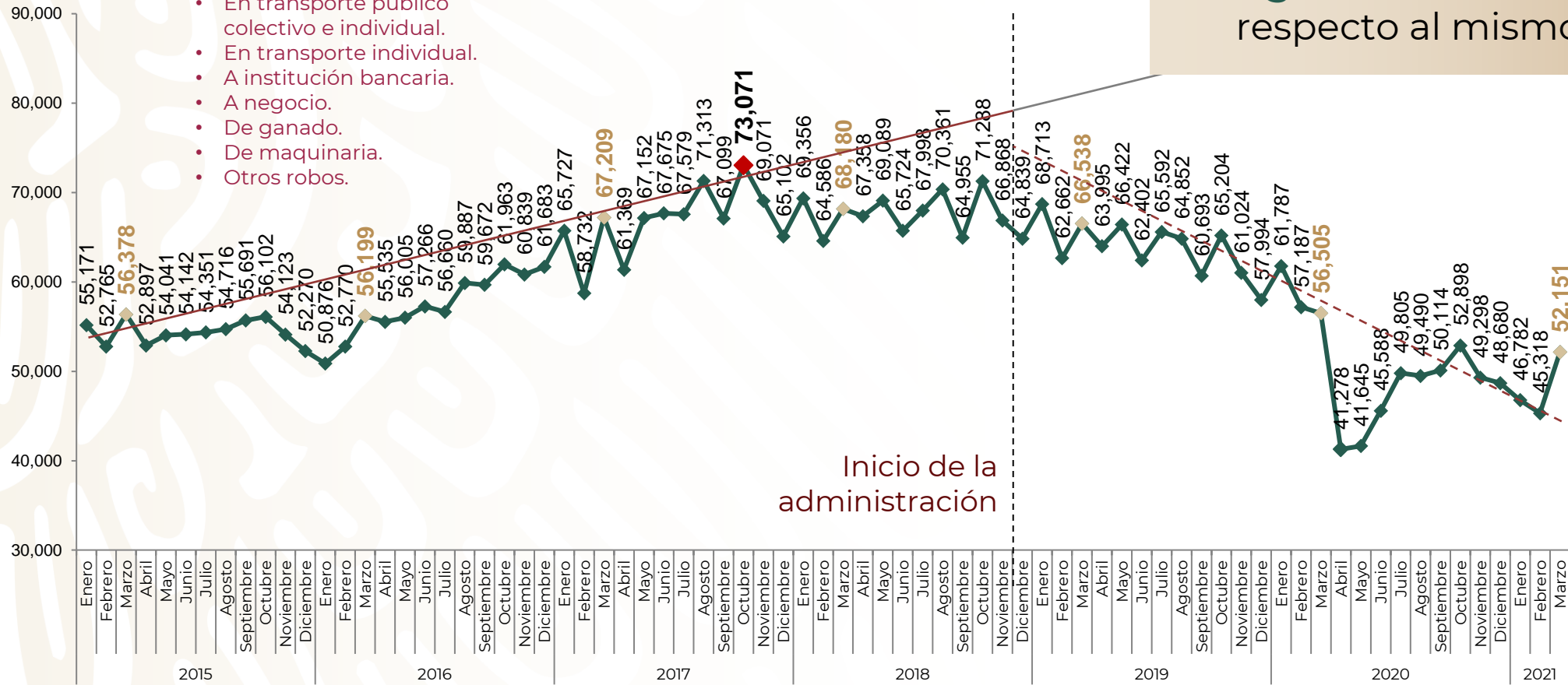


ROBO TOTAL

Delitos

Tipos de robo

- A casa habitación.
- De vehículo automotor.
- A transportista.
- A transeúnte.
- En transporte público colectivo e individual.
- En transporte individual.
- A institución bancaria.
- A negocio.
- De ganado.
- De maquinaria.
- Otros robos.



En el primer trimestre de 2021 se registró una **disminución del 17.8%** respecto al mismo periodo de 2020.

Inicio de la administración



SEGURIDAD
SECRETARÍA DE SEGURIDAD
Y PROTECCIÓN CIUDADANA



Fuente: Secretariado Ejecutivo del Sistema Nacional de Seguridad Pública, **SESNSP**. Con información reportada por las Procuradurías Generales de Justicia o Fiscalías Generales de las 32 entidades federativas.

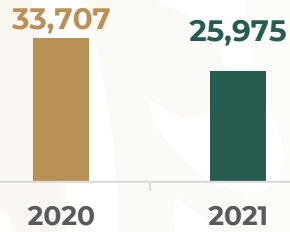
Nota: Durante el proceso de acopio de las cifras de incidencia delictiva con corte al 31 de marzo de 2021, 2 entidades modificaron sus cifras: QRO y ZAC. Con fecha de publicación el 20 de abril de 2021.

INCIDENCIA DELICTIVA DEL FUERO COMÚN

Cifras absolutas enero-marzo 2020 contra enero-marzo 2021

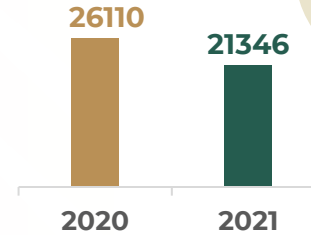
Robo de vehículo automotor^{2/}

-22.9%



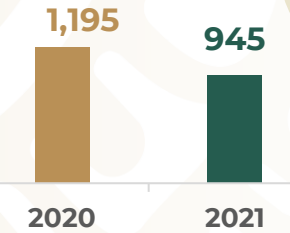
Robo a negocio

-18.2%



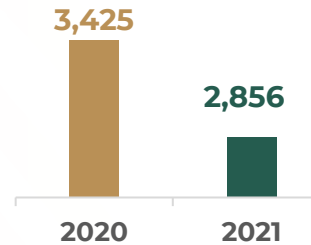
Robo de ganado

-20.9%



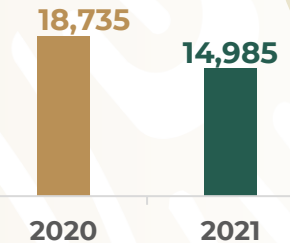
Robo en transporte público colectivo

-16.6%



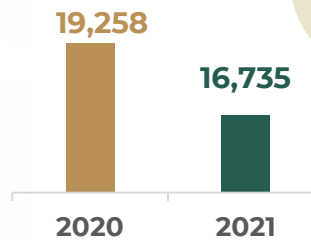
Robo a casa habitación

-20%



Robo a transeúnte^{4/}

-13.1%



INCIDENCIA DELICTIVA DEL FUERO COMÚN

Cifras absolutas enero-marzo 2020 contra enero-marzo 2021

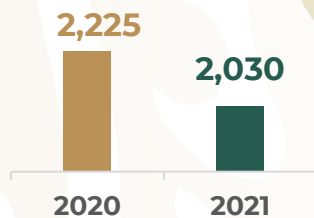


SEGURIDAD
SECRETARÍA DE SEGURIDAD
Y PROTECCIÓN CIUDADANA



Robo a transportista

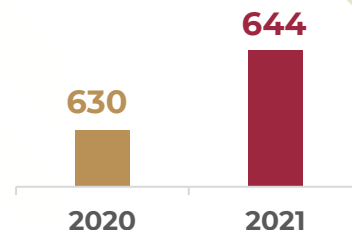
-8.8%



Robo en transporte público individual



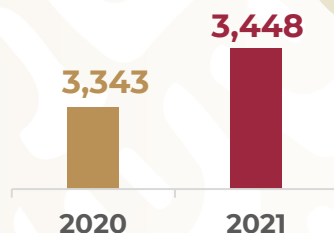
2.2%



Robo en transporte individual



3.1%

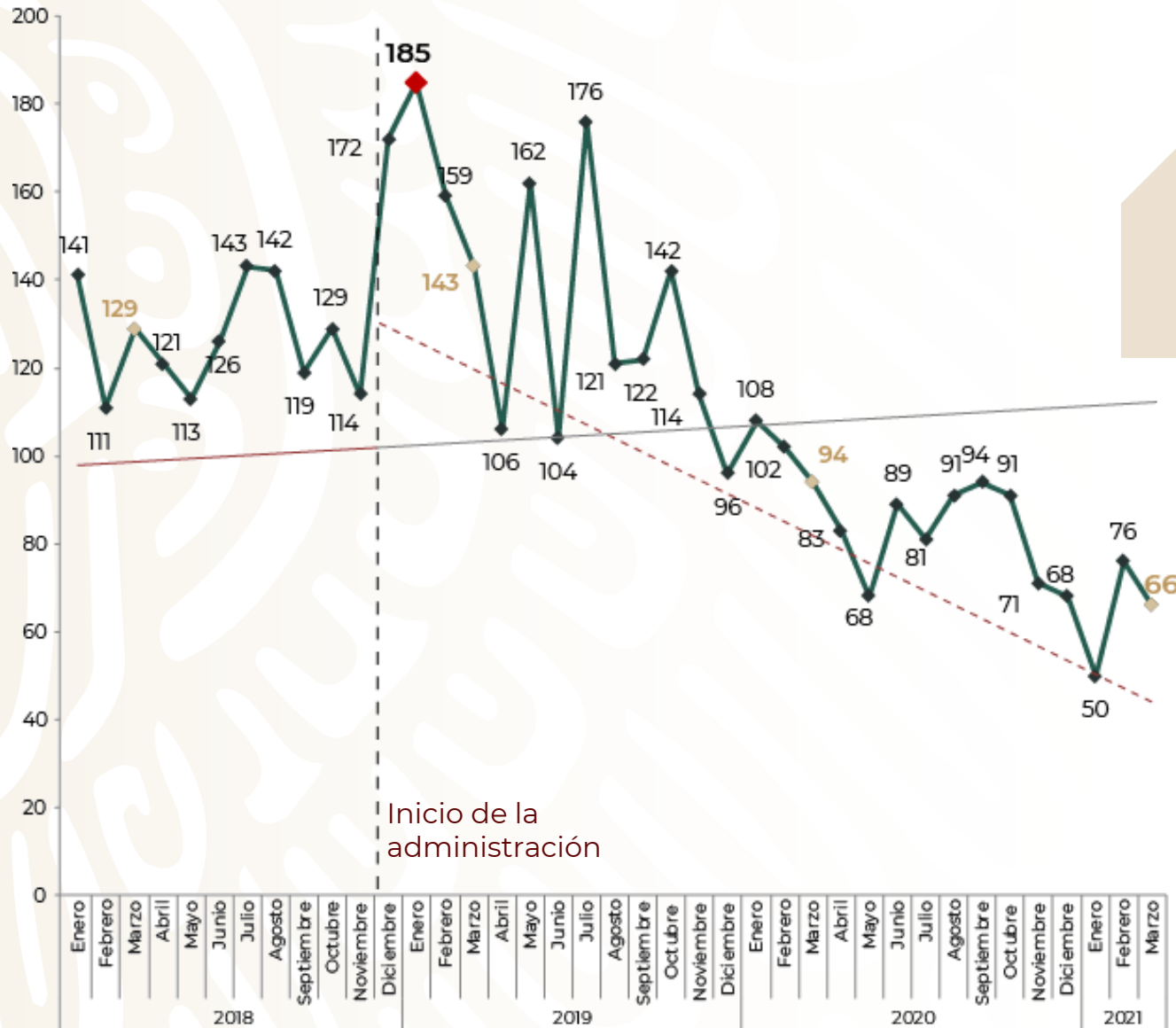


Robo total ^{3/}



Los delitos de robo en su conjunto bajaron **17.8%** en los últimos 3 meses

SECUESTRO

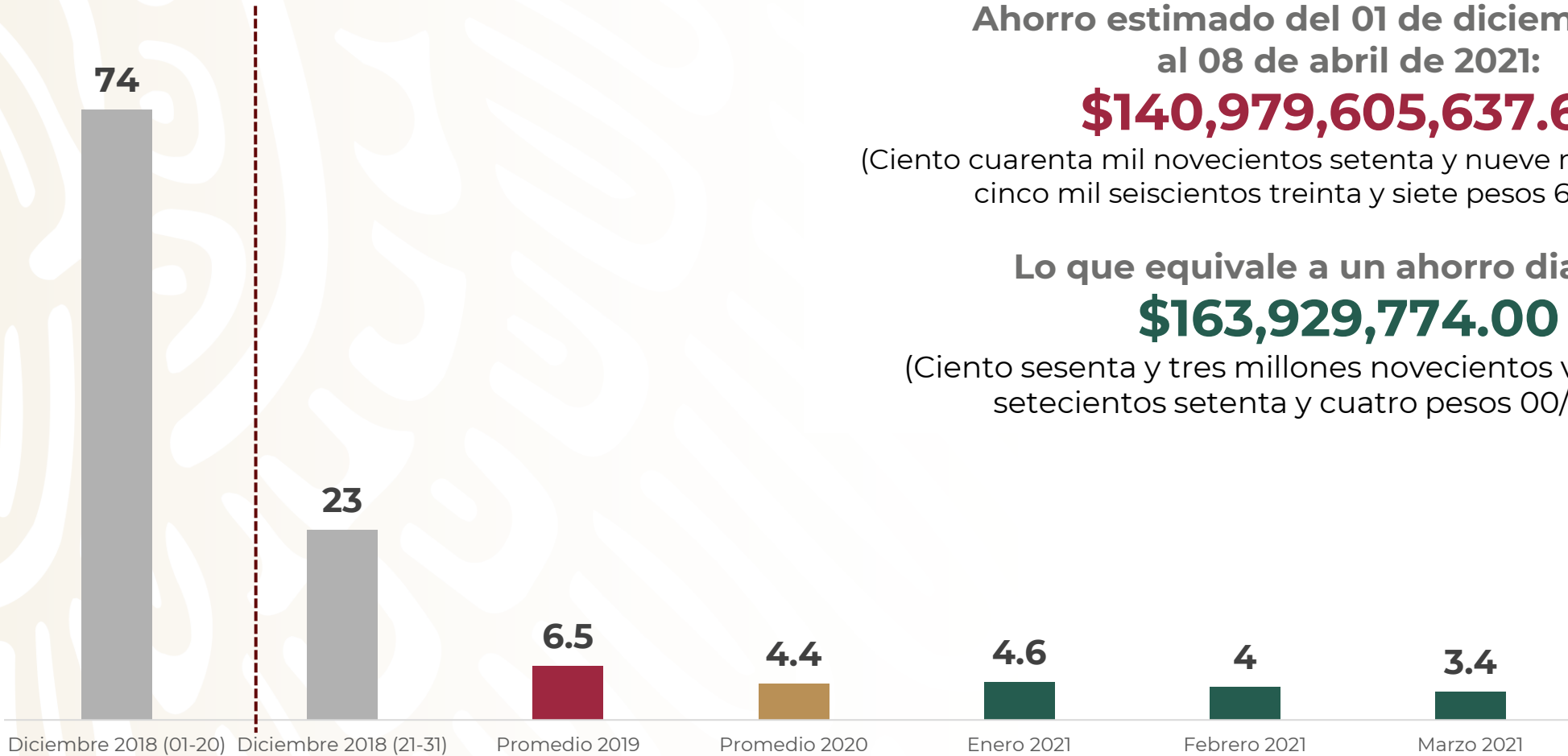


En el primer trimestre del 2021 **el secuestro disminuyó 36.8%** respecto al mismo periodo del 2020

Inicio de la administración

ROBO DE HIDROCARBUROS

Desviación miles de barriles al día (MBD)
por mercado ilícito de combustible



Ahorro estimado del 01 de diciembre 2018
al 08 de abril de 2021:

\$140,979,605,637.60

(Ciento cuarenta mil novecientos setenta y nueve millones seiscientos cinco mil seiscientos treinta y siete pesos 60/100 M.N.)

Lo que equivale a un ahorro diario de

\$163,929,774.00

(Ciento sesenta y tres millones novecientos veintinueve mil setecientos setenta y cuatro pesos 00/100 M.N.)

PREVENCIÓN DE TOMA DE CASSETAS


De enero a marzo 2021,
se evitó la pérdida de

3 mil 488
millones de pesos

De 2020 al 2021, se evitó la pérdida de
13 mil 085 millones de pesos



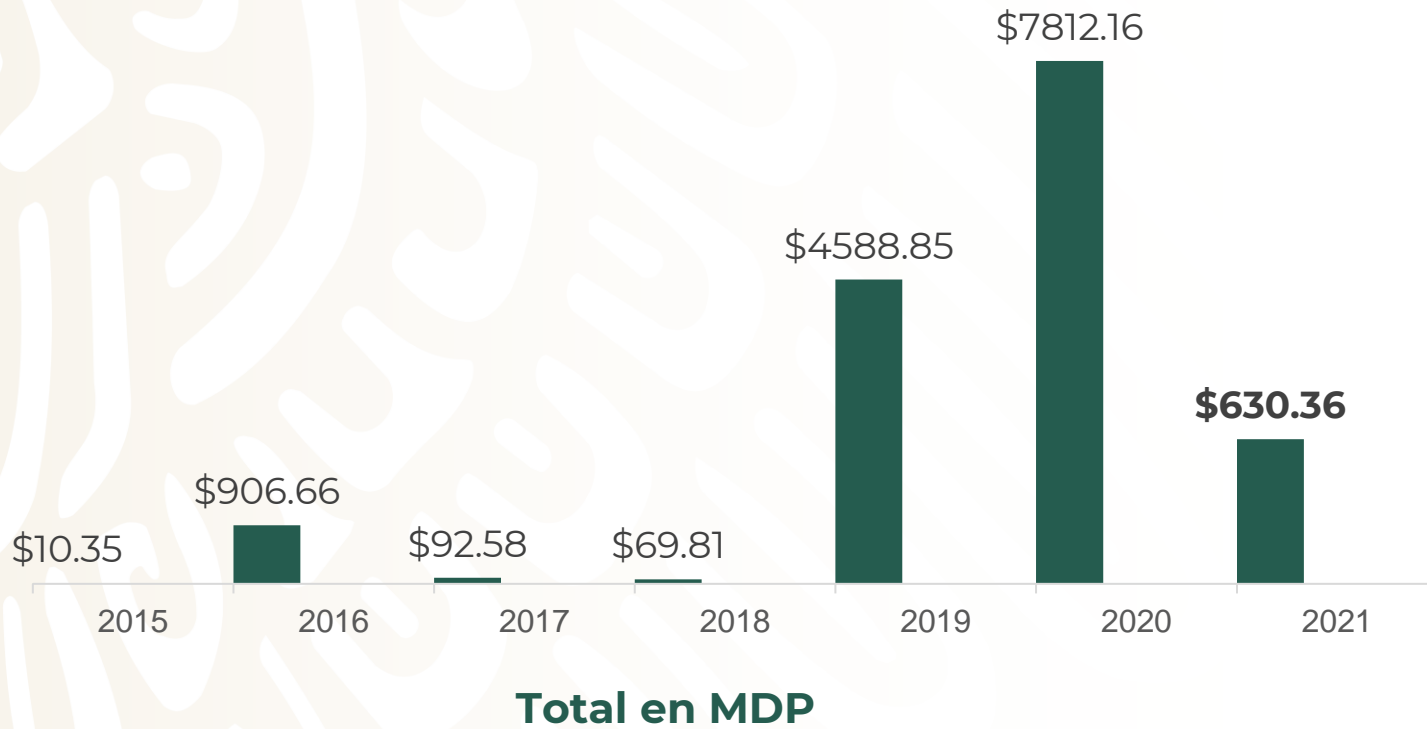
SEGURIDAD
SECRETARÍA DE SEGURIDAD
Y PROTECCIÓN CIUDADANA



MONTOS Y CUENTAS BLOQUEADAS POR LA UIF

En esta administración se le quitaron a la delincuencia organizada:

13 mil 31 millones de pesos



Mediante el bloqueo de **36 mil 148 cuentas** vinculadas a operaciones ilícitas en toda la administración



TRASLADOS DE CENTROS ESTATALES A CEFERESOS

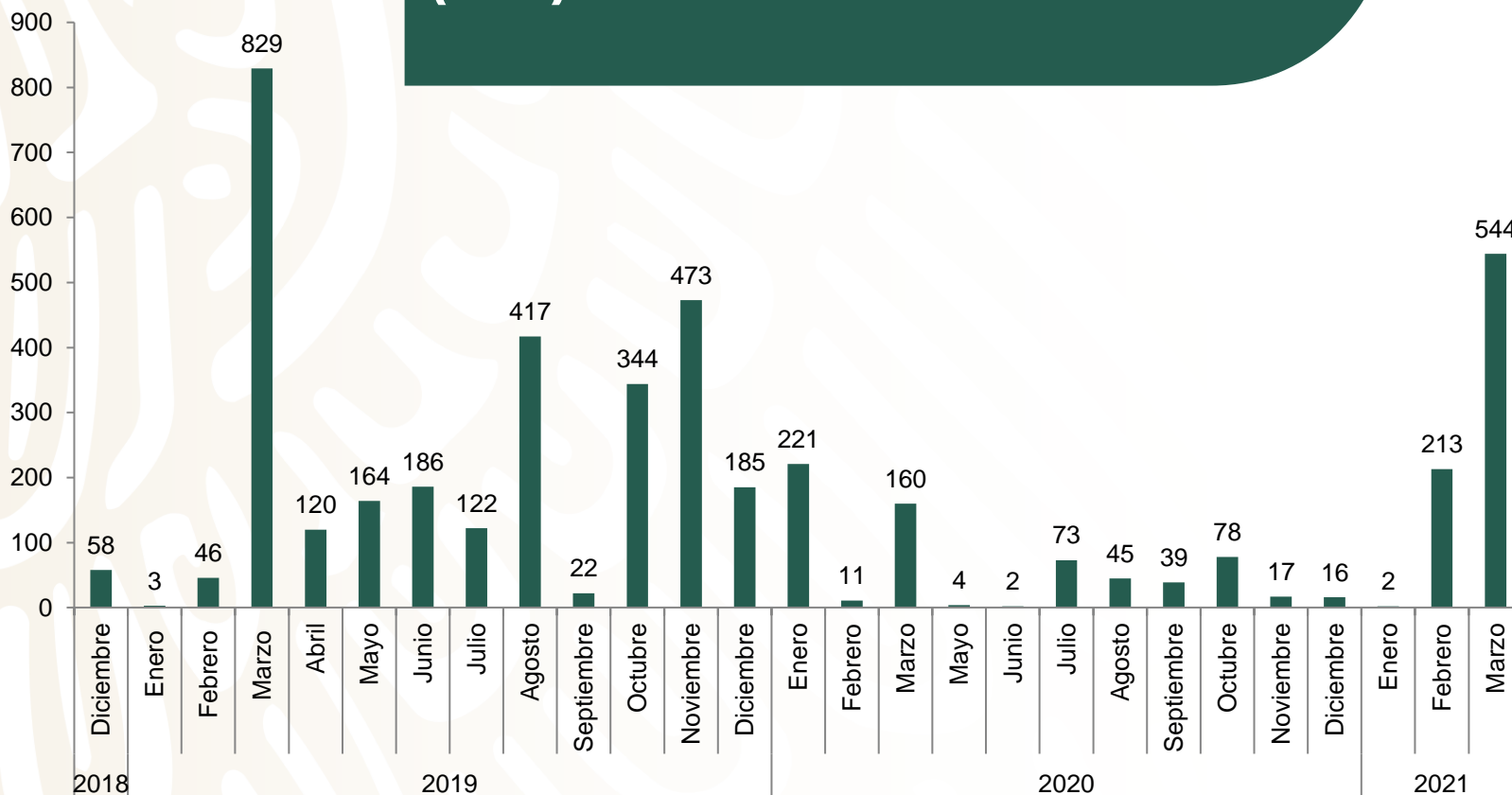


SEGURIDAD
SECRETARÍA DE SEGURIDAD
Y PROTECCIÓN CIUDADANA



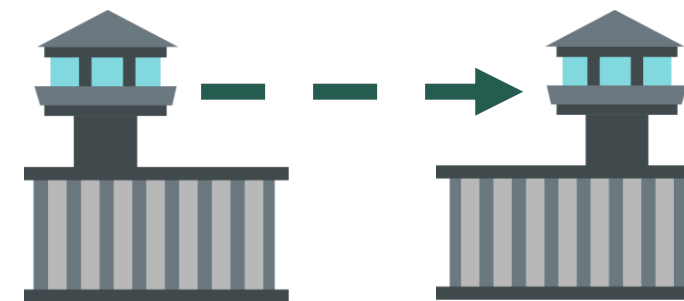
544

Personas privadas de la libertad
(PPL) trasladadas en Marzo de 2021



Durante esta administración se han trasladado

4 mil 394 PPL



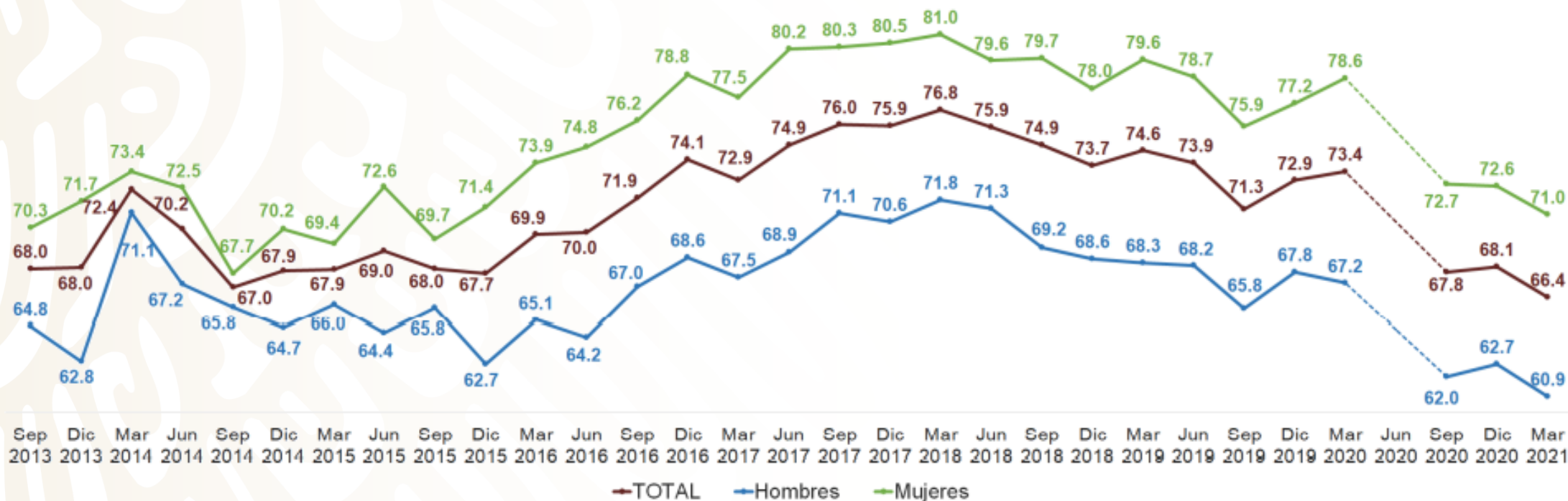
PERCEPCIÓN SOCIAL SOBRE INSEGURIDAD PÚBLICA A NIVEL NACIONAL a marzo de 2021



Encuesta Nacional de Seguridad Pública Urbana, INEGI



Percepción de inseguridad en su ciudad (porcentaje)



Fuente: INEGI. Encuesta Nacional de Seguridad Pública Urbana (ENSU).

Nota: a) Porcentaje de la población de 18 años y más residente en las ciudades de interés que considera que vivir actualmente en su ciudad es inseguro. Excluye la opción de respuesta "No sabe o no responde".

b) Debido a la emergencia sanitaria generada por el virus SARS-CoV2, fue cancelado el levantamiento correspondiente al segundo trimestre de 2020, cuyos resultados serían publicados el 15 de julio de 2020.

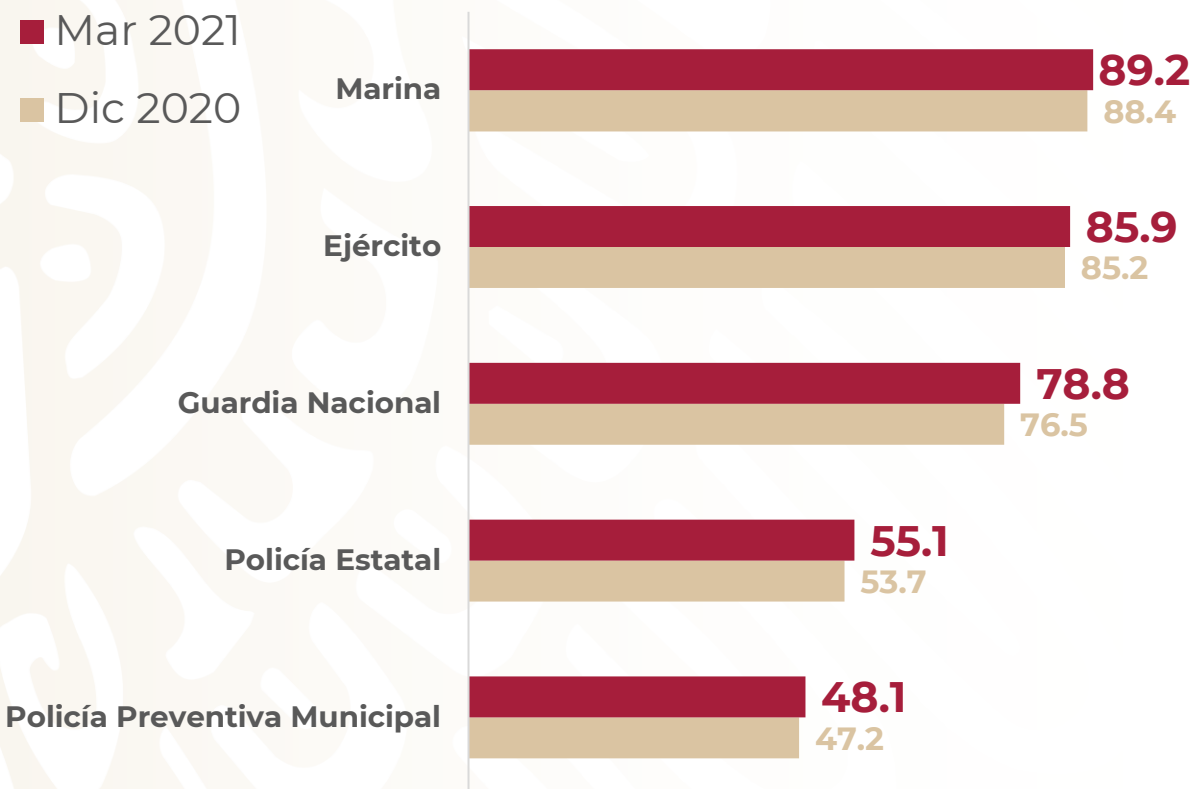
CONFIANZA EN AUTORIDADES



SEGURIDAD
SECRETARÍA DE SEGURIDAD
Y PROTECCIÓN CIUDADANA



Nivel de percepción sobre la Confianza¹ que la sociedad manifiesta respecto de autoridades



En la encuesta realizada a la población de 18 años y más, **89.2% manifestó confianza¹ en la Marina** durante marzo de 2021, mientras que **85.9% en el Ejército.**

El 78.8% de la población confía en la Guardia Nacional

Fuente: INEGI. Encuesta Nacional de Seguridad Pública Urbana (ENSU).

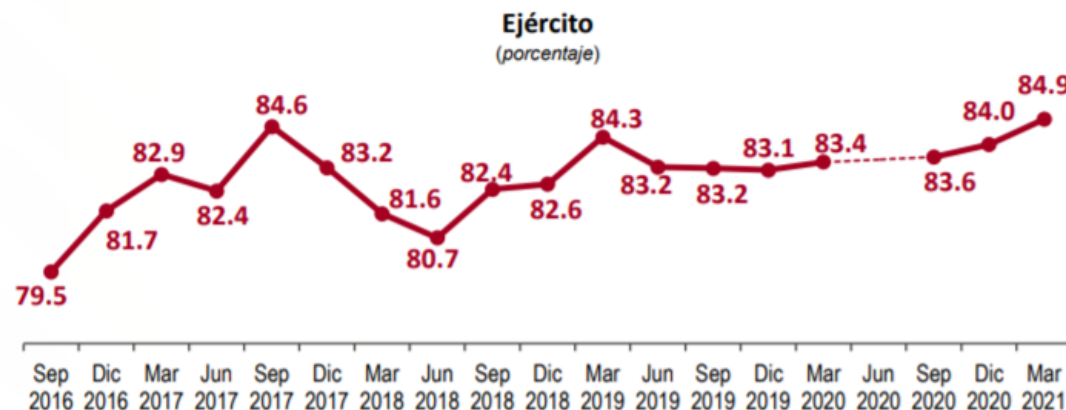
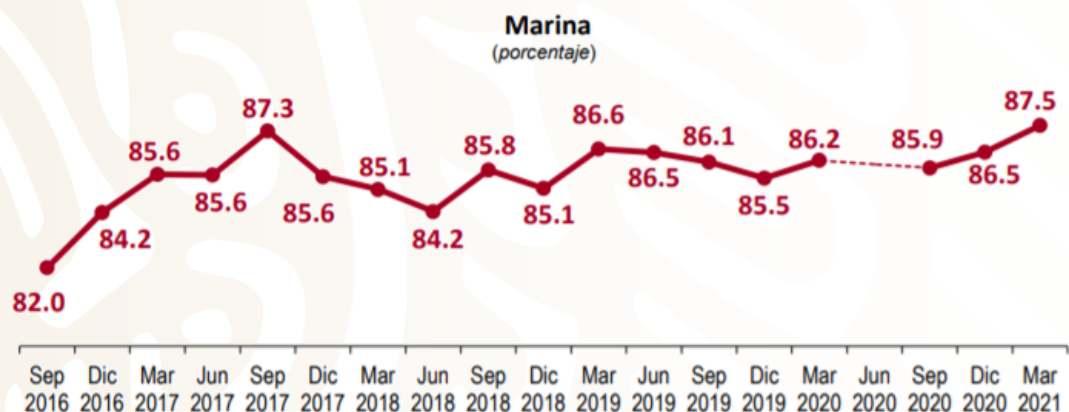
¹ Incluye las opciones de respuesta "Mucha confianza" o "Algo de confianza"

Nota: Se evaluó la percepción sobre la confianza en la Guardia Nacional, independientemente de la operación de la misma en las ciudades de interés.

DESEMPEÑO DE AUTORIDADES



87.5% de la población de 18 años y más consideró efectivo¹ el desempeño de la Marina durante marzo de 2021.



- La Secretaría de Marina pasó de 82% en 2016 a 87.5% en 2021
- Sedena de 79.5% en 2016 a 84.9% en 2021
- Y Guardia Nacional de 70.9 % en 2019 al 75.1% en este 2021



Fuente: INEGI. Encuesta Nacional de Seguridad Pública Urbana (ENSU).

¹ Incluye las opciones de respuesta "Muy efectivo" o "Algo efectivo".

Nota: Se evaluó la percepción sobre el desempeño de la Guardia Nacional, independientemente de la operación de la misma en las ciudades de interés.

Debido a la emergencia sanitaria generada por el virus SARS-CoV2, fue cancelado el levantamiento correspondiente al segundo trimestre de 2020, cuyos resultados serían publicados el 15 de julio de 2020.

SEGURIDAD

SECRETARÍA DE SEGURIDAD Y
PROTECCIÓN CIUDADANA

