








ヘビーデューティ・アースクリップ  
アースケーブル取付け方法（一例）

	
<p>(日)アース線の先端約5 cm の被覆を取る</p>	<p>(木)アース線を巻いた留め具を穴に入れる</p>
	
<p>(月)留め具に通す</p>	<p>(金)緩まないようナットをしっかり締める</p>
 <p>被覆付きの部分が 穴の中にくるように！</p>	
<p>(火)折り返し、もう一度通します</p>	<p>(土)赤いグリップをつける</p>
	<p>ヘビーデューティ・アースクリップに関するお問い合わせは弊社まで。 〒221-0844 神奈川県横浜市神奈川区沢渡 1-2 株式会社 マクドナルド商会 TEL : 045-313-3791 FAX : 045-313-3792 URL : <a href="http://www.j-macdonald.com">www.j-macdonald.com</a></p>
<p>(水)被覆の剥いた部分を留め具の突起に巻く</p>	