

ALCALDES CDMX FRENTE A COVID-19

1

BENITO JUÁREZ

Santiago Taboada



2

CUAJIMALPA DE MORELOS

Adrián Rubalcava



3

MIGUEL HIDALGO

Víctor Hugo Romo



4

IZTAPALAPA

Clara Brugada



5

VENUSTIANO CARRANZA

Julio César Moreno



¿Qué tanto temor siente por que usted o alguien de su familia se contagie de “Coronavirus”?

Total CDMX

Mucho

53

Algo

31

Poco

10

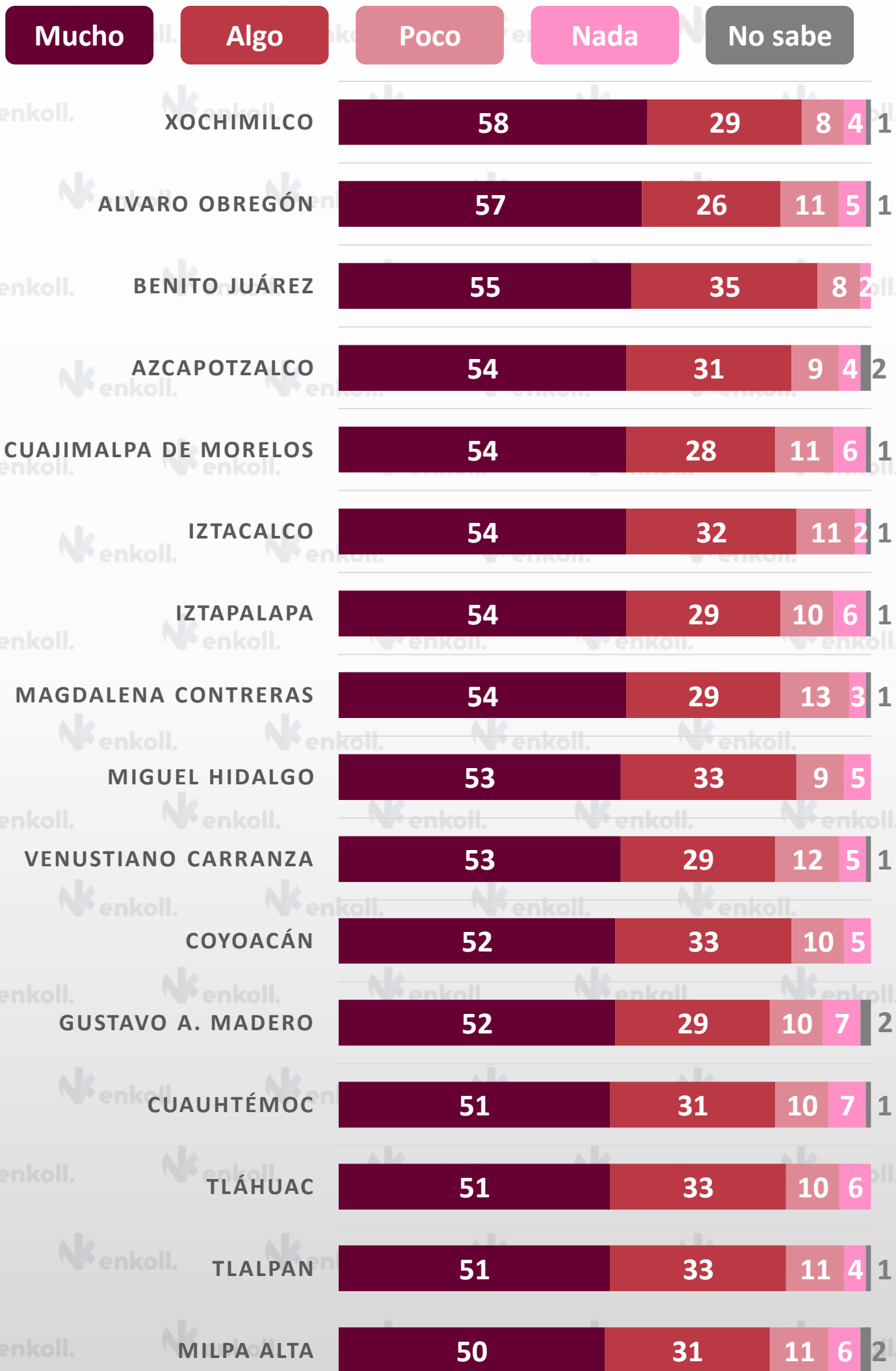
Nada

5

No sabe

1

¿Qué tanto temor siente por que usted o alguien de su familia se contagie de “Coronavirus”?

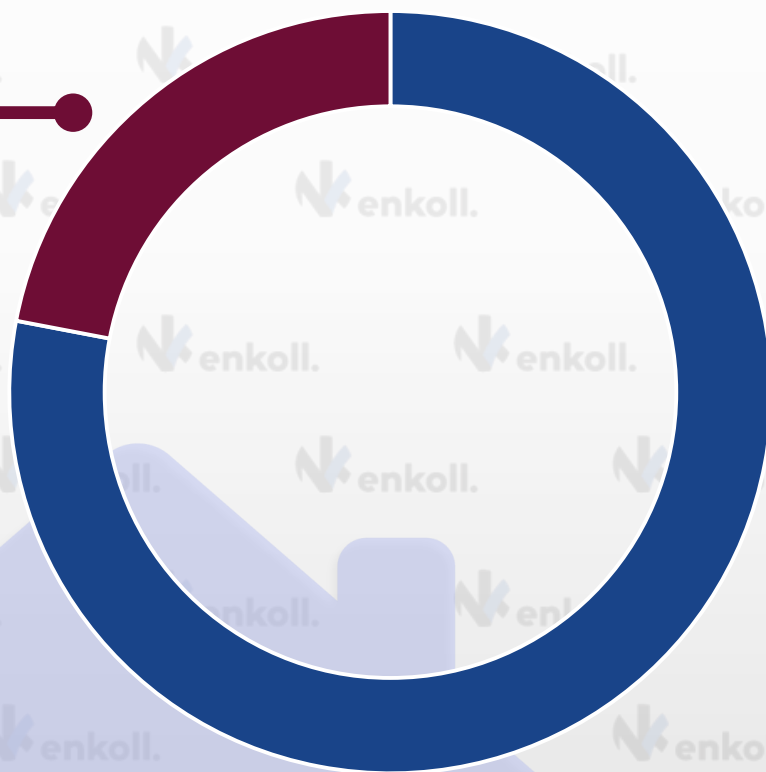


¿Usted y su familia se encuentran resguardados en su casa para prevenir contagiarse con el coronavirus?

Total CDMX

No 22

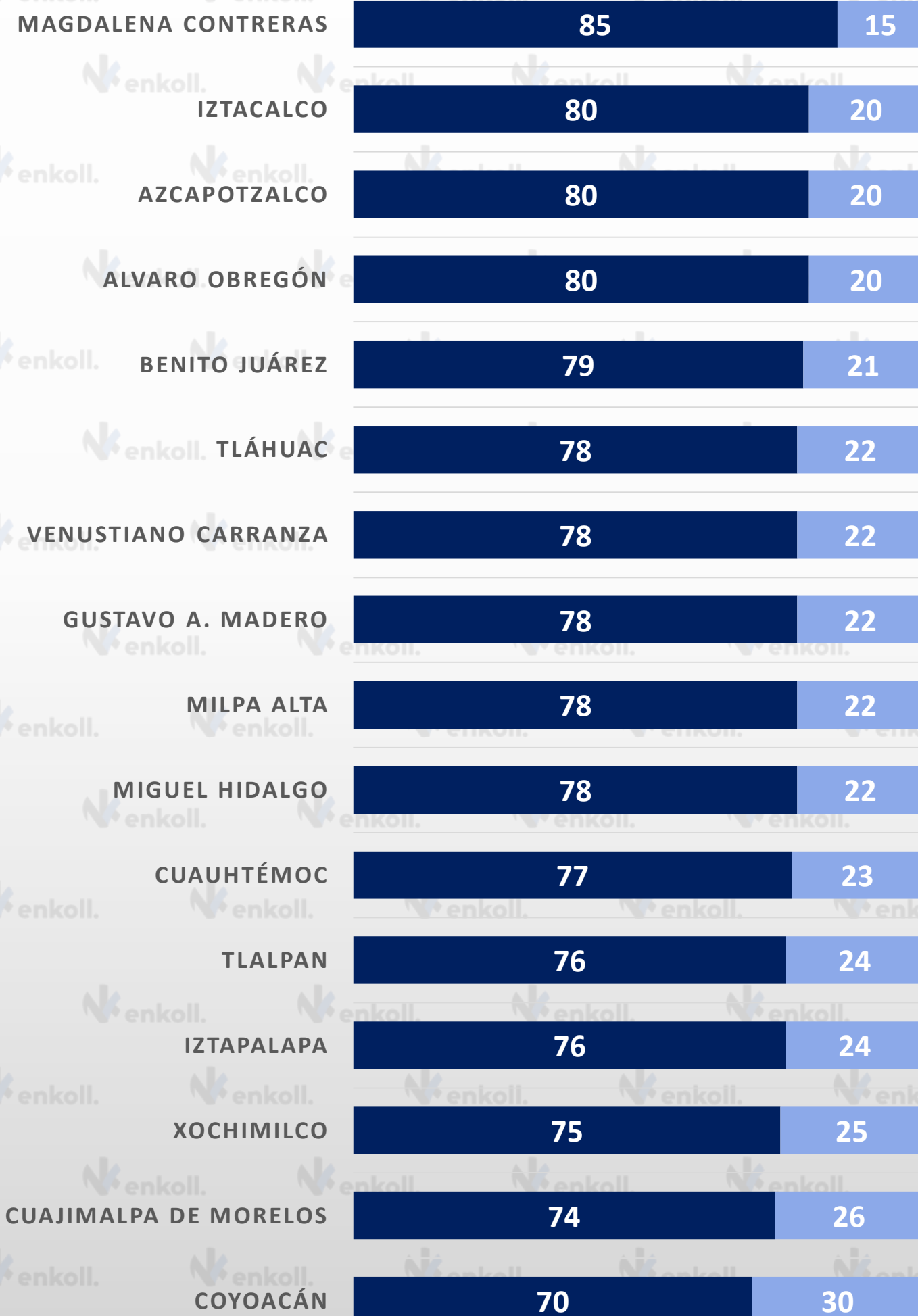
Sí 78



¿Usted y su familia se encuentran resguardados en su casa para prevenir contagiarse con el coronavirus?

SÍ

NO



Respecto a la pandemia de coronavirus, ¿usted aprueba o desaprueba las medidas y decisiones que ha tomado el alcalde?

Aprueba

Desaprueba

No sabe

1 de 2

1°



Santiago Taboada (PAN) – Benito Juárez

69

11

20

2°



Adrián Rubalcava (PRI) – Cuajimalpa de Morelos

63

29

8

3°



Víctor Hugo Romo (MORENA) – Miguel Hidalgo

59

23

18

4°



Clara Brugada (MORENA) – Iztapalapa

52

43

5

5°



Julio César Moreno (PRD) – Venustiano Carranza

51

33

16

6°



Octavio Rivero (MC) – Milpa Alta

46

36

18

7°



Francisco Chígui (MORENA) – Gustavo A. Madero

45

41

14

8°



Néstor Núñez (MORENA) – Cuauhtémoc

45

35

20

Respecto a la pandemia de coronavirus, ¿usted aprueba o desaprueba las medidas y decisiones que ha tomado el alcalde?

Aprueba

Desaprueba

No sabe

2 de 2

9°



Vidal Llerenas (MORENA) – Azcapotzalco

44

38

18

10°



Layda Sansores (MORENA) – Álvaro Obregón

44

47

9

11°



José Carlos Acosta (MORENA) – Xochimilco

42

55

3

12°



Manuel Negrete (PRD) – Coyoacán

42

38

20

13°




Patricia Aceves (MORENA) – Tlalpan

39

41

20

14°



Patricia Couturier (MORENA) – La Magdalena Contreras

34

48

18

15°




Raymundo Martínez (MORENA) – Tláhuac

34

57

9

16°



Armando Quintero (MORENA) – Iztacalco

34

46

20

¿Usted aprueba o desaprueba las medidas y decisiones sobre la pandemia del Coronavirus que ha tomado...?

Total CDMX

Claudia Sheinbaum Pardo

(Jefa de gobierno de la Ciudad de México)



61



Aprueba

28



Desaprueba

11



No sabe

Andrés Manuel López Obrador

(Presidente de México)



43




Aprueba

49



Desaprueba

8



No sabe


¿En la información de cuál de los siguientes personajes confía más usted?

Total CDMX



Hugo López-Gatell Ramírez

49



Ninguno

32



Andrés Manuel López Obrador

9



Claudia Sheinbaum Pardo


7



Alcaldes de la CDMX

3

¿En la información de cuál de los siguientes personajes confía más usted?



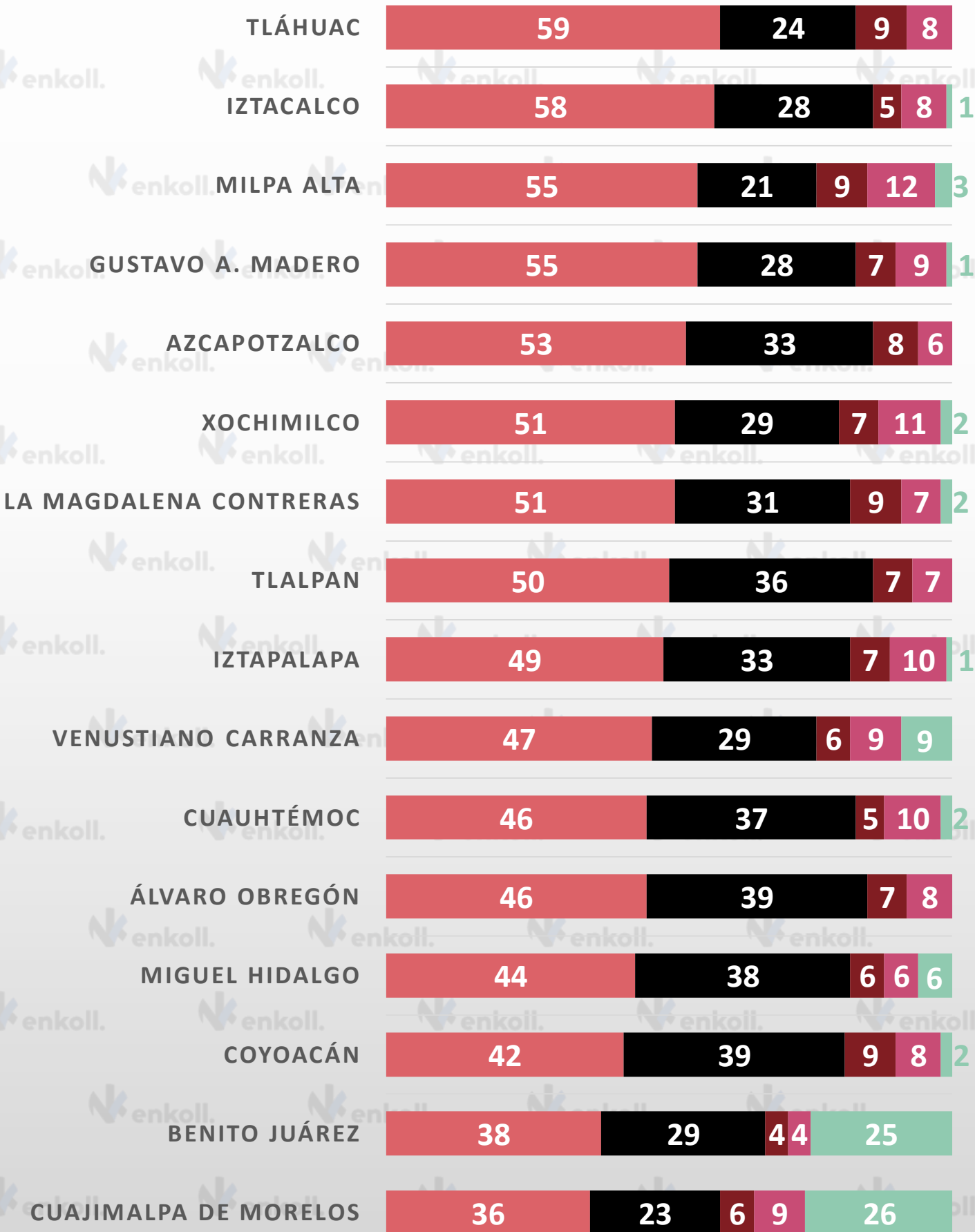
Hugo López-Gatell Ramírez

Ninguno

Andrés Manuel López Obrador

Claudia Sheinbaum

Alcaldes de la CDMX



En estos momentos, ¿qué le preocupa más?

Total CDMX



La economía / El desempleo

56



Contagiarse de coronavirus

37



La inseguridad

6

No sabe: 1%

En estos momentos, ¿qué le preocupa más?

La economía /
El desempleo

Contagiarse por
coronavirus

La inseguridad

No sabe

CUAJIMALPA DE MORELOS

64

29

6

1

MILPA ALTA

62

32

5

1

TLÁHUAC

61

32

7

1

CUAUHTÉMOC

59

36

4

1

MAGDALENA CONTRERAS

59

34

6

1

ALVARO OBREGÓN

57

36

7

1

GUSTAVO A. MADERO

57

37

5

1

TLALPAN

57

34

7

2

IZTACALCO

56

37

6

1

MIGUEL HIDALGO

56

36

6

2

VENUSTIANO CARRANZA

56

36

7

1

IZTAPALAPA

55

36

7

2

BENITO JUÁREZ

53

41

5

1

XOCHIMILCO

53

40

6

1

AZCAPOTZALCO

52

42

5

1

COYOACÁN

48

42

9

1

¿Cuál de los siguientes presidentes cree usted que enfrentarían mejor esta pandemia?

Total CDMX



Andrés Manuel López Obrador
(*Presidente de México*)

32



Felipe Calderón Hinojosa
(*Expresidente de México*)

22



Enrique Peña Nieto
(*Expresidente de México*)

5

Ninguno: 33%

No sabe: 8%

¿Cuál de los siguientes presidentes cree usted que enfrentarían mejor esta pandemia?



**Andrés Manuel
López Obrador**

**Felipe
Calderón**

**Enrique
Peña Nieto**

Ninguno

**No
sabe**

CUAJIMALPA DE MORELOS




MILPA ALTA




TLÁHUAC



CUAUHTÉMOC



MAGDALENA CONTRERAS



ALVARO OBREGÓN



GUSTAVO A. MADERO



TLALPAN



IZTACALCO



MIGUEL HIDALGO



VENUSTIANO CARRANZA



IZTAPALAPA



BENITO JUÁREZ



XOCHIMILCO



AZCAPOTZALCO



COYOACÁN



¿Qué tanto impacto está teniendo la pandemia por coronavirus en su economía familiar?

Total CDMX

Mucho

59

Algo

29

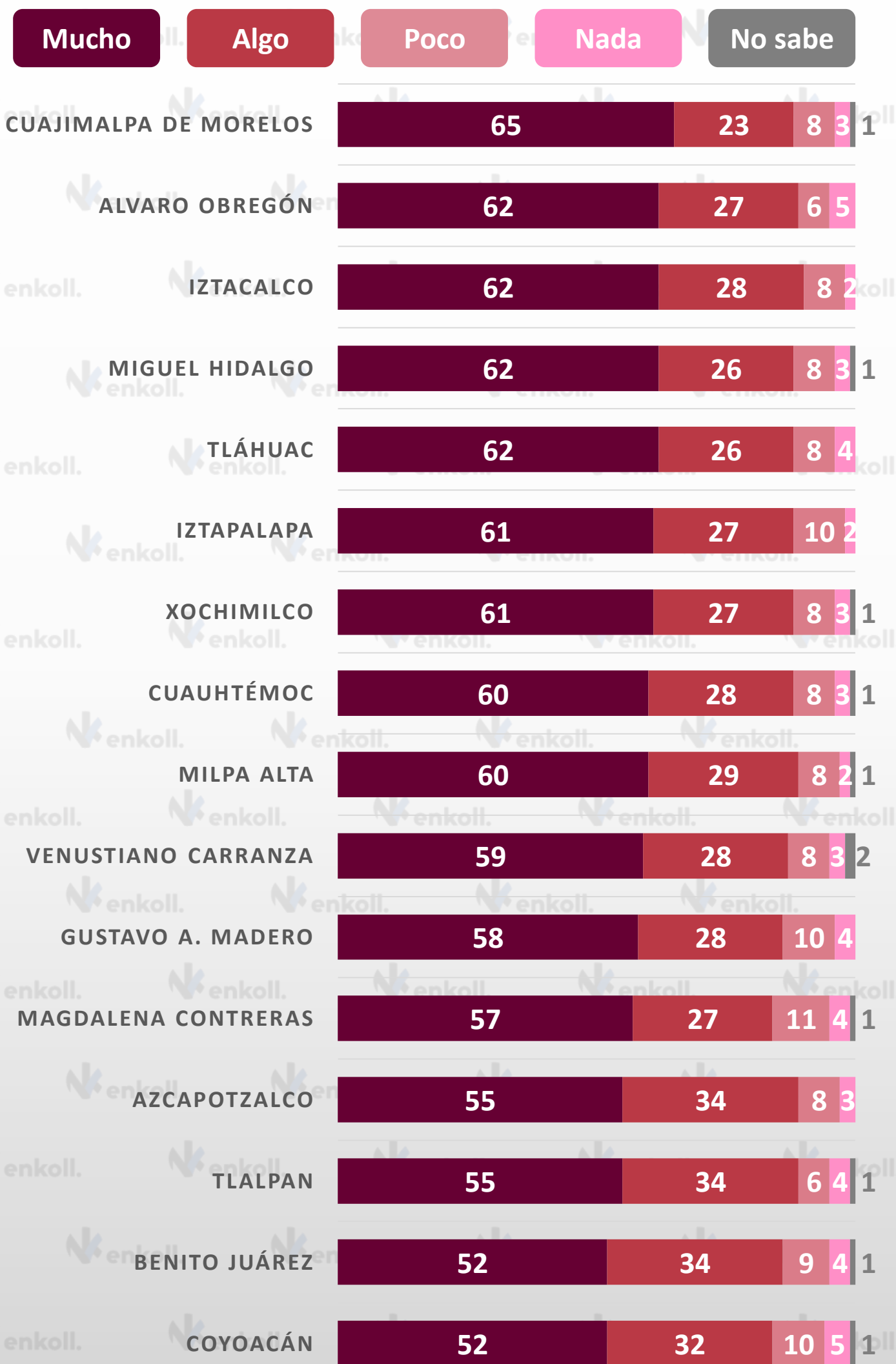
Poco

9

Nada

3

¿Qué tanto impacto está teniendo la pandemia por coronavirus en su economía familiar?



METODOLOGÍA

La encuesta se realizó vía facebook en la ciudad de México. La población objetivo son hombres y mujeres de 18 años en adelante. Se realizaron 7,600 entrevistas efectivas, los días 17, 18, 19 y 20 de abril de 2020. Esta encuesta es representativa de la población de la Ciudad de México usuaria de facebook mayores de 18 años conectados al momento de realizar la entrevista.

En las alcaldías con mayor población se levantaron 600 entrevistas (Iztapalapa, Gustavo A. Madero, Álvaro Obregón, Tlalpan, Coyoacán y Cuauhtémoc). En alcaldías con menor población se levantaron 400 entrevistas (Venustiano Carranza, Benito Juárez, Xochimilco, Azcapotzalco, Iztacalco, Miguel Hidalgo, Tláhuac, La Magdalena Contreras, Cuajimalpa de Morelos y Milpa Alta)

¡Contáctanos!

Enkoll S.A. de C.V

contacto@enkoll.com • (55) 8500 7777



www.enkoll.com

POLÍTICA
DE CALIDAD



enkoll.



ISO 20252:2012



Cert. No. 301817

