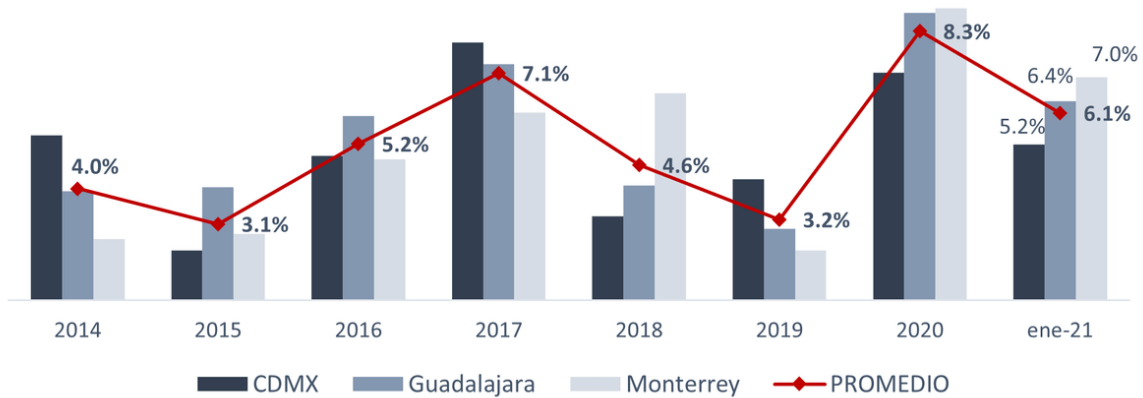


Arranca 2021 con incremento de 6.1% en los productos agropecuarios de la canasta básica

- Los precios promedio de la canasta básica en 3 ciudades del país (CDMX, Guadalajara y Monterrey) registraron en el mes de enero de 2021 un incremento de **6.1%**, desde el **8.3%** que se registró en 2020.
- La ciudad con mayor incremento de precios fue Monterrey con **7.0%**, seguido de Guadalajara con **6.4%**, mientras que en la Ciudad de México el incremento fue de **5.2%**.

Indicador Anual De Precios En Autoservicio

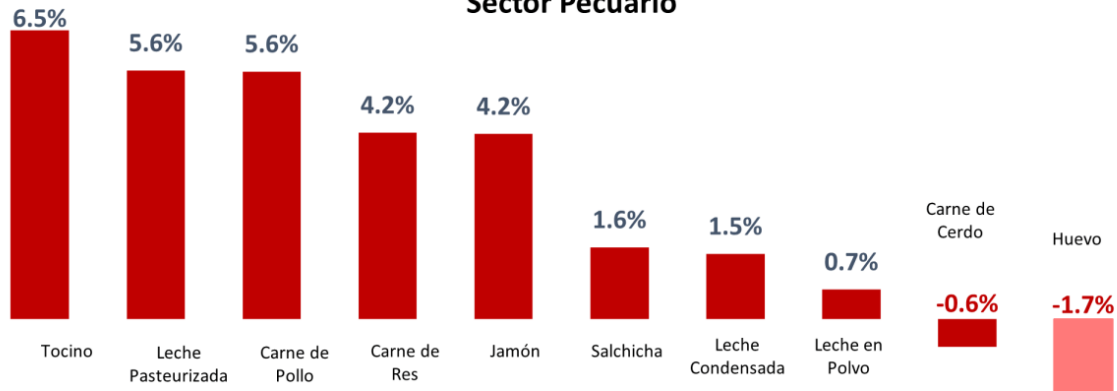


- Los productos de origen animal que registraron un mayor incremento al inicio de año, fueron: tocino 6.5%, leche pasteurizada y carne de pollo con 5.6%, respectivamente; carne de res y jamón 4.2%, respectivamente. Por su parte, los productos que reportaron disminución en su precio fueron: carne de cerdo **0.6%** y el huevo **1.7%**.

Indicador Anual de Precios en Autoservicio Enero 2020-2021

(CDMX, GDL, MTY)

Sector Pecuario

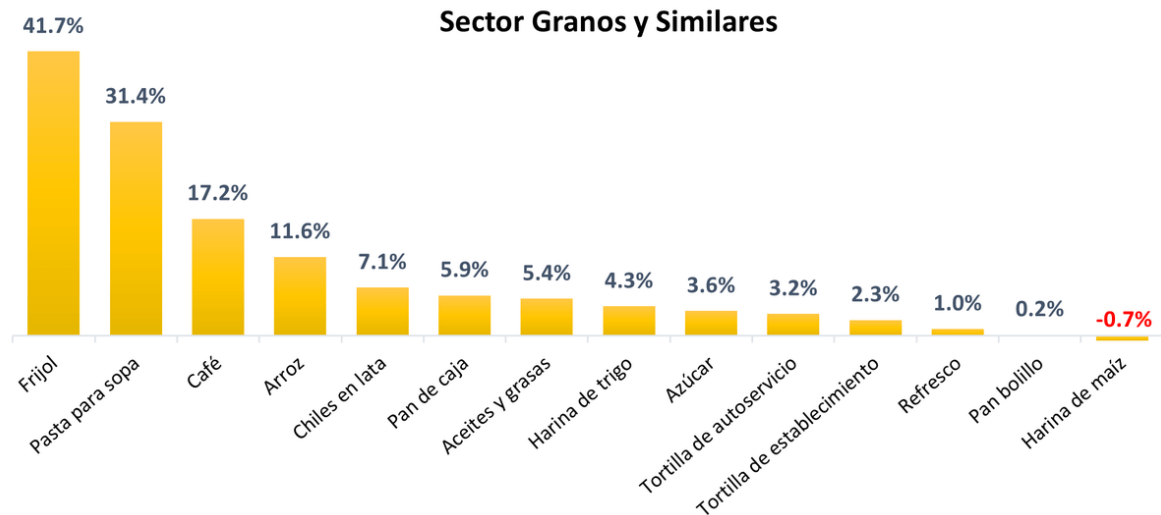


- Contra el mismo mes del año anterior en el sector de granos y similares, el frijol fue el que registró un mayor incremento en precio con 41.7%, seguido de la pasta para sopa con 31.4%, café 17.2%, arroz 11.6% y chiles en lata 7.1%, pan de caja, aceites, harina de trigo, azúcar, tortilla, refresco y pan bolillo, reflejaron incrementos entre 0.2% y 5.9%. Mientras que la harina de maíz, disminuyó 0.7%.

Indicador Anual de Precios en Autoservicio Enero 2020-2021

(CDMX, GDL, MTY)

Sector Granos y Similares

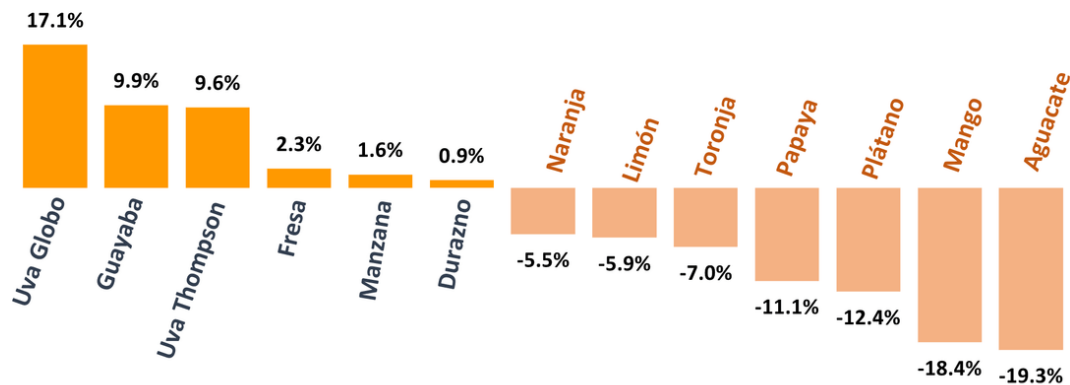


- Las frutas que mostraron mayor variación al alza en el año fueron: uva globo 17.1%, guayaba 9.9%, uva thompson con 9.6%, fresa 2.3%, manzana 1.6% y durazno 0.9%. En contraparte, hubieron productos que mostraron una importante reducción en precio, entre los que destaca: aguacate 19.3%, mango 18.4%, plátano 12.4%, papaya 11.1%, toronja 7.0%, limón con 5.9% y naranja 5.5%.

Indicador Anual de Precios en Autoservicio Enero 2020-2021

(CDMX, GDL, MTY)

Sector Frutas



- El grupo de las hortalizas presentó un comportamiento mayormente bajista, el precio de tomate verde disminuyó 41.0%, melón 40.6%, chile poblano 35.0%, tomate rojo saladette 21.5%, cebolla 20.4%, chile jalapeño 12.3%, sandía 12.1%, chile serrano 8.5% y papa 6.5%; por otro lado, algunas verduras que incrementaron su precio fueron, ajo 46.9%, calabacita 32.8% y brócoli 10.7%.

Indicador Anual de Precios en Autoservicio Enero 2020-2021

(CDMX, GDL, MTY)

Sector Hortalizas

