



Cahier d'activités de Ramadan Niveau Maternelle

Édition 2022

### Activité 1

Dans l'ordre de haut en bas : Zayd, Sarah, Hiba, Qays.

### Activité 2

...

### Activité 3

**A quel prophète Allah confia-t-il la mission de bâtir une maison sacrée ?** Allah confia cette mission au prophète Ibrahim.

**Quel est l'autre nom de la « Maison Sacrée » ?** L'autre nom est la Kaaba.

**Quel miracle s'est produit au Maqam Ibrahim ?** Allah a offert une pierre du Paradis descendu, par l'ange de Djibril, pour permettre au prophète Ibrahim de s'élever dans les airs pour atteindre le toit de la Maison Sacrée et ainsi terminer sa construction.

**Pourquoi un coin de la Kaaba est-il resté vide à la fin de la construction ?** Un coin de la Kaaba est resté vide pour accueillir un cadeau d'Allah, une pierre du Paradis blanche comme le lait.

### Activité 4

De haut en bas : La chahada, ramadan, la prière, la zakat, le hajj.

### Activité 5

Se rapporter aux formes.

### Activité 6

Coller les nombres de 1 à 10 dans l'ordre croissant en partant du début.

### Activité 7

En partant du haut à gauche : Réciter le coran, donner une sadaqa, partir faire le hajj, faire la prière, être gentil envers ses parents.

### Activité 8

Les mois du calendrier musulman dans l'ordre : Mouharram, Safar, Rabi' al-awwal, Rabi' ath-thani, Djoumada al-oula, Djoumada al-akhira, Rajab, Cha'ban, Ramadan, Chawwall, Dhoul-qa'da, Dhoul-hijja.

Le mois du hajj indiqué par Bilal est le mois de Dhoul-hijja.

### Activité 9



### Activité 10

Il faut compléter le sac de huit pièces d'or.

### Activité 11

Bilal, Thabit et Safia.

### Activité 12

A coller dans l'ordre : pèlerinage, piliers de l'islam, hajj, dhoul-hijja, La Mecque, bonne intention.

**A cocher en vert :**

- Je souhaite partir au hajj pour me rapprocher encore plus d'Allah
- Le hajj est le seul pilier qu'il me manque. J'ai hâte de le faire.
- Pour plaire à mon Seigneur, je veux accomplir le hajj.

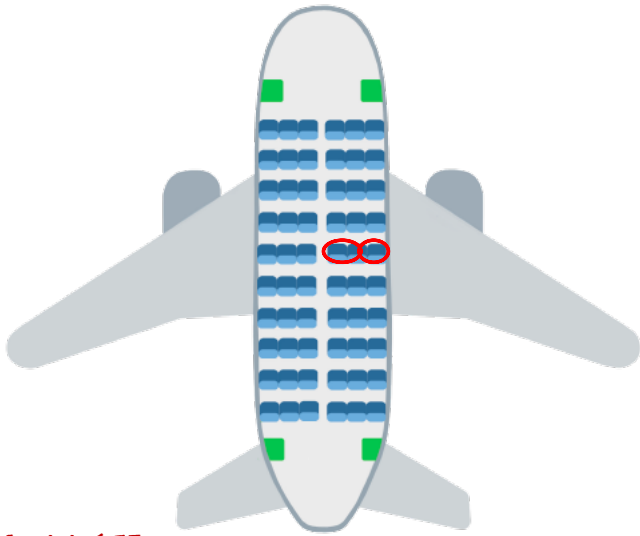
**A cocher en rouge :**

- Je veux partir au hajj pour que l'on dise du bien de moi. Hi hi hi
- Je ne veux pas partir au hajj mais je dois y aller pour faire plaisir à mes parents.

**Activité 13**

La pomme, les ciseaux, la casquette, le Coran, le portefeuille.

**Activité 14**



**Activité 15**

...

**Activité 16**

Le monsieur en colère, la dame qui n'est pas contente, Bilal qui pleure, le monsieur fâché, le monsieur énervé.

**Activité 17**



**Activité 18**

...

**Activité 19**

Suivre le lettrage.

### Activité 20

Dans l'ordre : 3 – 4 – 1 – 2

### Activité 21

Bilal en état d'ihram ne peut pas se couper les ongles, se couper les cheveux, chasser un animal.

### Activité 22



### Activité 23

Zayd, Thabit et Hiba se trouvent à l'intérieur du miqat.

### Activité 24

...

### Activité 25

...

### Activité 26

Zayd doit effectuer sept tours de tawaf autour de la Kaaba.


### Activité 27

Il s'agit de Qays. (Personnage en haut à droite)

### Activité 28

Dans l'ordre : Kaaba, Paradis, lait, Muhammad, Pierre noire, sept.

### Activité 29



### Activité 30

**Complète cette phrase** : Le prophète Ibrahim laissa sa compagne **Hajar** et son fils **Ismaïl** au beau milieu du désert comme Allah le lui avait ordonné.

**Vrai ou Faux ? Hajar a toujours eu confiance en Allah même au beau milieu du désert.**

Vrai, Hajar comprit que c'était là un ordre d'Allah.

**Hajar a fait sept allers-retours entre deux collines pour chercher de l'aide. Comment appelle-t-on ces collines ?** Ces collines sont appelées les monts Safa et Marwa.

**Allah sauva Hajar et son fils en faisant jaillir une eau miraculeuse. Comment appelle-t-on cette eau ?** Cette eau miraculeuse se nomme l'eau de Zamzam.

### Activité 31

...

### Activité 32

...

### Activité 33



### Activité 34

**1<sup>er</sup> jour** : Ihram – Mina

**2<sup>e</sup> jour** : Mouzdalifa – Arafat

### Activité 35

**3<sup>e</sup> jour** : Jamarat – Sacrifice – Se raser la tête – Tawaf et sa'i.

**Jours de tachriq** : Tawaf – Jamarat.

### Activité 36

...

### Activité 37

...

### Activité 38

Image « Le soleil se couche »

### Activité 39

...

### Activité 40

**Sarah** : 15

**Thabit** : 17

**Aïcha** : 13

C'est Thabit qui a le plus de cailloux.

### Activité 41

- 1 - Thabit lance des cailloux sur la grande stèle de jamarat.
- 2 - Thabit nourrit le mouton qui lui servira de sacrifice.
- 3 - Thabit se rase la tête pour sortir de l'état d'ihram.
- 4 - Thabit effectue le tawaf en tournant sept fois autour de la Kaaba.

### Activité 42

**Ibrahim reçut l'ordre de sacrifier son fils Ismaïl. Cette épreuve était-elle facile ou difficile pour le prophète ?** Cette épreuve fût difficile pour le prophète Ibrahim car il aimait son fils Ismaïl de tout son cœur.

**Un vilain personnage tenta de convaincre Ibrahim de désobéir à Allah. De qui s'agit-il ?** Il s'agit de Chaytan, le diable.

**Comment Ibrahim se débarrasse-t-il de Chaytan ?** Le prophète Ibrahim ramassa des pierres et les jeta sur Chaytan.

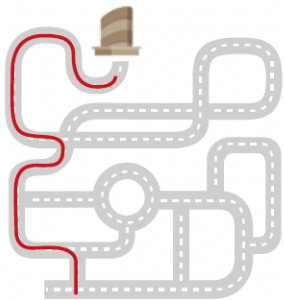
**Ibrahim a-t-il obéi à Allah ?** Oui, le prophète a obéi à son Seigneur et Allah l'a récompensé en le soulageant de cette épreuve et en lui offrant un bélier à sacrifier.

**Comment appelle-t-on la fête où les musulmans imitent le prophète Ibrahim ?** Cette fête est l'Aïd al-Adha pendant laquelle on sacrifie un animal pour Allah.

### Activité 43

La stèle du haut : Jamrat al-koubra  
La stèle de gauche : Jamrat al-oula  
La stèle de droite : Jamrat al-wousta


### Activité 44



### Activité 45



### Activité 46



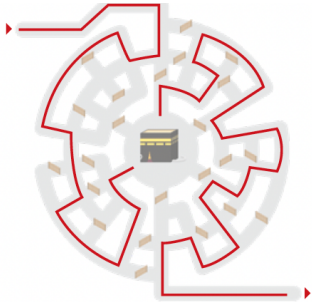
### Activité 47

...

### Activité 48

Gays marche vite ... entre Safa et Marwa.  
Sarah jette une pierre ... sur les stèles de jamarat.  
Hiba fait des dou'as ... le jour de Arafat.  
Thabit fait la prière ... en face de la Kaaba.

### Activité 49



### Activité 50



### Activité 51

...

### Activité 52

...

### Activité 53

Les autocollants sont à coller en partant du haut dans l'ordre suivant :

- Aïd al-Adha
- Prière de l'Aïd
- Aïd Mubarak !
- Mouton de l'Aïd
- Prophète Ibrahim

- Repas de l'Aïd
- Cadeaux de l'Aïd

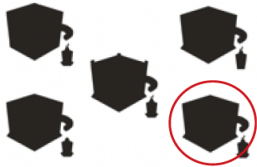
### Activité 54

### Activité 55

...

### Activité 56

### Activité 57



### Activité 58

Aimer faire des bêtises – Avoir un bon comportement  
Être jaloux des autres – Se montrer reconnaissant  
Faire répéter ses parents – Obéir à ses parents  
Aimer laisser du désordre – Ranger ses affaires  
Être égoïste – Savoir partager  
Ne pas aimer se laver – Être propre  
Dire des méchancetés – Prononcer de bonnes paroles

### Activité 59

...

### Activité 60



### Activité 61

5 lettres مدينة  
3 lettres مكة

### Activité 62 – Activité 67

...

### Activité 68

OUMRA – HAJJ – TAWAF – SAFA ET MARWA – MINA – IHRMA – JAMARAT – SACRIFICE – ARAFAT

### Activité 69

Selon chaque enfant.