

# *Galería del horror:* **Atrocidades y eventos de alto impacto registrados en medios**

Enero - abril 2022



## Galería del horror: atrocidades y eventos de alto impacto registrados en medios periodísticos, enero-abril 2022

### I. Objetivo del proyecto, fuentes y consideraciones

Aunque probablemente la mayoría de los eventos de violencia de mayor impacto se encuentren contemplados en las estadísticas oficiales, en el presente trabajo se presentan y analizan los principales hallazgos sobre eventos que pueden ser catalogados como “atrocidades”, a partir de fuentes periodísticas, durante los meses de enero a abril de 2022. Es importante subrayar que las atrocidades que forman parte de este documento son “sólo” ejemplos de una galería de horrores, toda vez que, del total de este tipo de eventos, solo algunos son difundidos por los medios de comunicación.

Dos aclaraciones: el recuento de atrocidades es lo más completo posible, pero no es exhaustivo; por otra parte, a lo largo del año se incluyen o modifican algunas de las categorías que se utilizan para este ejercicio, dependiendo de la información que es posible recabar. Por ello, la relevancia de este informe no está en la exactitud de los números, sino en la cantidad y naturaleza de los eventos que se registran.

### II. Definición de “atrocidades”

Para el presente trabajo, se considera como “atrocidad” el uso intencional de la fuerza física para causar muerte, laceración o maltrato extremo; para causar la muerte de un alto número de personas; para causar la muerte de personas vulnerables o de interés político, y/o para provocar terror.

A partir del mes de junio de 2021, se actualizaron algunas categorías y definiciones de atrocidades con la finalidad de describir mejor algunos tipos de violencia, a saber:

- a) *Masacre*: asesinato de tres personas o más<sup>1</sup>.
- b) *Fosa clandestina*: cuerpos o restos humanos enterrados o semienterrados.
- c) *Mutilación, descuartizamiento y destrucción de cadáveres*: desmembramiento o disolución de un cadáver.
- d) *Calcinamiento*: uso del fuego sobre el cuerpo, para producir quemaduras de diversos grados o carbonización.
- e) *Tortura*: asesinato por el cual se inflige intencionadamente a una persona dolor y sufrimiento extremo.
- f) *Asesinato de niños y adolescentes*: personas menores de 18 años.

---

<sup>1</sup>En la literatura, tiende a considerarse que el asesinato de, al menos, tres personas en un mismo hecho es una masacre. Thomas G. Bowers, Eric S. Holmes y Ashley Rhom, “The Nature of Mass Murder and Autogenic Massacre”, *J Police Crime Psych* (2010), 25, p. 60, <https://go.aws/2SjJvA4> Park Elliot Dietz, “Mass, Serial and Sensational Homicides”, *Bulletin of the New York Academy of Medicine*, (1986), Vol. 62, Núm. 5, p. 480, <https://bit.ly/3bkB8wH>

- g) *Asesinato de mujeres con crueldad extrema*: asesinato de una mujer, a la que le hayan infringido lesiones o mutilaciones infamantes o degradantes, previas o posteriores a la privación de la vida o actos de necrofilia.
- h) *Asesinato de defensores de derechos*: personas que promueven y/o protegen derechos civiles, políticos, económicos, sociales, ambientales, culturales y sexuales.
- i) *Asesinato de periodistas*: profesionales de la información o colaboradores de espacios de opinión, escritos o audiovisuales.
- j) *Asesinato de personas de grupos vulnerables*: personas con discapacidad, deficiencias físicas, mentales, intelectuales o sensoriales; indígenas y miembros del colectivo LGBTTTIQ.
- k) *Asesinato de actores políticos*: personas elegidas para ocupar un cargo público, ya sea por votación o ratificación de los poderes legislativos a nivel federal, directivos de partidos políticos, así como actores relevantes en la escena política.
- l) *Asesinato de funcionarios y actores de relevancia en materia de seguridad*: personas que forman parte de la estructura de los gobiernos federales o locales.
- m) *Terrorismo*: actos de violencia extrema ejecutados para infundir terror, atentar sobre la integridad física y emocional de la población, atentar contra la seguridad nacional, o realizar actos en contra de bienes o servicios a través del uso de sustancias tóxicas, armas químicas, biológicas o similares, material radioactivo, material nuclear, explosivos, armas de fuego, o por cualquier otro medio violento.<sup>2</sup>
- n) *Linchamiento*: agresión física cometida por un grupo, turba o multitud contra una persona que provoca su muerte.
- o) *Violación agravada*: violación en grupo, por tres o más hombres, las violaciones por largo periodo, la mutilación genital, la transmisión intencional de enfermedades de transmisión sexual.
- p) *Esclavitud y trata*: explotación o comercialización de una persona, con uso de fuerza o maltrato extremos.
- q) *Intento de linchamiento*: agresión física cometida por un grupo, turba o multitud contra una persona, que no conduce a su muerte.
- r) *Violencia contra migrantes*: actos de agresión física, explotación, traslado o retención contra su voluntad de personas no nacidas en México, generalmente en condiciones que atentan contra su dignidad.
- s) Actos violentos entre grupos delictivos o contra la autoridad, o por parte de multitudes, que generan un alto impacto en una comunidad (violencia que genera desplazamientos, atentados contra infraestructura pública, enfrentamientos en estadios, etc.)

---

<sup>2</sup> Retomado del Artículo 139 del Código Penal Federal. Disponible en:  
[https://www.diputados.gob.mx/LeyesBiblio/pdf\\_mov/Codigo\\_Penal\\_Federal.pdf](https://www.diputados.gob.mx/LeyesBiblio/pdf_mov/Codigo_Penal_Federal.pdf)

Hay un número mayor de víctimas que de noticias, puesto que estas últimas pueden referirse a sucesos que afectaron a varias personas (p. ej. una noticia sobre una fosa en la que hallaron restos de diversos cadáveres). También, hay un menor número de eventos que de víctimas, porque algunos hechos engloban a varias personas (p. ej. una masacre).

Dado que hay eventos en los que confluyen diversas características que forman parte de la definición de “atrocidad”, es el traslape entre algunas de ellas. Por ello, independientemente del número de víctimas, en cada evento se contabilizan por separado cualquiera de las características ya enunciadas. Por ejemplo, el 12 de octubre de 2021, fueron localizados los restos de una niña en una fosa clandestina en Reynosa, Tamaulipas. En total, se contabiliza al menos una víctima, pero tres atrocidades: un caso de fosa clandestina, un caso de asesinato de menor de edad y un caso de asesinato de mujeres con crueldad extrema.

### **III. Atrocidades, enero-abril 2022**

En línea con las precisiones referidas anteriormente, para el periodo se obtuvieron las siguientes cifras:

- 1,670 notas periodísticas sobre eventos que pueden catalogarse como atrocidades.
- 1,940 atrocidades.
- 3,550 víctimas<sup>3</sup>.

---

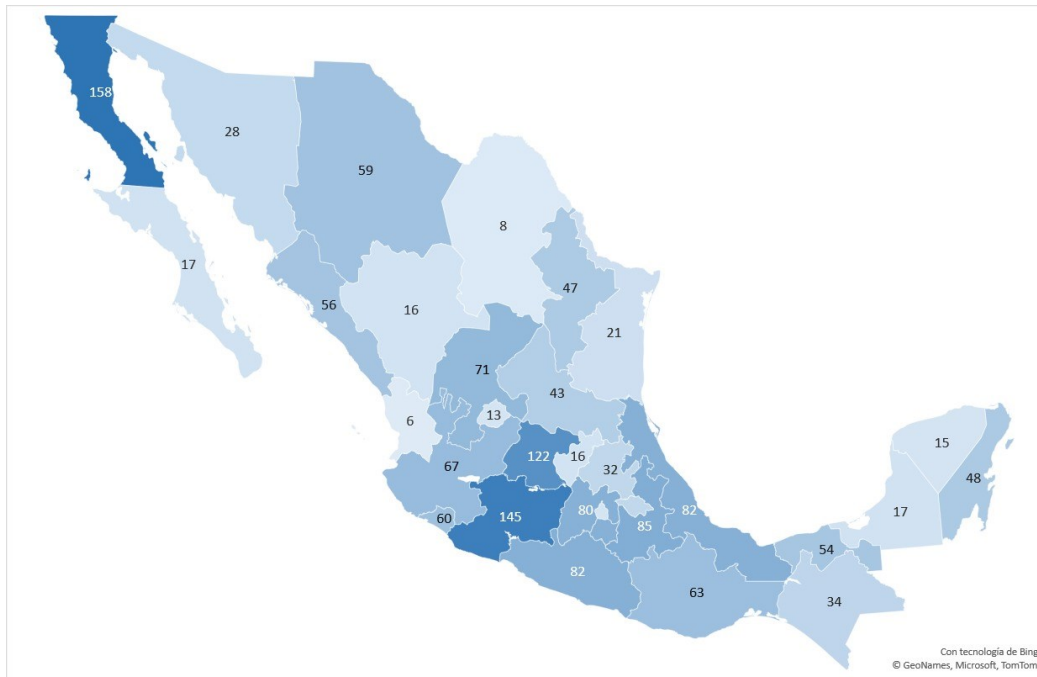
<sup>3</sup> Debe tomarse en cuenta que, durante 2022, 157 notas periodísticas no especifican el número de víctimas.

a) Atrocidades registradas en fuentes periodísticas durante enero- abril 2022

| Tipo de atrocidad   | Enero–febrero | Marzo-abril | Total |
|---|---------------|-------------|-------|
| Masacre   | 80            | 70          | 150   |
| Fosa clandestina  | 27            | 52          | 79    |
| Mutilación, descuartizamiento y destrucción de cadáveres  | 164           | 133         | 297   |
| Calcinamiento   | 29            | 53          | 82    |
| Tortura   | 221           | 313         | 534   |
| Asesinato de niños y adolescentes   | 59            | 58          | 117   |
| Asesinato de mujeres con crueldad extrema   | 122           | 124         | 246   |
| Asesinato de defensores de derechos   | 2             | 4           | 6     |
| Asesinato de periodistas  | 6             | 2           | 8     |
| Asesinato de personas de grupos vulnerables   | 11            | 6           | 17    |
| Asesinato de actores políticos  | 10            | 11          | 21    |
| Asesinato de funcionarios y actores de relevancia en materia de seguridad                                   | 32            | 48          | 80    |
| Terrorismo  | 2             | 2           | 4     |
| Linchamiento  | 3             | 6           | 9     |
| Violación agravada  | 13            | 34          | 47    |
| Esclavitud y trata  | 14            | 9           | 23    |
| Intento de linchamiento   | 34            | 48          | 82    |
| Violencia contra migrantes  | 7             | 10          | 17    |
| Actos violentos entre grupos delictivos o contra la autoridad, que generan un alto impacto en una comunidad | 58            | 63          | 121   |
| Total   | 894           | 1,046       | 1,940 |

FUENTE: elaborado por *Causa en Común*, con base en notas periodísticas.

b) Distribución de notas sobre hechos atroces por entidad, de enero- abril de 2022



FUENTE: Elaborado por *Causa en Común* con base en periódísticas de enero-abril de 2022.

Los estados donde se registraron más noticias de atrocidades fueron Baja California, con al menos 158; seguido por Michoacán, con 145; Guanajuato, con 122; Puebla, con 85; y Guerrero, con al menos 82. Las entidades con el menor número de noticias sobre atrocidades fueron: Nayarit, con al menos 6; Coahuila, con 8; Aguascalientes, con 13; Ciudad de México, con 14; y Yucatán, con al menos 15.

c)

**Cuadro de atrocidades registradas en notas de prensa en cada estado  
(enero- abril 2022)**

| Entidad                | 1. Masacre | 2. Fosa clandestina | 3. Mutilación, descuartizamiento y destrucción de cadáveres | 4. Calcinamiento | 5. Tortura | 6. Asesinato de niños y adolescentes | 7. Asesinato de mujeres con crueldad extrema | 8. Asesinato de defensores de derechos | 9. Asesinato de periodistas | 10. Asesinato de personas de grupos vulnerables | 11. Asesinato de actores políticos | 12. Asesinato de funcionarios y actores de relevancia en materia de seguridad | 13. Terrorismo | 14. Linchamiento | 15. Violación agravada | 16. Exclavitud y trata | 17. Intento de linchamiento | 18. Violencia contra migrantes | 19. Actos violentos entre grupos delictivos, contra la autoridad, o por parte de multitudes que generan un alto impacto en una comunidad | Totales por entidad |
|------------------------|------------|---------------------|---|------------------|------------|--------------------------------------|--|--|-----------------------------|---|------------------------------------|---|----------------|------------------|------------------------|------------------------|-----------------------------|--------------------------------|--|---------------------|
| Aguascalientes         | 0          | 1                   | 2   | 1                | 5          | 1                                    | 4  | 0                                      | 0                           | 0   | 0                                  | 0   | 0              | 0                | 0                      | 0                      | 3                           | 0                              | 2  | 19                  |
| Baja California        | 7          | 9                   | 36  | 14               | 70         | 4                                    | 25   | 1                                      | 2                           | 0   | 1                                  | 1   | 2              | 0                | 1                      | 2                      | 0                           | 4                              | 11   | 190                 |
| Baja California Sur    | 0          | 5                   | 2   | 1                | 3          | 0                                    | 3  | 0                                      | 0                           | 0   | 0                                  | 0   | 0              | 0                | 1                      | 1                      | 0                           | 0                              | 2  | 18                  |
| Campeche               | 1          | 3                   | 1   | 0                | 0          | 1                                    | 2  | 0                                      | 0                           | 0   | 0                                  | 0   | 0              | 0                | 1                      | 1                      | 9                           | 0                              | 0  | 19                  |
| Chiapas                | 1          | 0                   | 12  | 3                | 2          | 6                                    | 4  | 0                                      | 0                           | 4   | 0                                  | 0   | 0              | 1                | 0                      | 1                      | 0                           | 2                              | 3  | 39                  |
| Chihuahua              | 10         | 2                   | 4   | 5                | 26         | 3                                    | 10   | 1                                      | 0                           | 1   | 1                                  | 2   | 0              | 0                | 0                      | 1                      | 0                           | 3                              | 5  | 74                  |
| Ciudad de México       | 2          | 0                   | 2   | 0                | 2          | 1                                    | 7  | 0                                      | 0                           | 0   | 0                                  | 0   | 0              | 0                | 0                      | 0                      | 1                           | 0                              | 1  | 16                  |
| Coahuila               | 0          | 0                   | 2   | 1                | 2          | 1                                    | 1  | 0                                      | 0                           | 0   | 0                                  | 0   | 0              | 0                | 0                      | 1                      | 0                           | 1                              | 2  | 11                  |
| Colima                 | 3          | 2                   | 24  | 3                | 18         | 2                                    | 2  | 0                                      | 0                           | 0   | 0                                  | 6   | 0              | 0                | 0                      | 0                      | 0                           | 0                              | 2  | 62                  |
| Durango                | 0          | 0                   | 1   | 1                | 6          | 2                                    | 1  | 0                                      | 0                           | 0   | 0                                  | 0   | 0              | 1                | 1                      | 0                      | 4                           | 0                              | 0  | 17                  |
| Estado de México       | 11         | 1                   | 7   | 3                | 24         | 14                                   | 12   | 0                                      | 0                           | 0   | 1                                  | 3   | 0              | 1                | 7                      | 1                      | 2                           | 0                              | 6  | 93                  |
| Guanajuato             | 14         | 9                   | 28  | 5                | 43         | 7                                    | 16   | 0                                      | 0                           | 1   | 0                                  | 12  | 0              | 0                | 0                      | 1                      | 1                           | 0                              | 2  | 139                 |
| Guerrero               | 12         | 1                   | 28  | 5                | 27         | 4                                    | 6  | 1                                      | 0                           | 0   | 1                                  | 5   | 0              | 0                | 1                      | 0                      | 0                           | 0                              | 4  | 95                  |
| Hidalgo                | 5          | 1                   | 1   | 1                | 9          | 1                                    | 1  | 0                                      | 0                           | 0   | 0                                  | 0   | 0              | 1                | 0                      | 0                      | 12                          | 0                              | 2  | 34                  |
| Jalisco                | 5          | 5                   | 25  | 1                | 7          | 8                                    | 15   | 0                                      | 0                           | 1   | 1                                  | 1   | 0              | 0                | 1                      | 0                      | 0                           | 0                              | 5  | 75                  |
| Michoacán              | 25         | 3                   | 16  | 8                | 46         | 17                                   | 18   | 0                                      | 2                           | 4   | 3                                  | 7   | 0              | 0                | 1                      | 0                      | 2                           | 0                              | 15   | 167                 |
| Morelos                | 1          | 8                   | 13  | 9                | 28         | 6                                    | 20   | 2                                      | 0                           | 1   | 4                                  | 1   | 0              | 0                | 1                      | 0                      | 3                           | 0                              | 3  | 100                 |
| Nayarit                | 1          | 0                   | 3   | 0                | 2          | 0                                    | 1  | 0                                      | 0                           | 1   | 0                                  | 0   | 0              | 0                | 0                      | 0                      | 0                           | 0                              | 0  | 8                   |
| Nuevo León             | 4          | 4                   | 7   | 2                | 14         | 5                                    | 9  | 0                                      | 0                           | 0   | 0                                  | 1   | 1              | 0                | 2                      | 0                      | 1                           | 1                              | 2  | 53                  |
| Oaxaca                 | 6          | 3                   | 5   | 3                | 12         | 2                                    | 12   | 0                                      | 1                           | 0   | 1                                  | 1   | 0              | 1                | 3                      | 2                      | 12                          | 1                              | 9  | 74                  |
| Puebla                 | 4          | 3                   | 12  | 1                | 36         | 5                                    | 9  | 0                                      | 0                           | 0   | 2                                  | 4   | 0              | 1                | 2                      | 0                      | 10                          | 0                              | 4  | 93                  |
| Querétaro              | 0          | 0                   | 2   | 0                | 7          | 2                                    | 2  | 0                                      | 0                           | 0   | 0                                  | 0   | 0              | 0                | 0                      | 0                      | 2                           | 0                              | 3  | 18                  |
| Quintana Roo           | 4          | 2                   | 10  | 1                | 22         | 3                                    | 2  | 0                                      | 0                           | 0   | 0                                  | 1   | 0              | 0                | 0                      | 3                      | 0                           | 0                              | 4  | 52                  |
| San Luis Potosí        | 5          | 2                   | 6   | 2                | 13         | 1                                    | 1  | 0                                      | 0                           | 0   | 1                                  | 2   | 0              | 0                | 1                      | 3                      | 4                           | 0                              | 8  | 49                  |
| Sinaloa                | 0          | 5                   | 5   | 2                | 27         | 4                                    | 10   | 0                                      | 0                           | 0   | 0                                  | 2   | 0              | 0                | 1                      | 0                      | 0                           | 0                              | 6  | 62                  |
| Sonora                 | 3          | 3                   | 3   | 3                | 14         | 2                                    | 6  | 0                                      | 1                           | 0   | 1                                  | 4   | 0              | 0                | 0                      | 0                      | 0                           | 0                              | 0  | 40                  |
| Tabasco                | 2          | 3                   | 4   | 1                | 17         | 3                                    | 10   | 0                                      | 0                           | 3   | 0                                  | 3   | 0              | 1                | 8                      | 0                      | 5                           | 1                              | 1  | 62                  |
| Tamaulipas             | 0          | 0                   | 10  | 0                | 0          | 1                                    | 3  | 0                                      | 0                           | 0   | 0                                  | 0   | 0              | 0                | 1                      | 1                      | 0                           | 2                              | 4  | 22                  |
| Tlaxcala               | 0          | 1                   | 3   | 0                | 13         | 1                                    | 2  | 0                                      | 0                           | 0   | 0                                  | 2   | 0              | 2                | 0                      | 0                      | 9                           | 0                              | 0  | 33                  |
| Veracruz               | 10         | 2                   | 12  | 2                | 22         | 3                                    | 16   | 1                                      | 1                           | 1   | 4                                  | 7   | 1              | 0                | 5                      | 4                      | 0                           | 2                              | 7  | 100                 |
| Yucatán                | 0          | 0                   | 0   | 2                | 0          | 0                                    | 2  | 0                                      | 0                           | 0   | 0                                  | 0   | 0              | 0                | 8                      | 1                      | 2                           | 0                              | 0  | 15                  |
| Zacatecas              | 14         | 1                   | 11  | 2                | 17         | 7                                    | 14   | 0                                      | 1                           | 0   | 0                                  | 15  | 0              | 0                | 1                      | 0                      | 0                           | 0                              | 8  | 91                  |
| Totales de atrocidades | 150        | 79                  | 297   | 82               | 534        | 117                                  | 246  | 6                                      | 8                           | 17  | 21                                 | 80  | 4              | 9                | 47                     | 23                     | 82                          | 17                             | 121  | 1940                |

FUENTE: elaborado por Causa en Común, con base en notas periodísticas.

NOTA: en rojo se encuentran los tres registros más altos de cada columna.



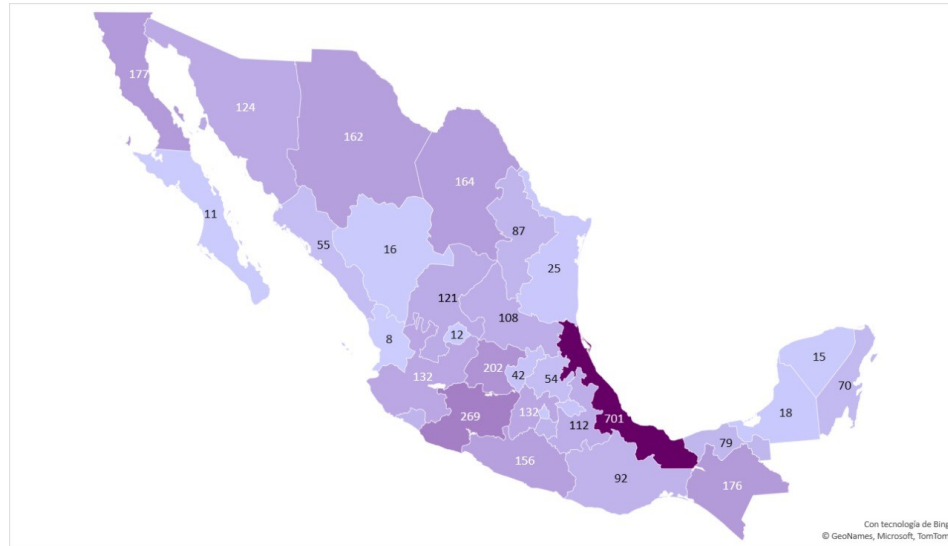
En el cuadro se puede observar que las tres entidades con mayor número de casos de atrocidades de enero a abril de 2022 son: Baja California (190); Michoacán (167); y Guanajuato (139).

Otras entidades que también destacan por la cantidad de atrocidades durante el periodo son:

- Morelos, en donde se acumularon al menos 100 atrocidades, entre las que destacan, al menos 20 casos de asesinato de mujeres con crueldad extrema, 28 casos de tortura y, al menos, 4 asesinatos de actores políticos.
- Veracruz, en donde ocurrieron al menos 100 atrocidades, entre ellas: al menos 10 masacres, 22 casos de tortura y, al menos, 16 casos de asesinato de mujeres con crueldad extrema.
- Guerrero, en donde se documentaron al menos 95 atrocidades, entre ellas: al menos 28 casos de mutilación, descuartizamiento y destrucción de cadáveres, 12 masacres y, al menos 4 asesinatos de niños, niñas y adolescentes.
- Estado de México sumó, al menos, 93 atrocidades, destacando, el asesinato de al menos 14 niños, niñas y adolescentes, 24 casos de tortura y, 7 casos de violación agravada.
- Puebla tiene el registro de, al menos, 93 atrocidades, en donde resaltan, al menos, 36 casos de tortura, 12 casos de mutilación, descuartizamiento y destrucción de cadáveres y, al menos, 10 intentos de linchamiento.



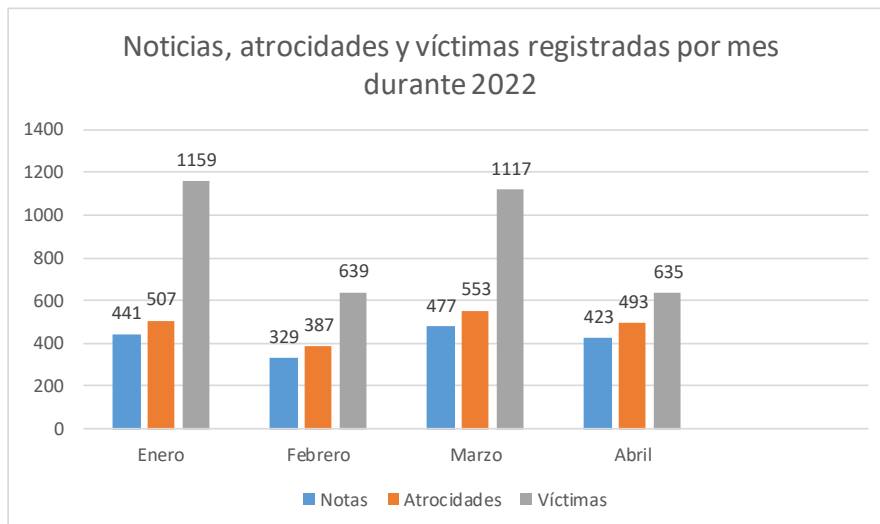
d) **Distribución de víctimas de atrocidades por estado, enero-febrero de 2022**



FUENTE: elaborado por *Causa en Común*, con base en notas periodísticas.

En todo el país se acumularon al menos 3,550 víctimas de atrocidades. Los estados con más víctimas de atrocidades registradas durante el periodo fueron Veracruz, con al menos 701; Michoacán, con 269; Guanajuato, con 202; Baja California, con 177, y Chiapas, con al menos 176. Los estados con el menor número de víctimas de atrocidades registradas fueron Nayarit, con al menos 8; Baja California Sur, con 11; Aguascalientes, con 12; Yucatán, con 15, y Durango, con al menos 16.

e)



FUENTE: elaborado por *Causa en Común*, con base en notas periodísticas.

NOTA: El incremento notable de víctimas suele deberse a eventos que involucraron un alto número de migrantes.



Durante el mes de enero, se registraron al menos 441 notas, al menos 507 hechos atroces y al menos 1,159 víctimas. En febrero, se registraron al menos 329 notas, al menos 387 hechos atroces y al menos 639 víctimas. En marzo, se registraron al menos 477 notas, al menos 553 atrocidades y al menos 1,117 víctimas. Durante abril, se registraron al menos 423 notas, 493 hechos atroces y al menos 635 víctimas.

Algunas notas que ejemplifican la crueldad de este tipo de eventos en lo que va del año, son

- El 1 de enero, fue localizada la cabeza de una mujer al interior de una hielera en Monterrey, Nuevo León.
- El 6 de enero, fueron hallados 10 cuerpos al interior de un automóvil enfrente del palacio de gobierno de Zacatecas, Zacatecas.
- El 7 de enero, fueron hallados restos humanos de al menos 9 personas en Isla, Veracruz.
- El 8 de enero, una niña fue violada tumultuariamente por 3 hombres, quienes irrumpieron en su domicilio en San Miguel Soyaltepec, Oaxaca.
- El 14 de enero, fue encontrado muerto un bebé dentro de un basurero del penal de San Miguel en Puebla.
- El 23 de enero, fue asesinada la periodista Lourdes Maldonado en Tijuana, Baja California.
- El 1 de febrero, dos policías fueron asesinados en Azcapotzalco, Ciudad de México
- El 2 de febrero, fue localizada una fosa con varios restos humanos en el Fraccionamiento Hacienda del Río en Culiacán, Sinaloa.
- El 10 de febrero, fueron hallados tres cadáveres calcinados al interior de una camioneta en Cárdenas, Tabasco.
- El 13 de febrero, fueron hallados tres cadáveres de jóvenes desaparecidos en una camioneta en Genaro Codina, Zacatecas.
- El 13 de febrero, una niña de 10 años fue violada por tres sujetos en Centro, Tabasco.
- El 27 de febrero, civiles armados masacraron al menos a 17 personas en San José Gracia, Michoacán.
- El 1 de marzo, fue encontrada una cabeza humana, así como unas piernas en avanzado estado de descomposición, en un lote baldío del municipio de Puebla, Puebla.
- El 4 de marzo, fue asesinado el periodista Juan Carlos Muñiz en Fresnillo, Zacatecas.
- El 13 de marzo, fue hallado el cadáver de una mujer, la cual presentaba huellas de tortura, en Tierra Blanca, Veracruz.
- El 14 de marzo, fueron halladas 4 fosas con 17 cuerpos en Cajeme, Sonora.
- El 15 de marzo, una niña de 6 años fue atacada sexualmente por un pariente, en Centro, Tabasco.
- El 15 de marzo, fueron encontrados la pelvis y parte de la columna vertebral de una persona en el municipio de Benito Juárez, Quintana Roo.
- El 18 de marzo, fueron asesinados dos menores y una mujer en un domicilio en Fresnillo, Zacatecas.
- El 18 de marzo, asesinaron a seis integrantes de una familia, en Tlapa, Guerrero.
- El 24 de marzo, asesinaron y calcinaron a una mujer en Ecatepec, Estado de México.



- El 10 de abril se hallaron bolsas con restos humanos en Gustavo A. Madero, Ciudad de México.
- El 11 de abril, fue hallado el cuerpo de una mujer con huellas de violencia y disparos en la cabeza en Salvatierra, Guanajuato.
- El 12 de abril, fueron hallados seis cadáveres en Pinos, Zacatecas.
- El 15 de abril, una joven fue brutalmente golpeada y abusada sexualmente en Gómez Palacio, Durango.
- El 17 de abril, fue encontrado un cuerpo desollado y carcomido, en Acajete, Puebla.
- El 20 de abril, la activista Juana Ovando de los Santos, fue asesinada en Xalapa, Veracruz.
- El 21 de abril, fue encontrado el cuerpo de la joven Debanhi Susana Escobar, quien fue encontrada dentro de una cisterna con golpes contusos en la cabeza, en Escobedo, Nuevo León.
- El 24 de abril, fueron asesinadas 11 personas en una carrera de caballos en Chihuahua, Chihuahua.

#### **IV. En síntesis**

- Durante los primeros cuatro meses de 2022, se registraron al menos 150 masacres; 534 casos de tortura; 297 casos de mutilación, descuartizamiento y destrucción de cadáveres; 246 asesinatos de mujeres con crueldad extrema, y al menos 117 asesinatos de niñas, niños y adolescentes.
- En promedio se registraron 16 atrocidades cada día.
- Los días con más notas sobre atrocidades fueron el 9 de marzo, con al menos 24, y el 20 de abril, con al menos 23.
- Los registros de atrocidades abarcan todo el país; sin embargo, al menos 696 atrocidades se concentraron en los estados de Baja California, Michoacán, Guanajuato, Morelos y Veracruz. Los estados con el menor número de registros de atrocidades fueron Nayarit, Coahuila, Yucatán, Ciudad de México y Durango. Al igual que con el resto de las entidades, habrá un número indeterminado de atrocidades que no fueron registradas por la prensa.

#### **V. Una reflexión final y propuestas**

El presente trabajo apunta hacia historias que, acumuladas, presentan un mosaico de dolor y crueldad, que se esconde detrás de las cifras de incidencia delictiva. Muestra también que, lejos de la mitología sobre crimen organizado que prevalece en nuestra conversación pública, buena parte de estas atrocidades son perpetradas por personas que no forman parte de organizaciones criminales. Se trata de violencia criminal, sí, pero es, también, violencia de género, violencia familiar, violencia comunitaria y violencia social. En este sentido, el trabajo pretende iluminar los



rasgos más oscuros de nuestra sociedad, y que nunca debemos ignorar. Al final del día, ése sería el propósito de este recuento: rescatar nuestra capacidad para conmovernos ante el cúmulo de horrores.

Algunas propuestas:

- Cada ciudadano y cada comunidad tiene la responsabilidad de exigir a los gobiernos locales y al federal, al menos: a) reformas de cuerpos policiales y de fiscalías que atiendan insuficiencias como bajos sueldos, prestaciones incompletas, capacitación deficiente, y equipos e infraestructuras insuficientes; y b) la resolución de casos que han agravado a la comunidad, con investigaciones sólidas.
- Son indispensables las aproximaciones sociológicas que trasciendan los enfoques meramente policiacos, que permitan la comprensión de las realidades locales, y que contribuyan a la construcción de políticas de seguridad, de prevención y sociales, que respondan a las realidades de cada comunidad y región del país.
- Es evidente que la acumulación de violencias y atrocidades refleja patologías graves que presentan un reto social mayúsculo. A los enfoques policiales y sociológicos, deben sumarse enfoques psicológicos. Por ello, contrario al desmantelamiento prevaleciente de estructuras y programas del sector salud, deben éstos fortalecerse e incluir, de manera prioritaria, la atención psicológica especializada a escala nacional.

El anexo completo de referencias periodísticas sobre eventos que se catalogaron como atrocidades por entidad, se encuentra disponible en el mapa de atrocidades

<http://causaencomun.org.mx/beta/atrocidades-2022/>



Atrocidades registradas en medios  
enero - abril 2022

