



QUIÉN ES QUIÉN EN LOS PRECIOS

PRODUCTOS DE LA CANASTA BÁSICA

DEL 17 AL 23 Y DEL 24 AL 30 DE ABRIL DE 2020



GOBIERNO DE
MÉXICO


ECONOMÍA
SECRETARÍA DE ECONOMÍA

PROFECO
PROCURADURÍA FEDERAL
DEL CONSUMIDOR

QUIÉN ES QUIÉN EN LOS PRECIOS

PRODUCTOS DE LA CANASTA BÁSICA

Del 17 al 23 y del 24 al 30 de abril de 2020





TORTILLA

PRECIOS REGISTRADOS

PRECIOS PROMEDIO DIARIOS A NIVEL NACIONAL
Precios validados hasta el 29 de abril de 2020
Información del 17 al 30 de abril de 2020



GOBIERNO DE
MÉXICO

ECONOMÍA
SECRETARÍA DE ECONOMÍA

PROFECO
PROCURADURÍA FEDERAL
DEL CONSUMIDOR

TORTILLERÍAS. 1 KG

PROMEDIO
NACIONAL

\$15.9

\$15.9

Semana del 17 al 23 de
abril

Semana del 24 al 30 de
abril

50.9% de los establecimientos registran
precios por encima del promedio.

PROMEDIO ZM
DE LA CDMX

\$14.5

\$14.5

Semana del 17 al 23 de
abril

Semana del 24 al 30 de
abril

51.5% de los establecimientos registran
precios iguales o por debajo del promedio.

AUTOSERVICIOS. 1 KG

PROMEDIO
NACIONAL

\$11.6

\$11.8

Semana del 17 al 23 de
abril

Semana del 24 al 30 de
abril

64.9% de los establecimientos registran
precios iguales o por debajo del promedio.

PROMEDIO ZM
DE LA CDMX

\$11.4

\$11.5

Semana del 17 al 23 de
abril

Semana del 24 al 30 de
abril

65.4% de los establecimientos registran
precios por encima del promedio.



TORTILLA

PRECIOS REGISTRADOS

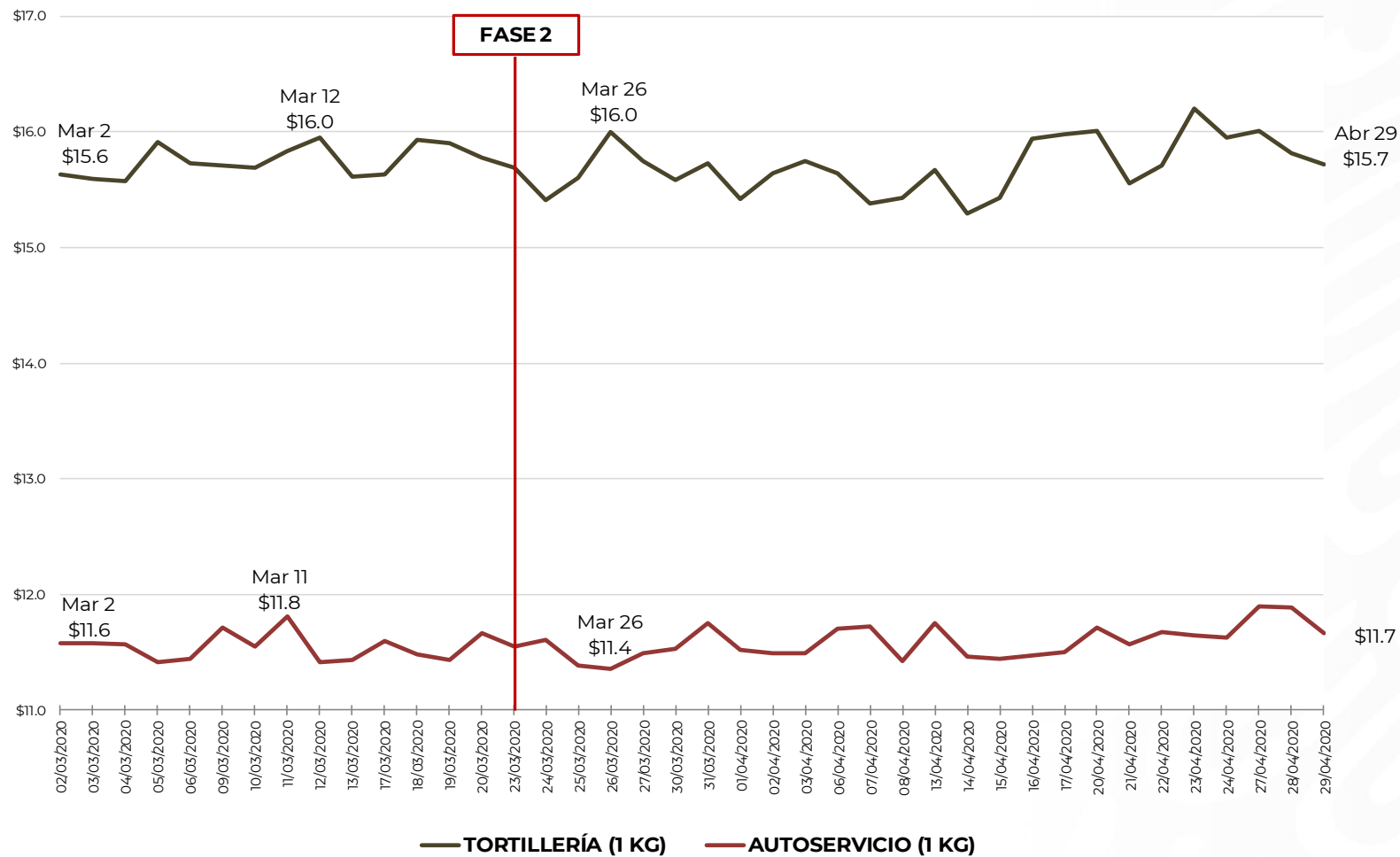
PRECIOS PROMEDIO DIARIOS A NIVEL NACIONAL
Precios validados hasta el 29 de abril de 2020
Información del 2 de marzo al 29 de abril de 2020



GOBIERNO DE
MÉXICO

ECONOMÍA
SECRETARÍA DE ECONOMÍA

PROFECO
PROCURADURÍA FEDERAL
DEL CONSUMIDOR



Fuente: Profeco. Programa Quién es Quién en Los Precios.

QUIÉN ES QUIÉN EN LOS PRECIOS

PRODUCTOS DE LA CANASTA BÁSICA

Del 17 al 23 y del 24 al 30 de abril de 2020





FRIJOL

PRECIOS REGISTRADOS

PRECIOS PROMEDIO DIARIOS A NIVEL NACIONAL
Precios validados hasta el 29 de abril de 2020
Información del 17 al 30 de abril de 2020



GOBIERNO DE
MÉXICO

ECONOMÍA
SECRETARÍA DE ECONOMÍA

PROFECO
PROCURADURÍA FEDERAL
DEL CONSUMIDOR

FRIJOL PINTO. BOLSA 900 G

PROMEDIO
NACIONAL

\$36.1

\$36.4

Semana del 17 al
23 de abril

Semana del 24 al 30
de abril

58.8% de los establecimientos registran precios por encima del promedio.

FRIJOL NEGRO. BOLSA 1 KG

PROMEDIO
NACIONAL

\$36.1

\$36.3

Semana del 17 al
23 de abril

Semana del 24 al
30 de abril

76.3% de los establecimientos registran precios iguales o por debajo del promedio.

FRIJOL FLOR DE MAYO. 1 KG GRANEL

PROMEDIO
NACIONAL

\$31.9

\$32.6

Semana del 17 al 23
de abril

Semana del 24 al
30 de abril

52.4% de los establecimientos registran precios por encima del promedio.

PROMEDIO
ZM de la
CDMX

\$36.7

\$37.1

Semana del 17 al
23 de abril

Semana del 24 al
30 de abril

74.1% de los establecimientos registran precios por encima del promedio.

PROMEDIO
ZM de la
CDMX

\$35.7

\$35.9

Semana del 17 al 23
de abril

Semana del 24 al 30
de abril

Todos los establecimientos registran precios iguales del promedio.

PROMEDIO
ZM de la
CDMX

\$34.2

\$36.4

Semana del 17 al 23
de abril

Semana del 24 al 30
de abril

66.7% de los establecimientos registran precios iguales o por debajo del promedio.

Precio Segalmex: \$24.0 kilo

Precio Segalmex: \$18.0 kilo



FRIJOL

PRECIOS REGISTRADOS

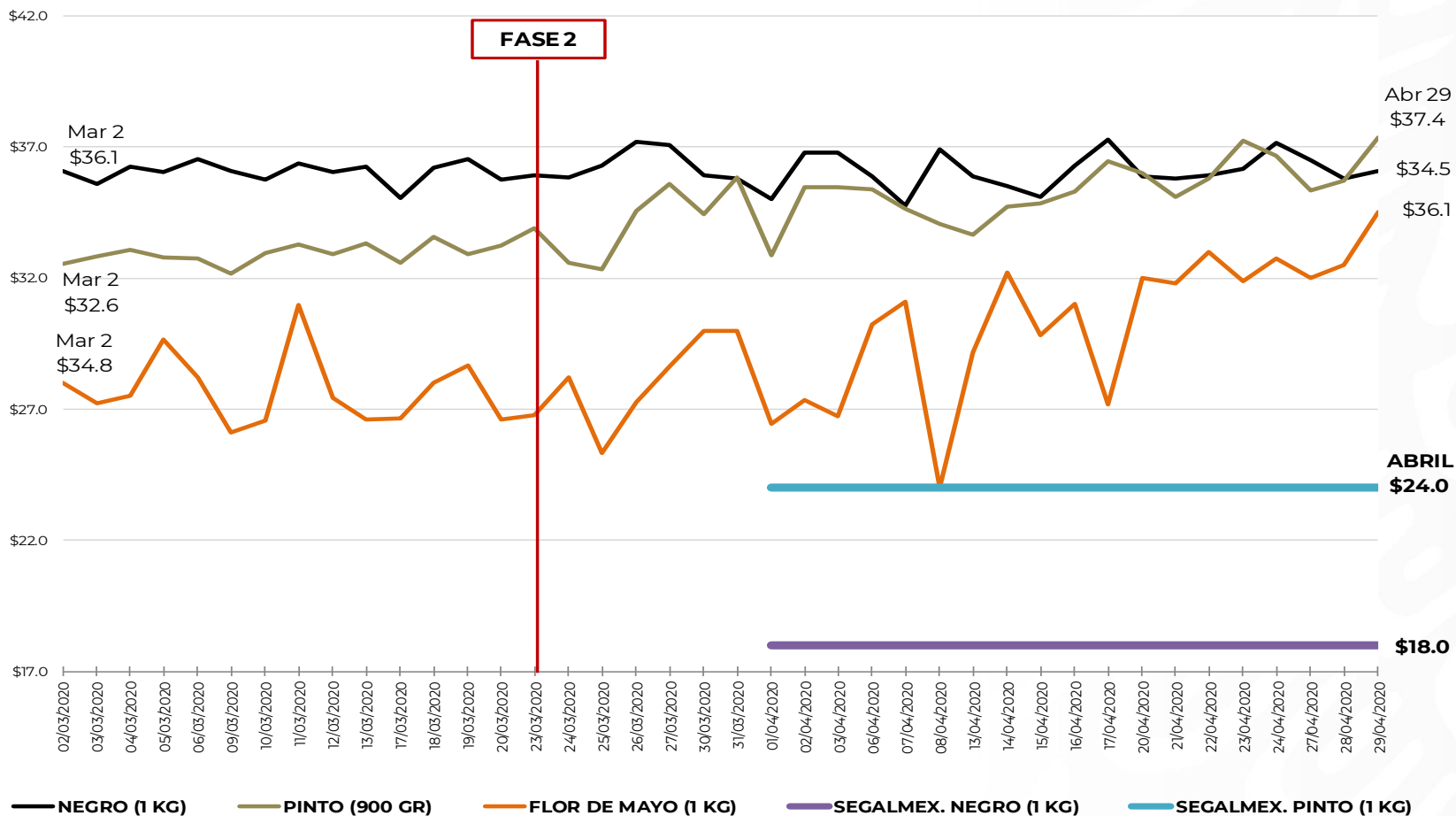
PRECIOS PROMEDIO DIARIOS A NIVEL NACIONAL
Precios validados hasta el 29 de abril de 2020
Información del 2 de marzo al 29 de abril de 2020



GOBIERNO DE
MÉXICO

ECONOMÍA
SECRETARÍA DE ECONOMÍA

PROFECO
PROCURADURÍA FEDERAL
DEL CONSUMIDOR



Fuente: Profeco. Programa Quién es Quién en los Precios.

QUIÉN ES QUIÉN EN LOS PRECIOS

PRODUCTOS DE LA CANASTA BÁSICA

Del 17 al 23 y del 24 al 30 de abril de 2020





HUEVO (KG)

PRECIOS REGISTRADOS

PRECIOS PROMEDIO DIARIOS A NIVEL NACIONAL
Precios validados hasta el 29 de abril de 2020
Información del 17 al 30 de abril de 2020



GOBIERNO DE
MÉXICO

ECONOMÍA
SECRETARÍA DE ECONOMÍA

PROFECO
PROCURADURÍA FEDERAL
DEL CONSUMIDOR

HUEVO BLANCO (1 kg)

PROMEDIO
NACIONAL

\$38.4

\$38.0

Semana del 17 al 23
de abril

Semana del 24 al 30
de abril

50.7% de los establecimientos registran
precios por debajo del promedio.

PROMEDIO ZM
DE LA CDMX

\$38.4

\$37.8

Semana del 17 al 23 de
abril

Semana del 24 al 30
de abril

52.5% de los establecimientos registran
precios por encima del promedio.

HUEVO ROJO (1 kg)

PROMEDIO
NACIONAL

\$41.0

\$40.7

Semana del 17 al 23 de
abril

Semana del 24 al 30
de abril

61.0% de los establecimientos registran
precios por debajo del promedio.

PROMEDIO ZM
DE LA CDMX

\$41.1

\$40.4

Semana del 17 al 23 de
abril

Semana del 24 al 30
de abril

61.3% de los establecimientos registran
precios por encima del promedio.

Fuente: Profeco. Programa Quién es Quién en los Precios.
Nota: El porcentaje de los establecimientos corresponde a la semana del 24 al 30 de abril de 2020. El cálculo del kilo de huevo se hizo con base en la presentación de 18 piezas que equivale a 1.125 kg aproximadamente.



HUEVO (KG) PRECIOS REGISTRADOS

PRECIOS PROMEDIO DIARIOS A NIVEL NACIONAL
Precios validados hasta el 29 de abril de 2020
Información del 2 de marzo al 29 de abril de 2020

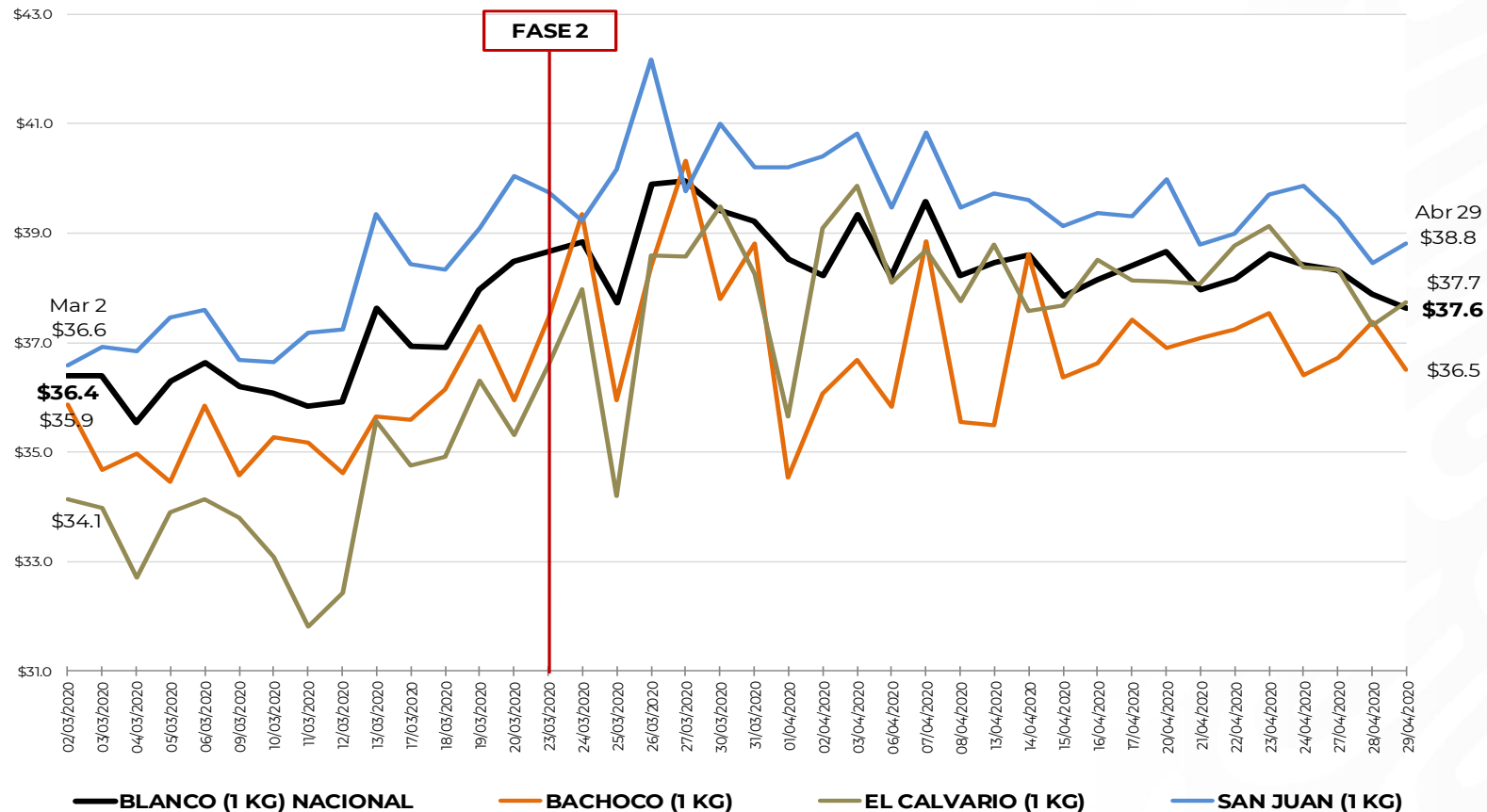


GOBIERNO DE
MÉXICO

ECONOMÍA
SECRETARÍA DE ECONOMÍA

PROFECO
PROCURADURÍA FEDERAL
DEL CONSUMIDOR

Huevo blanco 1 kg



Nota: Precio del kilogramo calculado con base en la presentación de 18 piezas



HUEVO (KG) PRECIOS REGISTRADOS

PRECIOS PROMEDIO DIARIOS A NIVEL NACIONAL
Precios validados hasta el 29 de abril de 2020
Información del 2 de marzo al 29 de abril de 2020

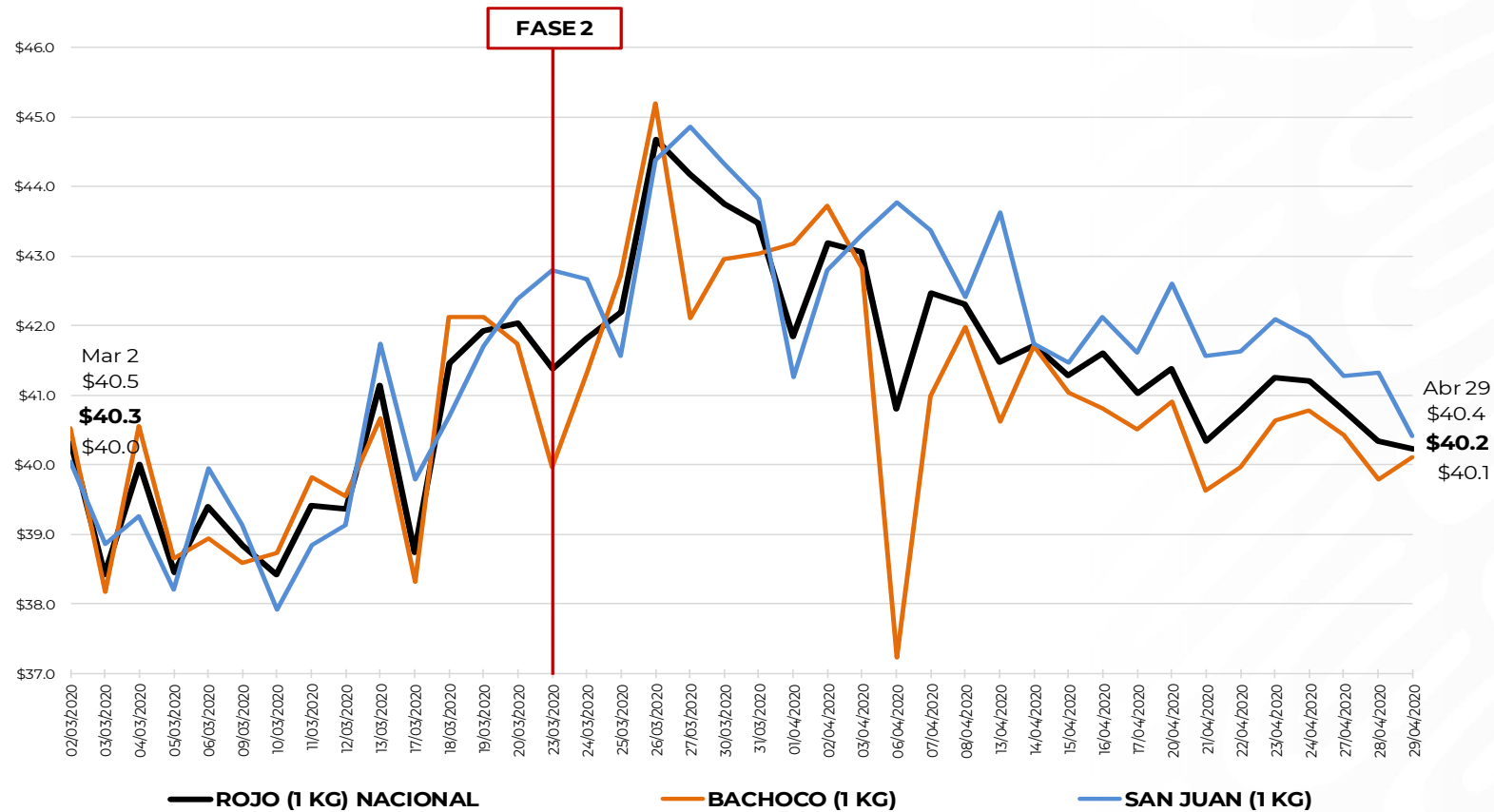


GOBIERNO DE
MÉXICO

ECONOMÍA
SECRETARÍA DE ECONOMÍA

PROFECO
PROCURADURÍA FEDERAL
DEL CONSUMIDOR

Huevo rojo 1 kg



Nota: Precio del kilogramo calculado con base en la presentación de 18 piezas

QUIÉN ES QUIÉN EN LOS PRECIOS

PRODUCTOS DE LA CANASTA BÁSICA

Del 17 al 23 y del 24 al 30 de abril de 2020





AZÚCAR

PRECIOS REGISTRADOS

PRECIOS PROMEDIO DIARIOS A NIVEL NACIONAL
Precios validados hasta el 29 de abril de 2020
Información del 17 al 30 de abril de 2020



GOBIERNO DE
MÉXICO

ECONOMÍA
SECRETARÍA DE ECONOMÍA

PROFECO
PROCURADURÍA FEDERAL
DEL CONSUMIDOR

AZÚCAR MORENO 1 KG

PROMEDIO
NACIONAL

\$26.0

Semana del 17 al 23 de
abril

\$26.1

Semana del 24 al 30 de
abril

72.8% de los establecimientos registran
precios iguales o por encima del promedio.

PROMEDIO ZM
DE LA CDMX

\$27.1

Semana del 17 al 23 de
abril

\$27.5

Semana del 24 al 30 de
abril

84.4% de los establecimientos registran
precios iguales o por encima del promedio.

AZÚCAR REFINADO 1 KG

PROMEDIO
NACIONAL

\$30.1

Semana del 17 al 23 de
abril

\$30.2

Semana del 24 al 30 de
abril

59.5% de los establecimientos registran
precios iguales o por encima del promedio.

PROMEDIO ZM
DE LA CDMX

\$30.2

Semana del 17 al 23 de
abril

\$30.1

Semana del 24 al 30 de
abril

54.4% de los establecimientos registran
precios por encima del promedio.

Precio Segalmex: \$24.76 kilo



AZÚCAR

PRECIOS REGISTRADOS

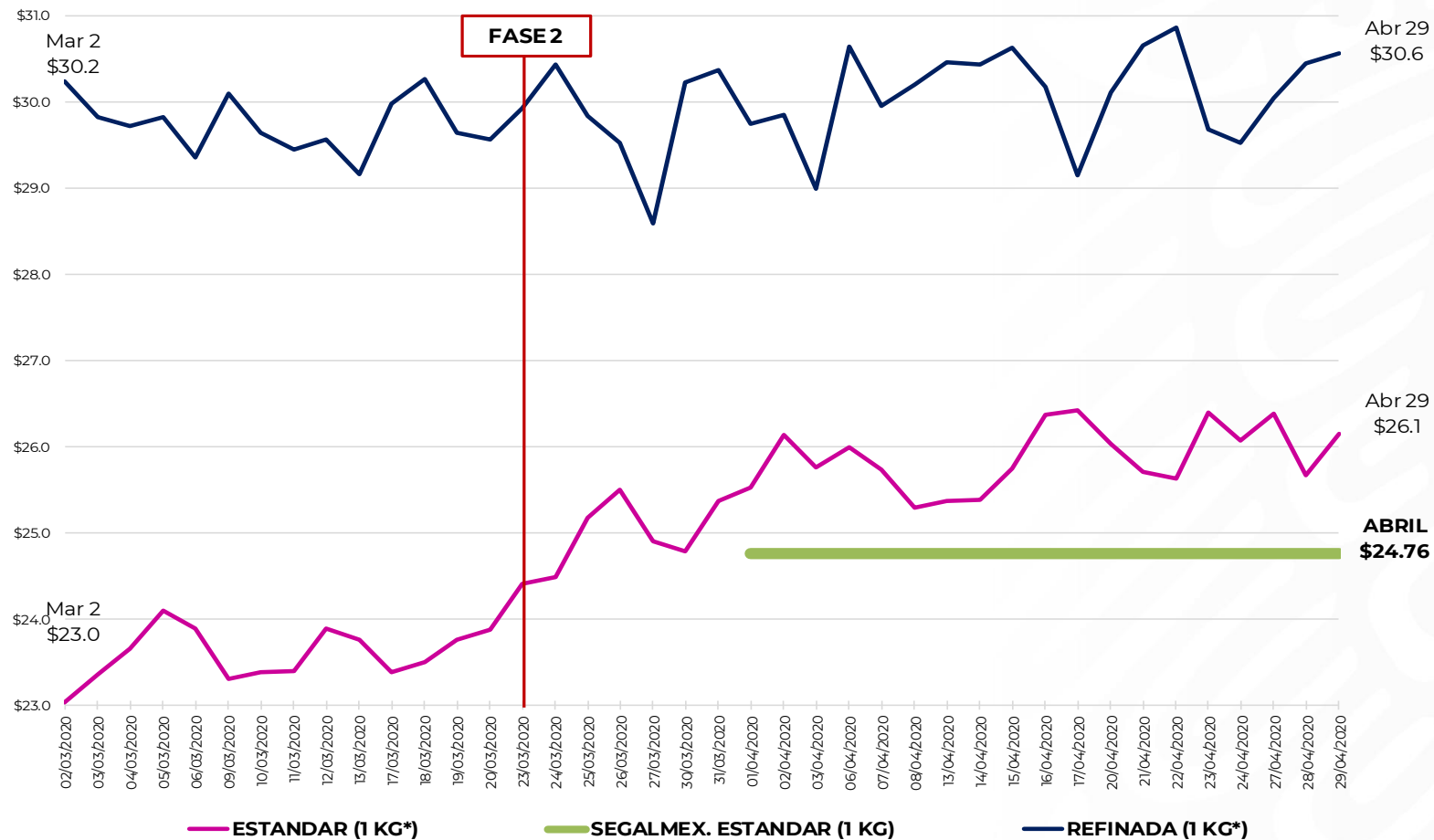
PRECIOS PROMEDIO DIARIOS A NIVEL NACIONAL
Precios validados hasta el 29 de abril de 2020
Información del 2 de marzo al 29 de abril de 2020



GOBIERNO DE
MÉXICO

ECONOMÍA
SECRETARÍA DE ECONOMÍA

PROFECO
PROCURADURÍA FEDERAL
DEL CONSUMIDOR



* Precio del kilogramo calculado con base en la presentación de 2 KG

QUIÉN ES QUIÉN EN LOS PRECIOS

PRODUCTOS DE LA CANASTA BÁSICA

Del 17 al 23 y del 24 al 30 de abril de 2020





MAÍZ BLANCO

PRECIOS REGISTRADOS

PRECIOS PROMEDIO DIARIOS A NIVEL NACIONAL
Precios validados hasta el 29 de abril de 2020
Información del 24 al 30 de abril de 2020



GOBIERNO DE
MÉXICO

ECONOMÍA
SECRETARÍA DE ECONOMÍA

PROFECO
PROCURADURÍA FEDERAL
DEL CONSUMIDOR

MAÍZ BLANCO, KG

PROMEDIO
NACIONAL

\$7.0

4ª semana de abril de 2020

\$7.1

5ª semana de abril de 2020

74.3% de los establecimientos registran
precios iguales o por debajo del promedio.

PROMEDIO ZM DE LA
CDMX

\$6.3

4ª semana de abril de 2020

\$6.3

5ª semana de abril de 2020

Precios recabados en la Central de Abasto de Iztapalapa, CDMX.

Precio Segalmex: \$5.0 kilo



MAÍZ BLANCO

PRECIOS REGISTRADOS

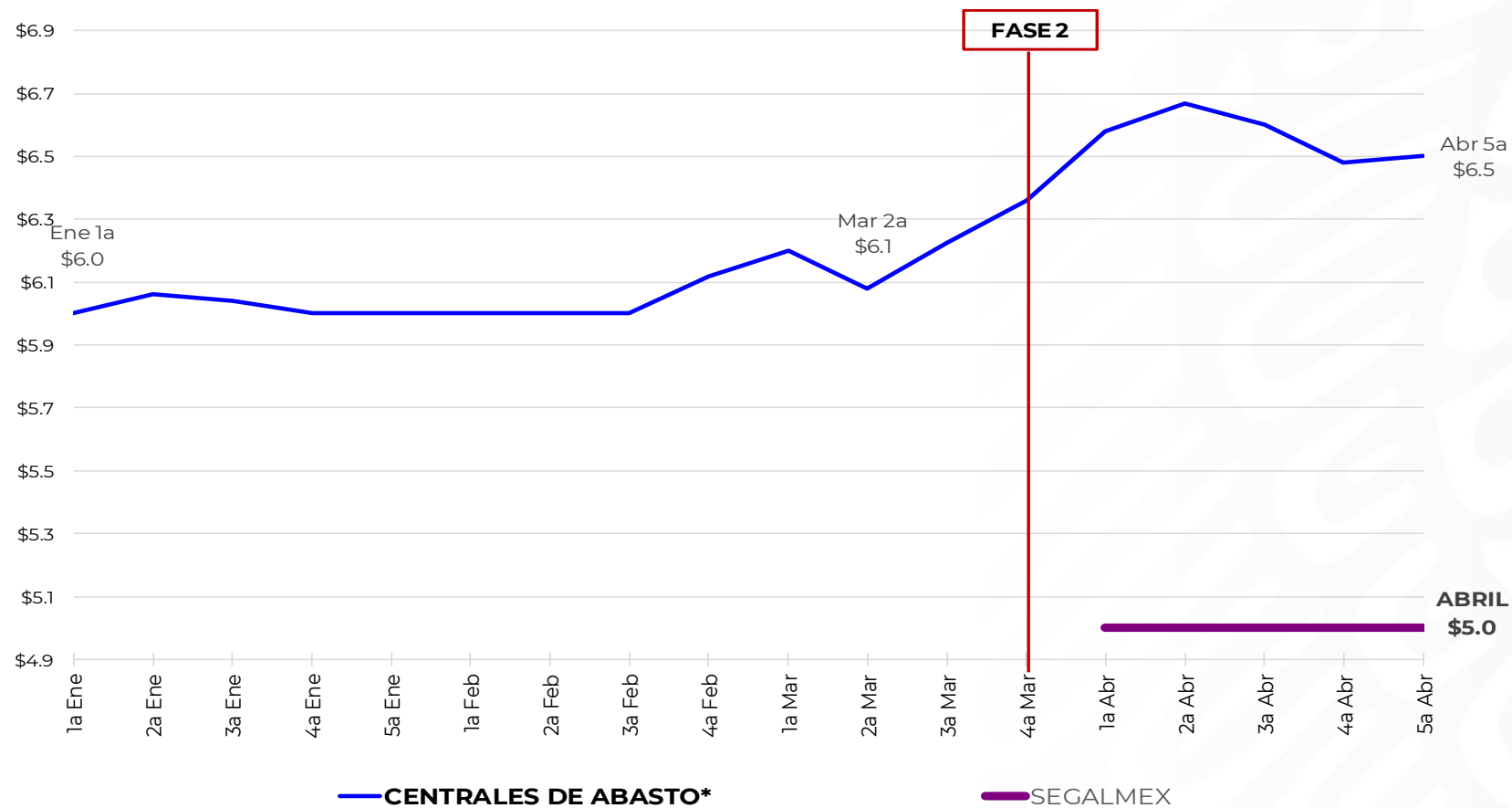
PRECIOS PROMEDIO DIARIOS A NIVEL NACIONAL
Información al 30 de abril de 2020



GOBIERNO DE
MÉXICO

ECONOMÍA
SECRETARÍA DE ECONOMÍA

PROFECO
PROCURADURÍA FEDERAL
DEL CONSUMIDOR



* Fuente: Secretaría de Economía. SNIIM. Precios promedio frecuente de los Centros de Abasto en Guadalajara (mercado de abasto Guadalajara), Monterrey (mercado de abasto "Estrella") y Ciudad de México. La información de granos se actualiza los miércoles de cada semana.

QUIÉN ES QUIÉN EN LOS PRECIOS

PRODUCTOS DE LA CANASTA BÁSICA

Del 17 al 23 y del 24 al 30 de abril de 2020





HARINA DE MAÍZ (KG)

PRECIOS REGISTRADOS

PRECIOS PROMEDIO DIARIOS A NIVEL NACIONAL
Precios validados hasta el 29 de abril de 2020
Información del 17 al 30 de abril de 2020



GOBIERNO DE
MÉXICO

ECONOMÍA
SECRETARÍA DE ECONOMÍA

PROFECO
PROCURADURÍA FEDERAL
DEL CONSUMIDOR

MASECA (1 kg)

PROMEDIO NACIONAL

\$15.4

\$15.3

Semana del 17 al 23 de abril

Semana del 24 al 30 de abril

57.4% de los establecimientos registran precios por encima del promedio.

PROMEDIO ZM DE LA CDMX

\$15.7

\$15.6

Semana del 17 al 23 de abril

Semana del 24 al 30 de abril

66.0% de los establecimientos registran precios por encima del promedio.

MINSA (1 kg)

PROMEDIO NACIONAL

\$13.2

\$13.4

Semana del 17 al 23 de abril

Semana del 24 al 30 de abril

64.6% de los establecimientos registran precios por debajo del promedio.

PROMEDIO ZM DE LA CDMX

\$13.2

\$13.3

Semana del 17 al 23 de abril

Semana del 24 al 30 de abril

55.6% de los establecimientos registran precios por debajo del promedio.

Precio Segalmex: \$12.33 kilo

Fuente: Profeco. Programa Quién es Quién en los Precios.

Nota: El porcentaje de los establecimientos corresponde a la semana del 24 al 30 de abril de 2020.



HARINA DE MAIZ (KG) PRECIOS REGISTRADOS

PRECIOS PROMEDIO DIARIOS A NIVEL NACIONAL
Precios validados hasta el 29 de abril de 2020
Información del 2 de marzo al 29 de abril de 2020



GOBIERNO DE
MÉXICO

ECONOMÍA
SECRETARÍA DE ECONOMÍA

PROFECO
PROCURADURÍA FEDERAL
DEL CONSUMIDOR

