

INFORME DE SEGURIDAD

MAYO 2021

SEGURIDAD

SECRETARÍA DE SEGURIDAD Y
PROTECCIÓN CIUDADANA



INCIDENCIA DELICTIVA DEL FUERO FEDERAL



Los delitos del fuero federal han disminuido **27.2%** en enero-mayo de 2021 respecto al mismo periodo de 2019, lo que representa una tendencia a la baja desde el inicio de la administración.

Enero 2018 - mayo 2021

Fuente: SESNSP-CNI con información reportada por la Fiscalía General de la República.

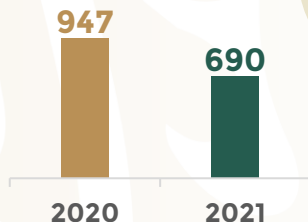
INCIDENCIA DELICTIVA DEL FUERO FEDERAL

Enero-mayo 2021 respecto enero-mayo 2020



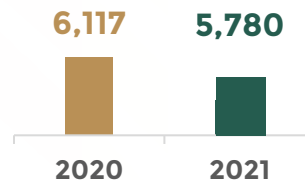
Delitos fiscales

-27.1%

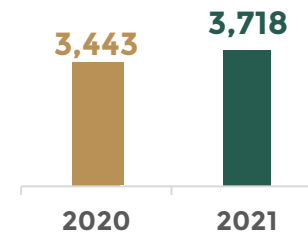


Delitos relacionados con armas de fuego y explosivos

-5.5%



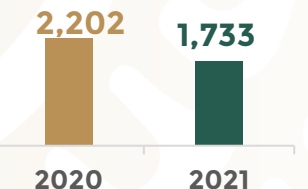
Delitos contra la salud



8%

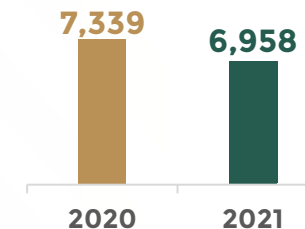
Delitos financieros

-21.3%

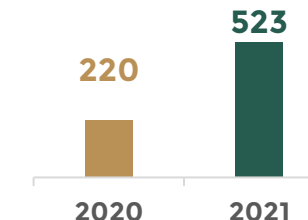


Delitos patrimoniales

-5.2%



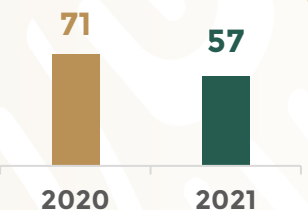
Delitos electorales



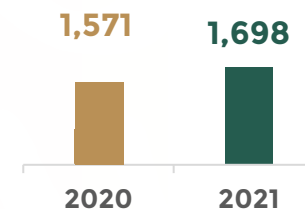
137.7%

Delitos de delincuencia organizada

-19.7%

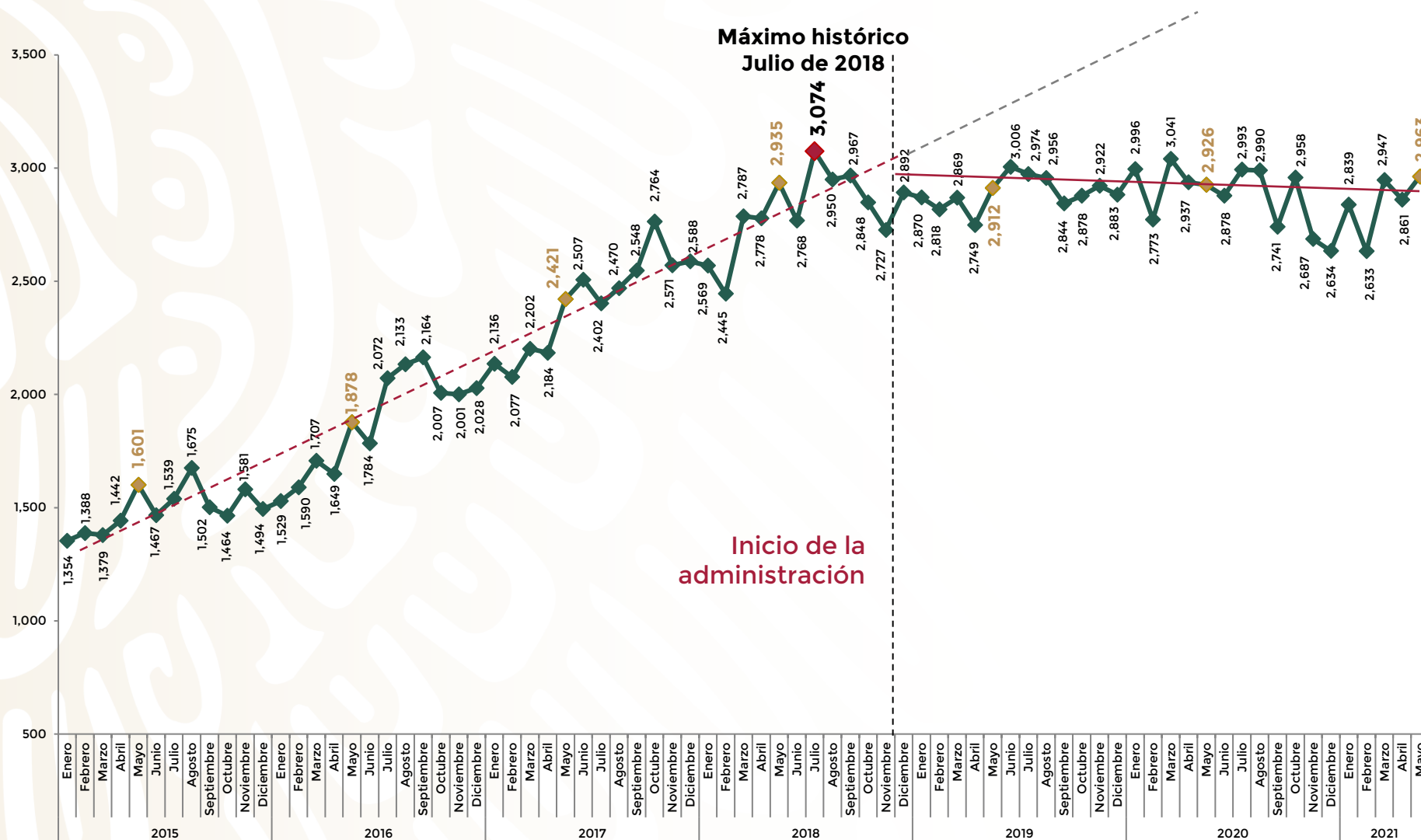


Delitos cometidos por servidores públicos



8.1%

HOMICIDIO DOLOSO



Se ha contenido la tendencia a la alza del homicidio doloso durante la actual administración.

De enero a mayo de 2021 **disminuyó 2.9%** respecto al mismo periodo del año anterior.

Enero 2015 - mayo 2021

Fuente: SESNSP-CNI con información reportada por las Procuradurías o Fiscalías de las 32 entidades federativas.

HOMICIDIO DOLOSO POR ENTIDAD FEDERATIVA



SEGURIDAD
SECRETARÍA DE SEGURIDAD
Y PROTECCIÓN CIUDADANA



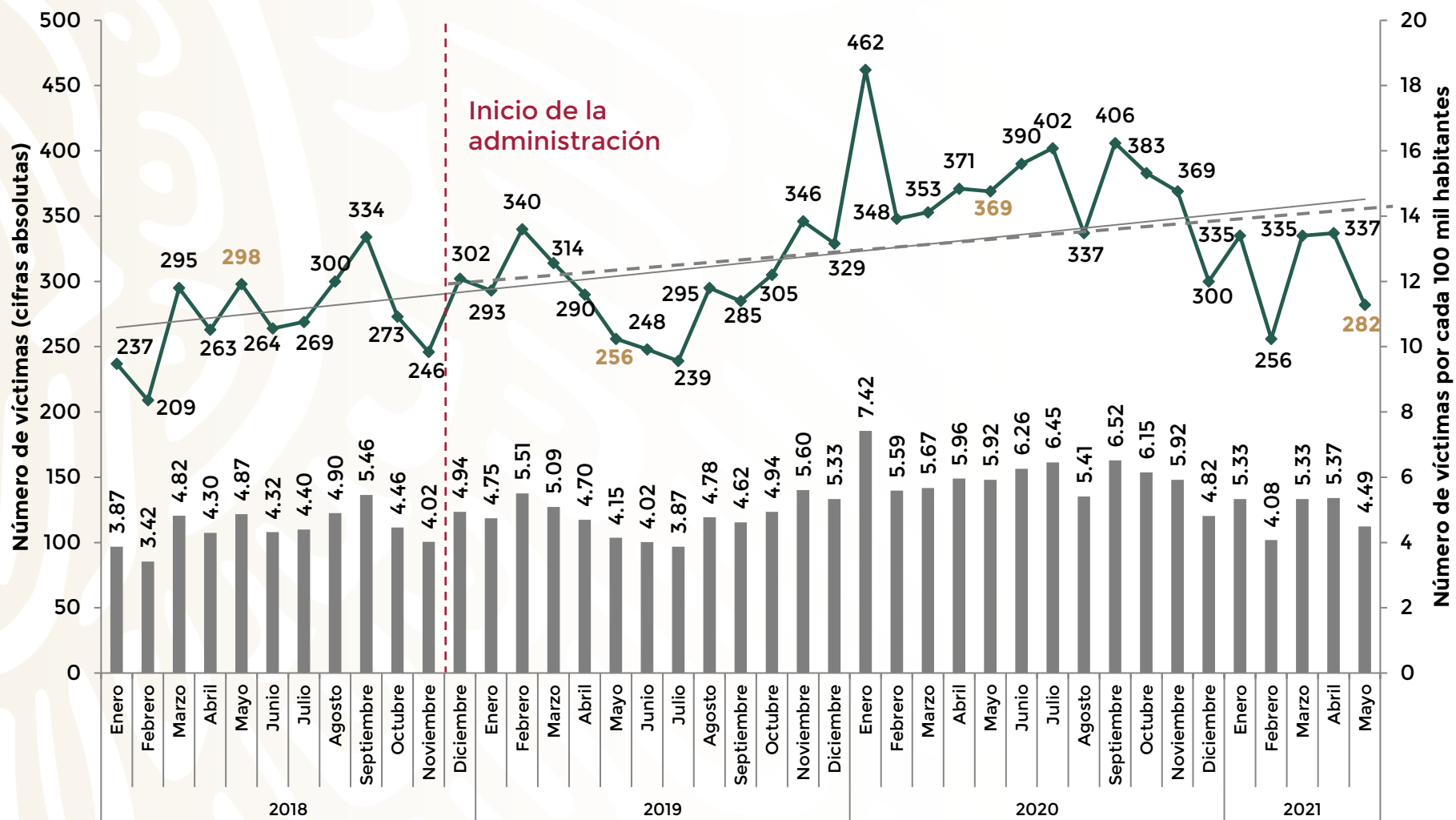
Total de homicidios dolosos en el país durante los primeros cinco meses del año: **14,243**

En el acumulado de enero a mayo 2021, **seis estados concentraron el 50.4%** de las víctimas de homicidio doloso en el país.

Enero - mayo 2021

Fuente: SESNSP-CNI con información reportada por las Procuradurías o Fiscalías de las 32 entidades federativas.

VÍCTIMAS DE HOMICIDIO DOLOSO EN GUANAJUATO



En Guanajuato, el reforzamiento operativo de SEDENA y Guardia Nacional, instruido por el presidente de México, ha permitido contener este delito.

■ Cifras por cada 100 mil habitantes.
◆ Cifras Absolutas.

Cifras absolutas y por cada 100 mil habitantes enero 2018 - mayo 2021

Nota: Las tasas se calcularon con información de la población publicada por CONAPO en agosto 2019.
Fuente: SESNSP-CNI con información reportada por las Procuraduría o Fiscalía de la entidad federativa.

HOMICIDIOS DOLOSOS EN 15 MUNICIPIOS DE ATENCIÓN PRIORITARIA



SEGURIDAD
SECRETARÍA DE SEGURIDAD
Y PROTECCIÓN CIUDADANA



- En los 15 municipios prioritarios se concentra el **27%** del homicidio doloso del país.
- En los primeros cinco meses de 2021 se registró una baja de **6.1%** en homicidios dolosos, respecto al mismo periodo del año pasado.
- En 9 municipios se observa una disminución de **16.6%** en promedio.
- Mientras que en 6 se incrementó este delito **19.6%** en promedio.

Total:
3,270 delitos
en 2021

● enero-mayo 2020
● enero-mayo 2021



Enero-mayo 2020 y enero-mayo 2021

Nota: Municipios seleccionados como prioritarios por la Secretaría de Seguridad y Protección Ciudadana (SSPC) con base en la incidencia de homicidio doloso a finales de 2020.
Fuente: SESNSP-CNI con información reportada por las Procuradurías o Fiscalías de las 32 entidades federativas.

PRINCIPALES ACCIONES

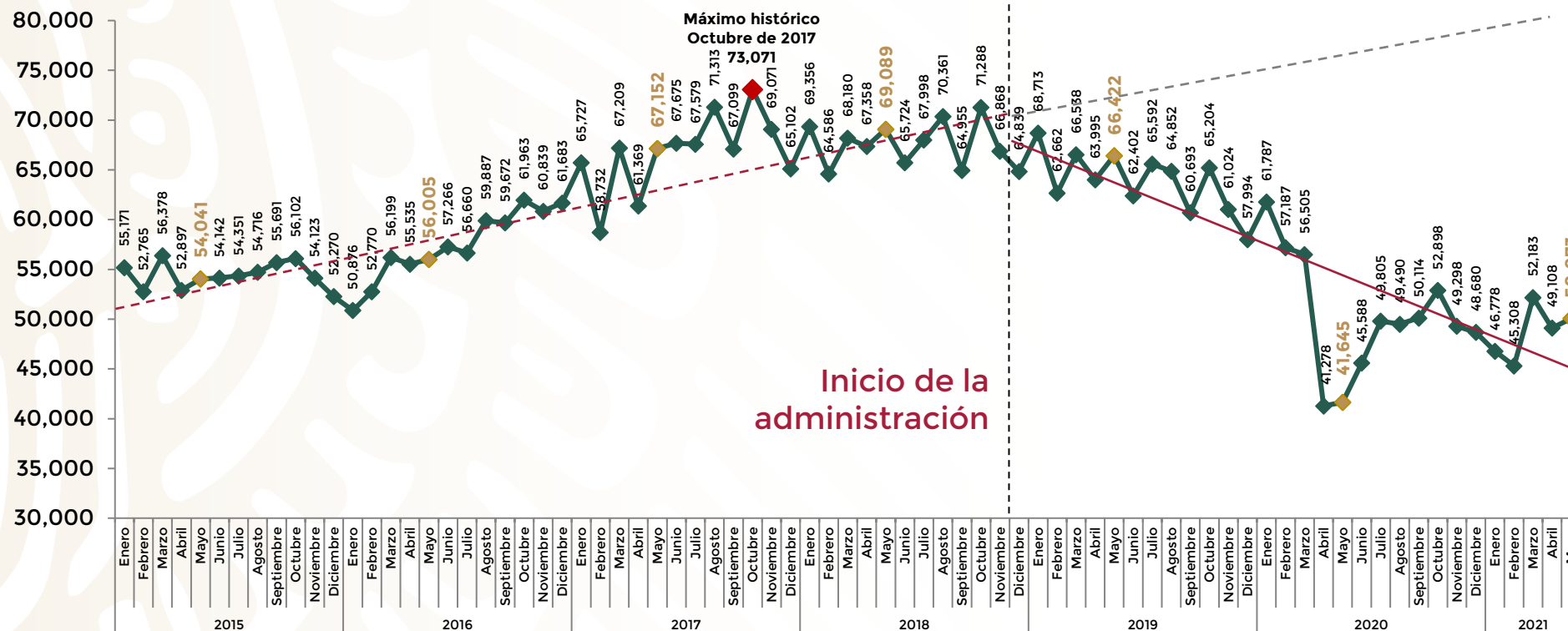
- Regular establecimientos mercantiles (Giros negros).
- Normar los centros de rehabilitación (Anexos).
- Incrementar patrullajes y medidas de vigilancia en los polígonos y colonias de mayor incidencia de homicidios.
- Combatir el narcomenudeo.
- Abatir la extorsión (cobro de piso).
- Reforzar acciones de inteligencia y capacitación policial en el Sistema Penal Acusatorio.
- Vincular programas sociales a la pacificación (mejorando servicios públicos y recuperando espacios públicos).
- Contención de la violencia feminicida (Protocolos).
- Seguimiento permanente en el Gabinete de Seguridad.
- Realización de reuniones del Gabinete de Seguridad encabezadas por el presidente de la República en cada uno de los 15 municipios.

ROBO TOTAL



SEGURIDAD

SECRETARÍA DE SEGURIDAD Y PROTECCIÓN CIUDADANA



De enero a mayo de 2021 se **registró una disminución de 5.8%** respecto al mismo periodo de 2020.

Del inicio de la administración a la fecha **han disminuido 22.7%** este tipo de delitos.

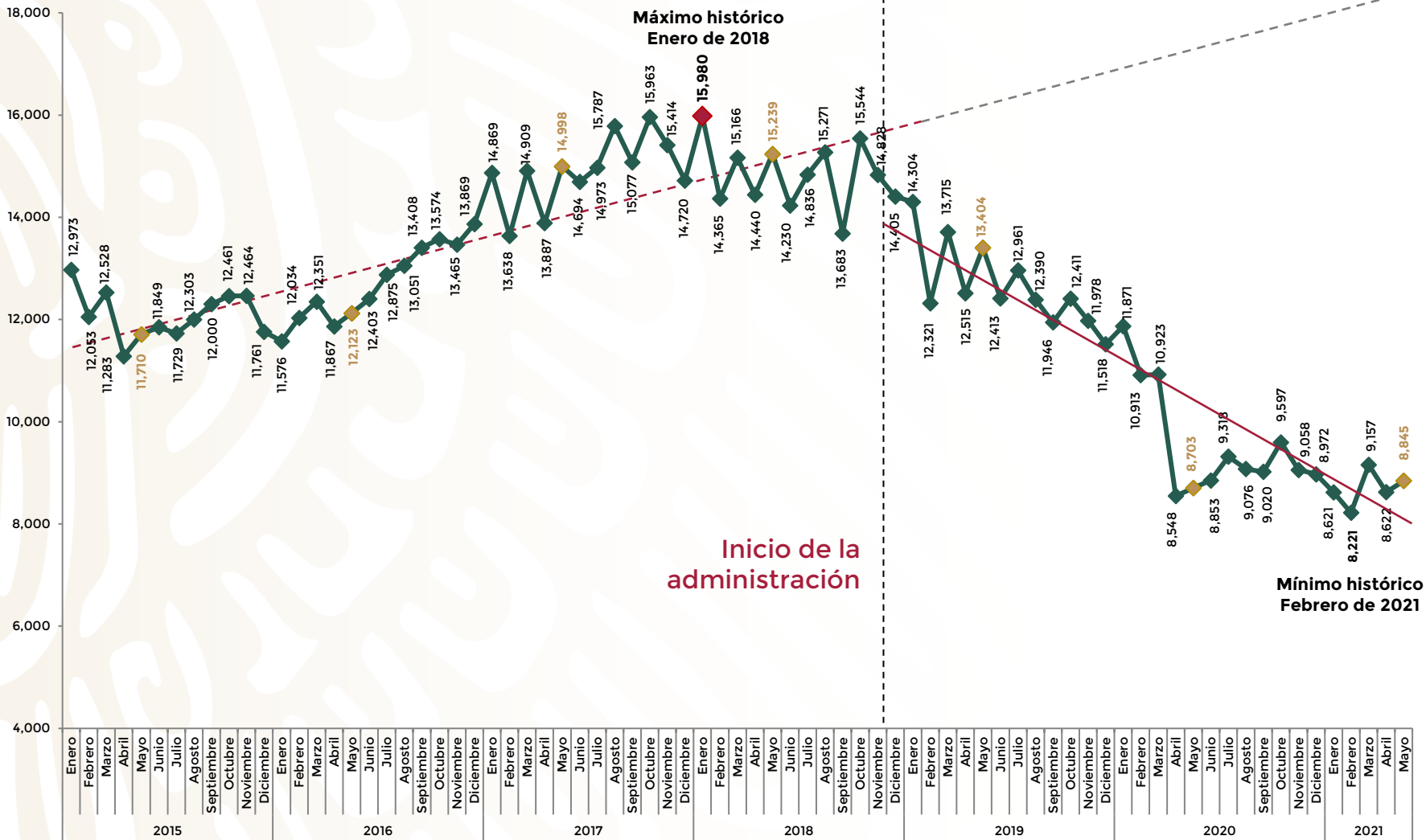
Tipos de robo

- A casa habitación
- De vehículo automotor
- A transportista
- A transeúnte
- En transporte público colectivo e individual
- En transporte individual
- De autopartes
- A institución bancaria
- A negocio
- De ganado
- De maquinaria
- Otros robos

Enero 2015 - mayo 2021

Fuente: SESNSP-CNI con información reportada por las Procuradurías o Fiscalías de las 32 entidades federativas.

ROBO DE VEHÍCULO AUTOMOTOR^{1/}



El robo de vehículo se redujo **14.7%** en comparación con los primeros cinco meses de 2020 y **34.3%** respecto a 2019.

Se ha logrado mantener la tendencia a la baja en esta administración.

Enero 2015 - mayo 2021

^{1/} Se refiere a delitos de robo de coche de 4 ruedas.

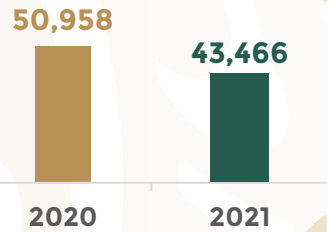
Fuente: SESNSP-CNI con información reportada por las Procuradurías o Fiscalías de las 32 entidades federativas.

INCIDENCIA DELICTIVA DEL FUERO COMÚN

Enero-mayo 2021 respecto enero-mayo 2020

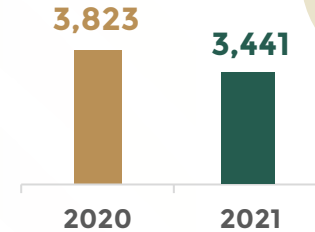
Robo de vehículo
automotor^{3/}

-14.7%



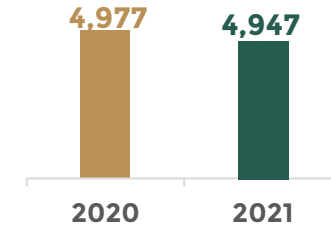
Robo a transportista

-10%



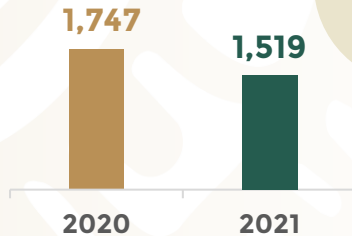
Robo en transporte
público colectivo

-0.6%



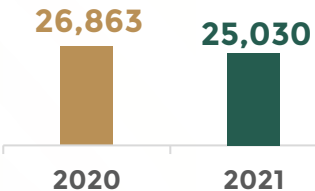
Robo de ganado

-13.1%



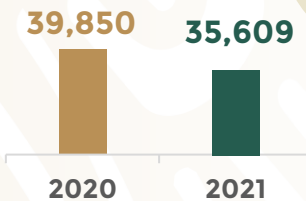
Robo a casa habitación

-6.8%



Robo a negocio

-10.6%

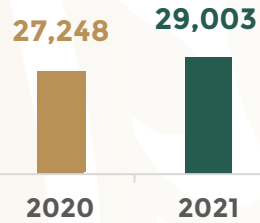


INCIDENCIA DELICTIVA DEL FUERO COMÚN

Enero-mayo 2021 respecto enero-mayo 2020



Robo a transeúnte^{4/}



↑
6.4%

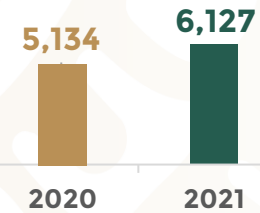
Robo total



Los delitos de robo en su conjunto **bajaron 5.8%** en los últimos 5 meses

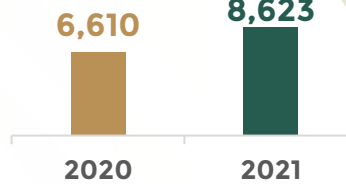


Robo en transporte individual



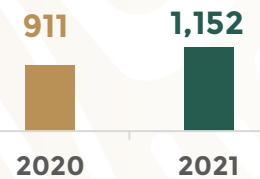
↑
19.3%

Violación^{2/}



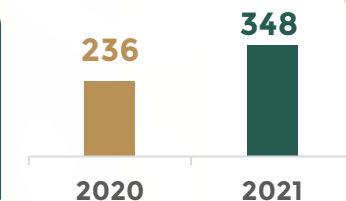
↑
30.5%

Robo en transporte público individual



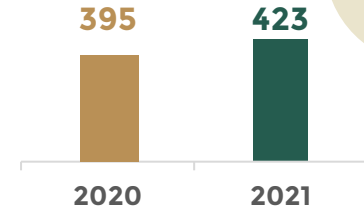
↑
26.5%

Trata de personas^{1/}



↑
47.5%

Feminicidio^{1/}



↑
7.1%

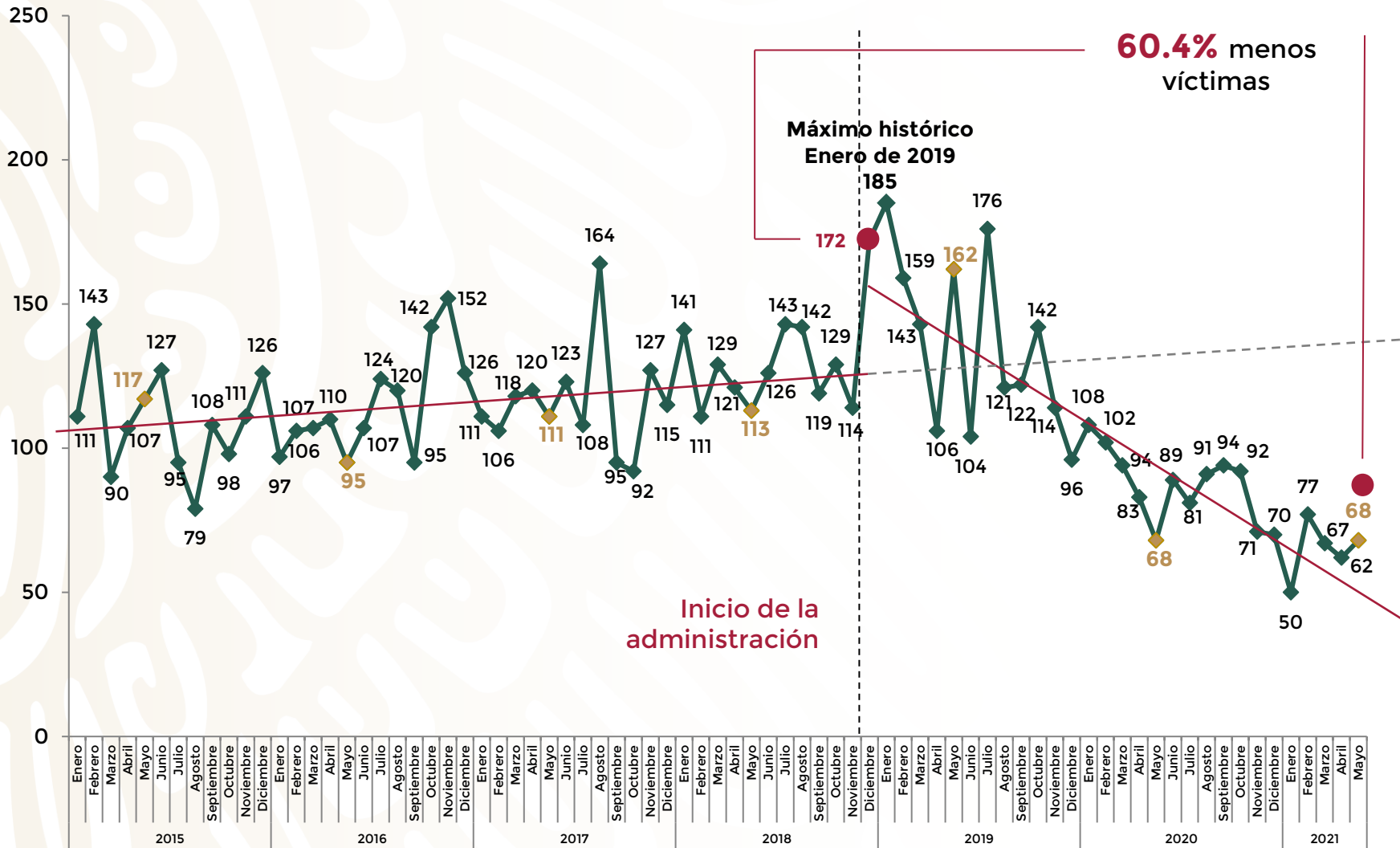
Fuente: SESNSP-CNI con información reportada por las Procuradurías o Fiscalías de las 32 entidades federativas.

1/ Se refiere a víctimas

2/ Incluye violación simple y violación equiparada.

4/ Incluye robo a transeúnte en espacio abierto al público y robo a transeúnte en vía pública.

VÍCTIMAS DE SECUESTRO



Los primeros cinco meses del 2021 el secuestro disminuyó 28.8% respecto al mismo periodo del 2020 y tuvo una baja del 60.4% en mayo de este año comparado con diciembre de 2018.

Enero 2015 - mayo 2021

Fuente: SESNSP-CNI con información reportada por las Procuradurías o Fiscalías de las 32 entidades federativas.

VIOLENCIA FAMILIAR^{1/}



La violencia familiar se ha mantenido con una tendencia a la alza.

Debemos entender que la construcción de la paz comienza en el hogar.

Enero 2015 - mayo 2021

^{1/} Las cifras muestran delitos cometidos en contra de mayores de edad y menores de edad, no se desglosa sólo para menores de edad.
Fuente: SESNSP-CNI con información reportada por las Procuradurías y Fiscalías de las 32 entidades federativas.

ROBO DE HIDROCARBUROS

Desviación de miles de barriles al día (MBD)
por mercado ilícito de combustible



SEGURIDAD
SECRETARÍA DE SEGURIDAD
Y PROTECCIÓN CIUDADANA



Ahorro estimado del 1 de diciembre de 2018
al 14 de junio de 2021:

\$152,274,171,528.00

(Ciento cincuenta y dos mil doscientos setenta y cuatro millones, ciento setenta y un mil quinientos veintiocho pesos 00/100 M.N.)

Lo que equivale a un ahorro diario de

\$164,265,557.20

(Ciento sesenta y cuatro millones doscientos sesenta y cinco mil quinientos cincuenta y siete pesos 20/100 M.N.)



PREVENCIÓN DE TOMA DE CASETAS




SEGURIDAD
SECRETARÍA DE SEGURIDAD
Y PROTECCIÓN CIUDADANA



**De enero al 17 de junio 2021,
se evitó la pérdida de**

**6 mil 237
millones de pesos**

**De 2020 al 2021, se evitó la pérdida de
15 mil 834 millones de pesos**



MONTOS Y CUENTAS BLOQUEADAS POR LA UIF



SEGURIDAD
SECRETARÍA DE SEGURIDAD
Y PROTECCIÓN CIUDADANA



Se le quitaron a la delincuencia organizada:

14 mil 420 millones de pesos

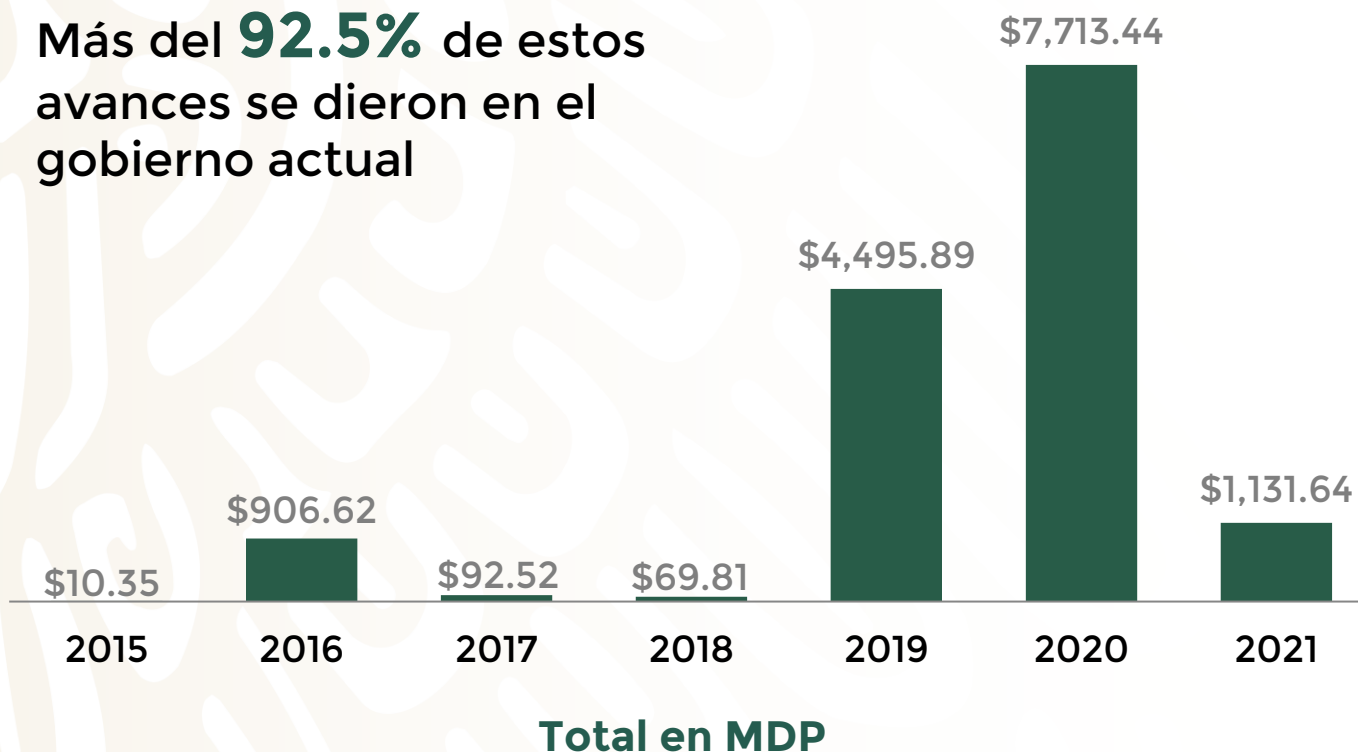
Más del **92.5%** de estos avances se dieron en el gobierno actual



En lo que va de la administración se han bloqueado

38 mil 330 cuentas

vinculadas a operaciones ilícitas



¡Gracias!

SEGURIDAD

SECRETARÍA DE SEGURIDAD Y
PROTECCIÓN CIUDADANA

