

# Violencia política en México

Septiembre 2020 – Enero 2021

Entre septiembre de 2020 –inicio del proceso electoral– y el 31 de enero de 2021, Integralia contabilizó 73 incidentes de violencia política<sup>1</sup> y **88** víctimas en México. **En la mayoría de los casos, se estima que los perpetradores fueron integrantes de grupos criminales.**

De las 88 víctimas de violencia política registradas en este periodo, los siguientes 64 fueron asesinados:

- 17** Funcionarios municipales
- 6** Activistas
- 5** Funcionarios federales y estatales
- 5** Aspirantes a elección popular
- 4** Periodistas
- 3** Líderes partidistas
- 3** Ex presidentes municipales
- 3** Legisladores locales
- 2** Presidentes municipales
- 2** Jueces
- 2** Funcionarios de fiscalías locales
- 12** Otros

Destacaron los asesinatos de:



## Aristóteles Sandoval

En diciembre, el ex gobernador de Jalisco fue asesinado en un bar de Puerto Vallarta.



## Florisel Ríos Delfín

En noviembre, la alcaldesa de Jamapa, Ver., fue secuestrada y asesinada.



## Carlos Beltrán Bencomo

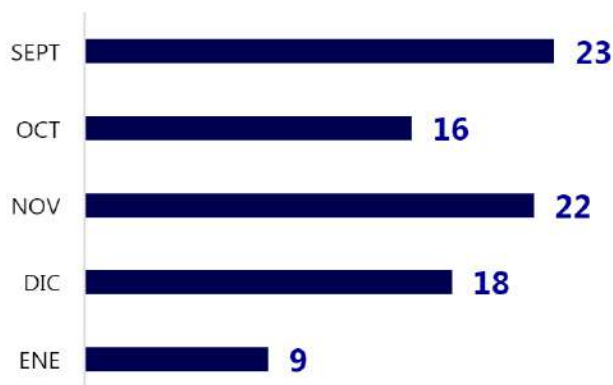
En septiembre, el alcalde de Temósachic, Chih., fue secuestrado y asesinado.




## Juan Antonio Acosta Cano

En enero, el diputado local y precandidato a la alcaldía de Juventino Rosas, Gto., fue asesinado en la vía pública.

Víctimas de incidentes de violencia política por mes (2020-2021)



Porcentaje de incidentes de violencia política por partido de las víctimas (sept 2020 – ene 2021)

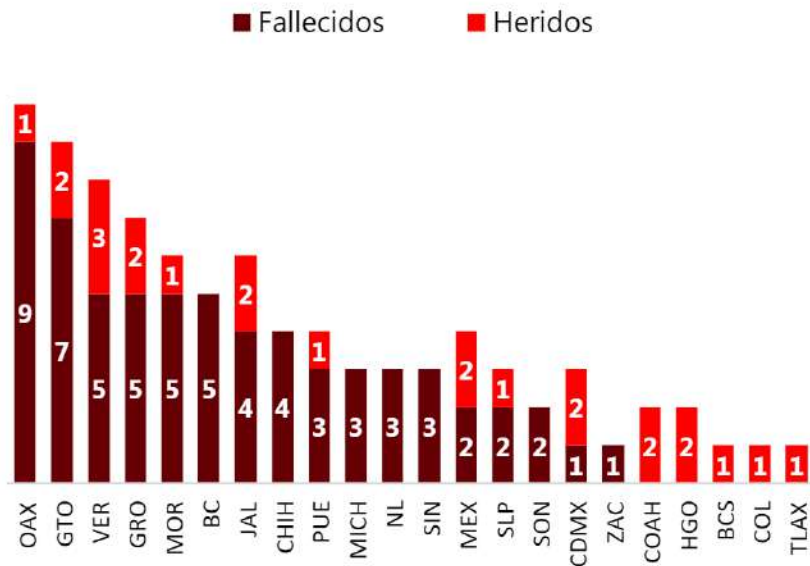


<sup>1</sup> **Nota metodológica:** a través de una revisión hemerográfica, se contabiliza el número de asesinatos, secuestros y agresiones en contra de precandidatos, candidatos, militantes de partidos políticos, servidores públicos, periodistas y activistas.

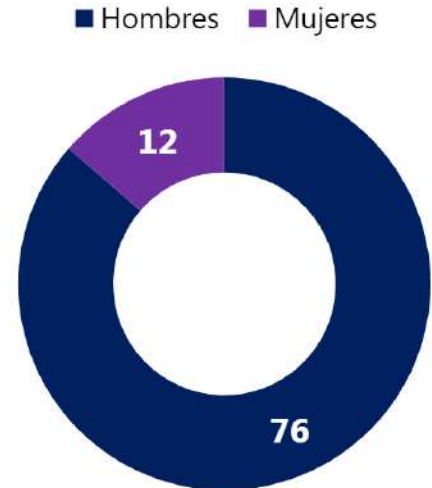
# Violencia política en México

## Septiembre 2020 – Enero 2021

Víctimas de incidentes de violencia política por estado (septiembre 2020 – enero 2021)

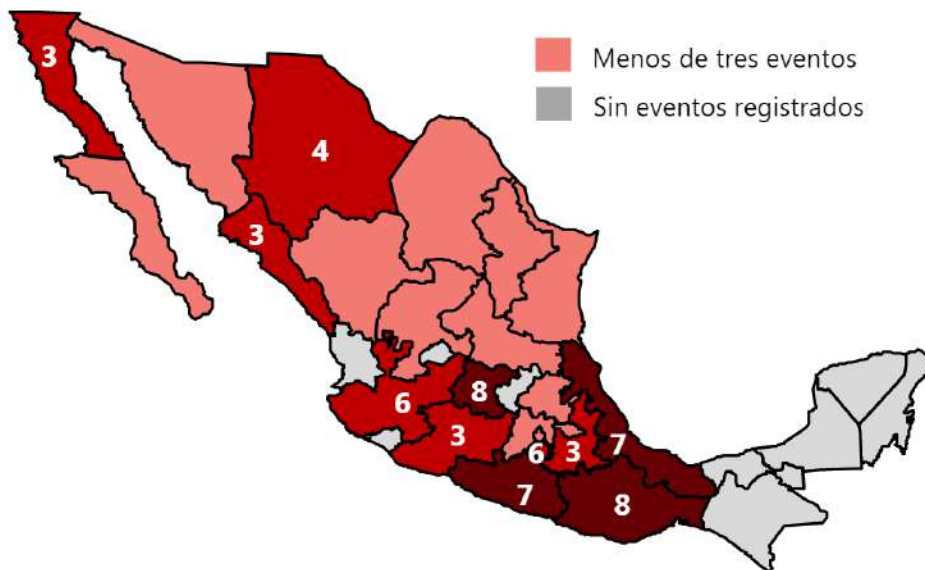


Víctimas de violencia política por género (sept 2020 – ene 2021)



**54.7% de los incidentes de violencia política fueron en contra de funcionarios en activo, 17.8% en contra de militantes y aspirantes a cargos de elección popular, 12.3% en contra de ex funcionarios y 15.07% en contra de activistas y periodistas.**

Incidentes de violencia política por estado (septiembre 2020 – enero 2021)



Municipios con más incidentes de violencia política (sept 2020 – ene 2021)

Municipio	Eventos
Moroleón, Guanajuato	2
Acapulco, Guerrero	2
Guadalajara, Jalisco	2
Culiacán, Sinaloa	2
Tijuana, Baja California	2
Cajeme, Sonora	2
Ciudad Juárez, Chihuahua	2

<sup>1</sup> **Nota metodológica:** a través de una revisión hemerográfica, se contabiliza el número de asesinatos, secuestros y agresiones en contra de precandidatos, candidatos, militantes de partidos políticos, servidores públicos, periodistas y activistas.



**Somos una empresa de consultoría en riesgo político, conflictividad social y planeación estratégica.**

**Para más información sobre nuestros productos y servicios, por favor escríbenos a [carlos.rubio@integralia.com.mx](mailto:carlos.rubio@integralia.com.mx)**

#### **COORDINADORES DEL REPORTE**

Jazmín Vega

Carlos Rubio

#### **COLABORADORES**

Marina Reyes

Daniel Velasco

#### **AGRADECIMIENTO ESPECIAL**

Dr. Juan Mario Solís, coordinador de la Maestría en Estudios sobre la Democracia y Procesos Electorales de la UASLP