

Estritamente privado e confidencial

Grupo ALX - Relatório mensal de atividades - Março/2017 a Abril/2017

Recuperação Judicial de nº 0038319-40.2016.8.08.0014

MM. Juiz da 1ª Vara Cível do foro da Comarca de Colatina/ES

23 de Outubro de 2017

CONSÓRCIO BDOPRO

Tel.: +55 11 3848 5880
Fax: + 55 11 3045 7363
www.bdobrazil.com.br

Rua Major Quedinho, 90
Consolação - São Paulo, SP
Brasil
01050-030

4973/17
23 de Outubro de 2017

Ao
MM. Juiz de Direito da 1ª Vara Cível do foro da Comarca de Colatina/ES.

Dr. Fernando Antônio Lira Rangel

Ref.: Recuperação Judicial nº 0038319-40.2016.8.08.0014

Relatório mensal de atividades - Março/2017 a Abril/2017 do Grupo
ALX

Prezados Senhores,

Estamos encaminhando nosso relatório relativo a análise mensal das
atividades das empresas Recuperandas do Grupo ALX.

Cordialmente,



Mauro Massao Johashi

Grupo ALX

Relatório mensal de atividades - Março/2017 a Abril/2017

Considerações iniciais

Considerações iniciais

Estamos encaminhando aos cuidados de V.Sa. nosso relatório mensal de atividades - Março/2017 a Abril/2017 do Grupo ALX, denominado “o Grupo” ou “Grupo ALX”, composto pelas empresas contempladas no processo de Recuperação Judicial nº 0038319-40.2016.8.08.0014.

Ressaltamos que, tendo em vista que a Administração do Grupo ALX reapresentou o balancete de Fevereiro/2017 com ajustes conforme anexo F, a Administradora Judicial realizou nesse relatório a reanálise financeira desse mês juntamente com os de Março/2017 e Abril/2017.

O Grupo ALX é formado por dez empresas, sendo:

Três (3) indústrias:

- ALX Indústria e Comércio de Alumínio e Derivados Ltda. (“ALX”);
- Starminas Alumínio Ltda. (“Starminas”); e
- ALLOG Alumínio da Bahia Ltda. (“Allog”).

Duas (2) distribuidoras:

- CDA Comércio Indústria de Metais Ltda. (“CDA”); e
- Companhia Distribuidora de Alumínio S.A. (“CIA”).

Cinco (5) patrimoniais:

- BAXX Administração de Bens Próprios S.A. (“BAXX”);
- ALBAX Administração de Bens Próprios S.A. (“Albax”);
- BMB Administração de Bens Próprios e Participações S.A. (“BMB”);
- Centenário Administração de Bens Próprios e Participações S.A. (“Centenário”); e
- Start Empreendimentos Imobiliários S.A. (“Start”).

Ressaltamos que há seis (6) empresas dos mesmos sócios que não foram contempladas no processo de Recuperação Judicial citado, sendo essas:

- A.N. Administração de Bens Próprios e Participações Ltda.;
- Bast Administração de Bens Próprios Ltda.;
- Indianópolis Administração de Bens Próprios e Participações Ltda.;
- N.A. Administração de Bens Próprios e Participações Ltda.;
- Official Indústria, Comércio, Importação e Exportação de Metais Não Ferrosos Ltda.; e
- Valor Empreendimentos Imobiliários e Participações Ltda..

Essas seis empresas não estão contempladas no escopo das análises financeiras apresentadas nesse relatório. No entanto, são consideradas partes relacionadas que afetam as atividades econômicas das Recuperandas e, por essa razão, aparecem diversas vezes em contas do Grupo como fornecedoras, clientes ou em contas de mútuo e empréstimos.

Este trabalho foi elaborado com a finalidade específica definida no objetivo dos trabalhos constantes neste relatório e o uso para outra finalidade, para data-base diferente da especificada ou extração parcial de dados sem o texto completo, não apresenta ou reproduz confiabilidade.

Nenhum membro da BDO Brazil tem ou pretende ter interesse financeiro, direto ou indireto, no Grupo e no negócio objeto deste relatório, assim como os honorários referentes ao presente trabalho, não guardam relação de qualquer espécie ou natureza com o seu resultado.

O trabalho considera o Grupo livre de ônus e encargos que, porventura, existam sobre ela, exceto aqueles expressos neste relatório. Não efetuamos investigações e não assumimos responsabilidade quanto às matérias de cunho documental, legal, fiscal ou trabalhista.

A BDO Brazil não tem responsabilidade de atualizar este relatório para eventos e circunstâncias que ocorram após a data-base dele, muito embora, se reserva ao direito de revisar todos os cálculos referidos neste relatório, se julgar necessário, bem como revisar sua conclusão, caso tenha conhecimento posterior de informações não disponíveis por ocasião da emissão deste relatório.

A geração expressa nesse relatório é decorrente das análises feitas com base nas informações fornecidas pela Administração do Grupo ALX. Cabe ressaltar que o trabalho apresentado possui julgamento significativo e não consiste em uma auditoria.

Assim, os usuários deste relatório devem formar suas próprias conclusões sobre as capacidades das empresas do Grupo em honrar com seus compromissos financeiros por base de análise própria e interpretação pessoal dos demonstrativos financeiros, considerando os riscos inerentes em realizar qualquer transação. As informações do presente relatório não foram auditadas pela BDO Brazil.

Index

Sumário executivo	6
Introdução	10
Reapresentação do balancete de Fevereiro/2017 com ajustes e informações adicionais	13
Informações financeiras	23
Principais eventos do período	66
Acompanhamento do plano de Recuperação Judicial	68
Lista de credores	72
Resumo das atividades da Administradora Judicial	74
Anexos	77

Seção 1

Sumário executivo

Sumário executivo

Temas de destaque

A seguir informamos os pontos de destaque na análise financeira do período de Março/2017 a Abril/2017, realizada a partir da documentação contábil fornecida pela Administração do Grupo ALX:

Ponto de destaque	Descrição
Reapresentação do balancete do mês de Fevereiro/2017	Tendo em vista que a Administração do Grupo ALX reapresentou balancete de Fevereiro/2017 ajustado após reunião com a Administradora Judicial em que foram pontuadas inúmeras inconsistências em seu relatório contábil, o presente relatório apresenta a reanálise desse mês com base nesse novo balancete de Fevereiro/2017.
Suspensão do processo de Recuperação Judicial	O MM. Juiz proferiu a r. decisão suspendendo o processo de Recuperação Judicial até julgamento da questão de competência do Juízo levantada pelo credor Novelis do Brasil Ltda..
Insuficiência de notas explicativas	A Administração do Grupo ALX enviou informações adicionais referentes as inconsistências pontuadas no relatório do mês de Fevereiro/2017, conforme solicitado pela Administradora Judicial. Entretanto, apenas demonstraram as razões contábeis (deslocamento dos valores no balancete), sem qualquer justificativa contábil e financeira embasada sobre as inconsistências citadas no relatório de Fevereiro/2017 e no Termo de diligência do dia 21 de Junho de 2017 (anexo E). Logo, com base nas informações recebidas, não é possível analisar a natureza ou razoabilidade dos ajustes realizados.
Transferências entre contas: Extratos bancários do Grupo ALX	Informamos que foi realizado um confronto por amostragem dos extratos bancários fornecidos pela Administração do Grupo ALX, e verificamos que existe uma transferência de valores bancários nas contas das Recuperandas, o que potencialmente pode refletir o que foi afirmado pela Administração do Grupo no Termo de diligência de 21.06.2017 (anexo E), que: “Os comparecentes informam, que de fato, os saldos bancários das Recuperandas são diariamente transferidos para a conta bancária da empresa N.A. e são restituídos no mesmo valor transferido no dia útil subsequente.”.
Relação de mudanças mais relevantes entre o balancete de Fevereiro/2017 antigo e novo	As contas que sofreram mudanças mais relevantes entre o balancete de Fevereiro de 2017 antigo e novo foram: <ul style="list-style-type: none">■ Imobilizado, Passivo exigível a longo prazo e Despesas operacionais da Albax;■ Adiantamentos e Investimentos da Allog;■ Adiantamentos, Investimentos, Depreciação e amortização e Despesas operacionais da ALX;■ Imobilizado, Outros créditos e Despesas operacionais da Baxx;■ Imobilizado e Passível exigível a longo prazo da Centenário;■ Outros créditos e Imobilizado da CIA;■ Outras contas a receber, Investimentos, Custos (Depreciação e amortização) e Despesas (Depreciação e amortização) da Starminas; e■ Imobilizado e Passivo exigível a longo prazo da Start.

Ponto de destaque	Descrição
Outros créditos/Outros débitos nos balancetes das Recuperandas	Foi constatado conta denominada Outros Créditos nas empresas e que não possuem maiores detalhes. Tendo em vista a relevância dos valores registrados nessa conta durante o período e levando em consideração que no termo de diligência realizado no dia 21 de Junho de 2017 (anexo E), foi informado pela Administração do Grupo ALX que há uma variação de saldos, devido à falta de conciliação no passado contábil e que as contrapartidas estão sendo lançadas meramente para conciliação contábil, deve a Administração do Grupo ALX informar acerca dessas variações, conforme combinado no termo.
Depreciação e amortização da Albax, Baxx, Starminas, Allog, Centenário e Start	Nota-se que as empresas Albax, Baxx e Starminas começaram a contabilizar a depreciação e amortização no novo balancete de Fevereiro/2017, entretanto não mensuraram tal despesa nos balancetes anteriores. Já as empresas Allog, Centenário e Start, mesmo registrando imobilizado em seu Balanço Patrimonial, não contabilizaram depreciação/amortização. A Administradora Judicial recomendou retroagir os valores desde a data em que houve a perda de controle contábil. A Administração do Grupo, por sua vez, informou no termo de diligência do dia 21 de Julho de 2017 que, por falta de informação histórica e de controle contábil, não é possível realizar a reavaliação dessa conta (anexo E).
Margem de contribuição negativa/prejuízo bruto	Destacamos que a empresa ALX apresenta no período de Fevereiro/2017 e de Abril/2017 custos mais elevados que suas respectivas receitas, ou seja, margem de contribuição negativa. Isso evidencia que as empresas têm prejuízo no seu processo operacional, considerando somente seus custos diretos, e que não teriam lucro bruto para o pagamento de suas despesas fixas ou para gerar resultados.
Resultados durante o período analisado	O Grupo ALX como um todo apresentou prejuízo em todos os meses analisados no relatório. Destacamos que a empresa Albax apresentou lucro no período analisado, assim como a ALX em Março de 2017. Destacamos que receita do Grupo aumentou de R\$ 5.473 mil em Fevereiro/2017, para R\$ 10.154 em Março/2017 e R\$ 9.153 mil em Abril/2017. Houve aumento de custos e despesas também, logo o resultado continuou deficitário. A Administração citou que há efeitos de sazonalidade no período.
Prejuízo acumulado	Destacamos que a Allog, ALX, CDA, CIA e Start apresentaram prejuízos acumulados no Patrimônio Líquido de seus balancetes em todo o período analisado. Isso quer dizer que essas empresas apresentam prejuízos há alguns períodos, o que reflete uma dificuldade de recuperação das mesmas.
Partes relacionadas: Clientes e Fornecedores	Conforme será devidamente detalhado na Seção 4 (Informações Financeiras), as Recuperandas realizam atividades <i>intercompany</i> , e por essa razão, são credores e devedoras umas das outras. Com isso, há saldos nas contas patrimoniais de Clientes e Fornecedores que são relacionados a ativos e passivos derivados de atividades entre as empresas do Grupo. Há também receitas, custos e despesas que afetam o fluxo de caixa de cada empresa, porém que dependem de atividades com empresas também em Recuperação Judicial, as quais tem saúde financeira prejudicada. Isso pode comprometer a geração de caixa futura do Grupo ALX e, conseqüentemente, a projeção para o pagamento dos credores da Recuperação Judicial.
Movimentação de valores a título de mútuo	Conforme será devidamente detalhado na Seção 4 (Informações Financeiras), além da questão exposta acima envolvendo partes relacionadas, verificou-se também que há empréstimos entre as Recuperandas e que há variações com relação a essas contas durante os meses, ou seja, há movimentação de dinheiro a título de mútuo, ponto esse que já foi ressaltado nos relatórios anteriores. Conforme termo de diligência do dia 21 de Junho de 2017 (anexo E), a Administração do Grupo ALX informou que não localizaram os contratos de mútuos celebrados no passado, razão pela qual pode haver distorções quanto as operações anteriores, sendo que as atuais estão sendo controladas. Tendo isso em vista, reiteramos a recomendação realizada anteriormente acerca da necessidade de auditoria nas Recuperandas.

Ponto de destaque	Descrição
Necessidade de contabilização de Provisão para Créditos de Liquidação Duvidosa (PCLD)	A Administração do Grupo ALX forneceu o <i>ageing list</i> de clientes e fornecedores, conforme solicitado no termo de diligência do dia 21 de Junho de 2017 (anexos E e F). Entretanto, mesmo demonstrando que grande parte dos recebíveis das Recuperandas estão pendentes por algum tempo e que existem valores relevantes e título de partes relacionadas, a Administração do Grupo não adotou nenhum critério para registrar um PCLD, ou seja, uma Provisão para Créditos de Liquidação Duvidosa, nos seus balanços ou resultados. Esse ajuste influencia de forma significativa o saldo de recebíveis, os resultados dos períodos e o planejamento de capital de giro das Recuperandas.
Impugnações	A Administradora judicial informa que apresentou parecer para duas impugnações: Banco ABC do Brasil S/A e Extral Technology SRD.
Empresas com atividade operacional	Conforme Termo de diligência do dia 21 de Junho de 2017 (anexo E), somente a CDA, a ALX e a Starminas apresentam atividade operacional.
Necessidade de auditoria	Conforme será devidamente informado em capítulo próprio nesse relatório, diante das diversas incompatibilidades de valores nos balancetes das Recuperandas, sugerimos desde já que seja realizada uma auditoria contábil no Grupo ALX, a fim de que haja a regularização e validação da posição patrimonial e de resultados dessas empresas.
Necessidade de contabilidade com qualidade superior	A Administradora Judicial entende que só a auditoria não será suficiente, considerando os diversos erros de contabilização. Sugere-se a empresa contratar ou implementar internamente uma contabilidade com qualidade superior à atual, para realização conforme as regras e pronunciamentos contábeis dos registros contábeis, demonstrações financeiras e ajustes necessários.

Seção 2

Introdução

Introdução

Objetivo do relatório

Em cumprimento ao disposto no art. 22, alínea c, inciso II, da Lei nº 11.101/05, o Consórcio BDOPRO, ora Administradora Judicial, vem apresentar o presente relatório com a finalidade de verificar a evolução patrimonial e de resultados das entidades Recuperandas nos meses de Março/2017 a Abril/2017, com base nas informações financeiras consolidadas que nos foram disponibilizadas pela administração do Grupo ALX, além de esclarecimentos prestados pela mesma por meio de comunicação eletrônica (*e-mail*).

Escopo dos trabalhos e documentação utilizada

Para a elaboração do presente relatório, utilizamos como fonte de informações a documentação juntada nos autos do processo de Recuperação Judicial, os balancetes enviados pela Administração do Grupo ALX dos períodos de Fevereiro/2017 (balancetes reapresentados), Março/2017 e Abril/2017, fluxos de pagamento de Março/2017 e Abril/2017 e esclarecimentos fornecidos pela Administração do Grupo e por assessores nomeados pelo Grupo, especificamente a empresa Masters Reestruturação. Na Seção 9 deste relatório mostramos a lista com os documentos utilizados.

Ressaltamos que os documentos não foram auditados.

O Grupo ALX

Conforme informado anteriormente, as Recuperandas fazem parte do Grupo ALX (o “Grupo”), que por sua vez é formado por dez empresas citadas previamente.

Conforme a petição inicial, o Grupo iniciou suas atividades em 1983 com objetivo de se destacar no segmento de distribuição de perfilados de alumínio em todo território nacional. Em 2006, com o crescimento da distribuição de perfilados, os sócios decidiram verticalizar suas operações e investir na fabricação de seus produtos.

De acordo com esclarecimentos realizados pelos sócios, Sr. Ali Youssef El Bast e Sr. Neder El Bast, e documentado por meio do Termo de Diligência anexado no relatório inicial da Administradora Judicial, o Grupo atua no segmento industrial realizando processos de extrusão, pintura e distribuição de perfis de alumínio em toda América do Sul.

Motivos para o pedido de Recuperação Judicial e informações sobre o processo

As Recuperandas apresentaram o pedido de Recuperação Judicial no dia 23 de Novembro de 2016, junto ao Tribunal de Justiça do Espírito Santo, no Foro da Comarca de Colatina/ES. Os autos foram distribuídos para a 1ª Vara Cível desse foro e tramitam sob o nº 0038319-40.2016.8.08.0014.

De acordo com esclarecimentos fornecidos pelos sócios, e documentado no Termo de Diligência anexado no relatório inicial da Administradora Judicial, o Grupo solicitou o pedido de Recuperação Judicial, principalmente, em função da atual crise econômica e política enfrentada no Brasil que afetou consideravelmente o setor de construção civil, seu principal mercado consumidor.

Os investimentos realizados pelo Grupo nos últimos anos não tiveram o retorno esperado, sobretudo a partir das oscilações político-econômicas que se instalaram no país em 2014. Quando os escândalos de corrupção começaram a alcançar as grandes empresas do setor de construção civil, o mercado de insumos de alumínio passou a apresentar redução drástica de demanda.

Em 2015, outro fator agravante foi o aumento significativo no valor da energia elétrica que, segundo publicação da empresa Dana, conforme mencionado na petição inicial, representou aproximadamente 62% do custo por tonelada produzida de metal.

Além disso, houve aumento nos custos com mão de obra, sem que fosse possível repassar para o preço do produto final, e nos custos com transportes, principalmente devido ao aumento do preço dos combustíveis.

Adicionalmente, conforme informado no Termo de Diligência anexado no relatório inicial da Administradora Judicial, a Companhia Distribuidora de Alumínio S.A. e a ALLOG Alumínio da Bahia Ltda. estão paralisadas e as demais empresas do Grupo estão operando com estoques mínimos, basicamente sob demanda e sem capital de giro, funcionando com fomento mercantil.

Seção 3

Reapresentação do balancete de Fevereiro/2017 com ajustes e informações adicionais

Seção 3: Reapresentação do balancete de Fevereiro/2017 com ajustes e informações adicionais

MM. Juiz da 1ª Vara Cível do foro da Comarca de Colatina/ES | Grupo ALX - Relatório mensal de atividades - Março/2017 a Abril/2017

Reapresentação do balancete de Fevereiro/2017 com ajustes

Após o termo de diligência realizado no dia 21 de Junho de 2017 (anexo E), em que foi pontuado (i) que existem inconsistências na evolução de informações e lançamentos contábeis, (ii) que não há relação analítica das contas do ativo contábil, de modo que não se têm os valores de depreciação alinhados com a condição física do ativo imobilizado, o que pode afetar resultado e (iii) que há falta de conciliação no passado contábil e que as contas estão sendo lançadas meramente para conciliação contábil, sem conhecimento de origem respectiva, a Administração do Grupo ALX se comprometeu a apresentar relatório pormenorizado indicando a constituição e evolução de ajustes contábeis realizados.

Por conta disso, foi enviado para esta Administradora Judicial algumas informações adicionais sobre a composição das contas Outros créditos e Outros débitos registrados nos Balancetes das Recuperandas do período de Novembro/2016 a Janeiro/2017, assim como informação de que o processo de reconciliação ainda está em andamento e que toda a contabilização anterior à Novembro/2016 era terceirizada. Atualmente, a Administração do Grupo ALX contratou a empresa Masters Reestruturação e a empresa Artur Lopes e Associados para auxilia-los na parte financeira.

Entretanto, analisando essa documentação, verificou-se que não justificaram a origem dos valores, tampouco enviaram notas explicativas referentes as mudanças nos balancetes das Recuperandas. A Administração das Recuperandas apenas apresentou razões contábeis, sem qualquer justificativa contábil e financeira embasada sobre as inconsistências citadas no relatório de Fevereiro/2017 e no Termo de diligência do dia 21 de Junho de 2017 (anexo E).

Além disso, a Administração do Grupo reenviou o balancete de Fevereiro/2017 (Anexo F), devendo o primeiro (que foi utilizado para a elaboração do relatório mensal de atividades de Fevereiro/2017) ser desconsiderado. Forneceram também informações adicionais registrando numericamente as mudanças entre o balancete novo e o antigo desse mês (Anexo F). Entretanto, analisando esse documento e os referidos balancetes, a Administradora Judicial verificou mais mudanças do que os registrados pela Administração do Grupo ALX.

A seguir, realizamos uma comparação entre os balancetes de Fevereiro/2017, o reapresentado (“novo”) e o primeiro enviado (“antigo”), por Recuperanda.

ALBAX Administração de Bens Próprios S.A.

Segue abaixo a comparação do Balanço Patrimonial de Fevereiro/2017 antigo e o novo:

BRL\$ em milhares	Antigo	Novo
ATIVO	34.952	10.491
ATIVO CIRCULANTE	12	12
ATIVO NÃO CIRCULANTE	34.940	10.479
PASSIVO	(34.836)	(10.383)
PASSIVO CIRCULANTE	(34)	(34)
PASSIVO NÃO CIRCULANTE	(28.149)	(3.696)
PATRIMONIO LIQUIDO	(6.654)	(6.654)
RESULTADO DO EXERCÍCIO	(116)	(108)
	-	-

Fonte: Balancete do mês de Fevereiro/2017 (Anexo A)

Como se vê, as maiores variações foram registradas no Ativo não circulante e no Passivo não circulante.

- Ativo Não Circulante: a variação ocorreu no Imobilizado da empresa, variando de R\$ 32.182 mil para R\$ 7.721 mil; e

BRL\$ em milhares	Antigo	Novo
ATIVO	34.952	10.491
ATIVO CIRCULANTE	12	12
ATIVO NÃO CIRCULANTE	34.940	10.479
ATIVO REALIZAVEL A LONGO PRAZO	2.758	2.758
IMOBILIZADO	32.182	7.721

Fonte: Balancete do mês de Fevereiro/2017 (Anexo A)

- Passivo Não Circulante: a variação ocorreu no Passivo exigível a longo prazo da empresa, variando de R\$ 28.149 mil para R\$ 3.696 mil.

BRL\$ em milhares	Antigo	Novo
PASSIVO	(34.836)	(10.383)
PASSIVO CIRCULANTE	(34)	(34)
PASSIVO NÃO CIRCULANTE	(28.149)	(3.696)
PASSIVO EXIGIVEL A LONGO PRAZO	(28.149)	(3.696)
PATRIMONIO LIQUIDO	(6.654)	(6.654)

Fonte: Balancete do mês de Fevereiro/2017 (Anexo A)

Segue abaixo a comparação do DRE de Fevereiro/2017 antigo e o novo:

BRL\$ em milhares	Antigo	Novo
RECEITAS	80	80
RECEITAS OPERACIONAIS	80	80
CONTAS DE RESULTADO - CUSTOS E DESP	(8)	(16)
CUSTOS DE PRODUCAO	-	-
DESPESAS OPERACIONAIS	(8)	(16)
DESPESAS ADMINISTRATIVAS	(7)	(7)
DESPESAS FINANCEIRAS	(0)	(0)
DESPESAS OPERACIONAIS	(0)	(8)

Fonte: Balancete do mês de Fevereiro/2017 (Anexo A)

Como se vê a variação ocorreu na conta Despesas operacionais, variando de R\$ 8 mil para R\$ 16 mil.

Seção 3: Reapresentação do balancete de Fevereiro/2017 com ajustes e informações adicionais

MM. Juiz da 1ª Vara Cível do foro da Comarca de Colatina/ES | Grupo ALX - Relatório mensal de atividades - Março/2017 a Abril/2017

Analisando a documentação enviada pela Administração das Recuperandas, verificou-se que não justificaram a origem dos ajustes, tampouco enviaram explicações sobre as mudanças nos balancetes. Logo, com base nas informações recebidas, não é possível analisar a natureza ou razoabilidade dos ajustes realizados.

ALLOG Alumínio da Bahia Ltda.

Segue abaixo a comparação do Balanço Patrimonial de Fevereiro/2017 antigo e o novo:

BRL\$ em milhares	Antigo	Novo
Ativo	75.200	75.200
CIRCULANTE	50.490	35.335
REALIZÁVEL A LONGO PRAZO	1	1
ATIVO NAO CIRCULANTE	24.709	39.863
Passivo	(75.333)	(75.333)
CIRCULANTE	(44.963)	(44.963)
PASSIVO NAO CIRCULANTE	(10.672)	(10.672)
PATRIMONIO LIQUIDO	(19.698)	(19.698)
Resultado do período	134	134
	-	-

Fonte: Balancete do mês de Fevereiro/2017 (Anexo A)

Como se vê, as maiores variações foram registradas no Ativo circulante e no Ativo não circulante.

- Ativo Circulante: a variação ocorreu no Adiantamento da empresa, variando de R\$ 24.469 mil para R\$ 9.314 mil; e
- Ativo Não Circulante: a variação ocorreu no Investimentos da empresa, variando de R\$ 24.469 mil para R\$ 39.863 mil.

BRL\$ em milhares	Antigo	Novo
Ativo	75.200	75.200
CIRCULANTE	50.490	35.335
DISPONÍVEL	347	347
CLIENTES	20.890	20.890
ADIANTAMENTOS	24.469	9.314
IMPOSTOS A RECUPERAR	298	298
DESPESAS ANTECIPADAS	0	-
OUTRAS CONTAS A RECEBER	4.484	4.484
REALIZÁVEL A LONGO PRAZO	1	1
CRÉDITOS REALIZAVEL LONGO PRAZO	1	1
ATIVO NAO CIRCULANTE	24.709	39.863
INVESTIMENTOS	24.709	39.863

Fonte: Balancete do mês de Fevereiro/2017 (Anexo A)

Não houve modificações no DRE de Fevereiro/2017 antigo e o novo.

ALX Indústria e Comércio de Alumínio e Derivados Ltda.

Segue abaixo a comparação do Balanço Patrimonial de Fevereiro/2017 antigo e o novo:

BRL\$ em milhares	Antigo	Novo
Ativo	109.946	109.783
CIRCULANTE	42.022	13.002
ATIVO NAO CIRCULANTE	67.924	96.781
Passivo	(110.834)	(110.834)
CIRCULANTE	(67.154)	(67.154)
PASSIVO NAO CIRCULANTE	(48.771)	(48.771)
PATRIMONIO LIQUIDO	5.091	5.091
Resultado do período	888	1.050
	-	-

Fonte: Balancete do mês de Fevereiro/2017 (Anexo A)

Seção 3: Reapresentação do balancete de Fevereiro/2017 com ajustes e informações adicionais

MM. Juiz da 1ª Vara Cível do foro da Comarca de Colatina/ES | Grupo ALX - Relatório mensal de atividades - Março/2017 a Abril/2017

Como se vê, as maiores variações foram registradas no Ativo circulante e no Ativo não circulante.

- Ativo Circulante: a variação ocorreu nos Adiantamentos da empresa, variando de R\$ 31.812 mil para R\$ 2.792 mil; e
- Ativo Não Circulante: a variação ocorreu nos Investimentos da empresa, variando de R\$ 67.924 mil para R\$ 96.781 mil.

BRL\$ em milhares	Antigo	Novo
Ativo	109.946	109.783
ATIVO CIRCULANTE	42.022	13.002
DISPONÍVEL	320	320
CLIENTES	5.127	5.127
ADIANTAMENTOS	31.812	2.792
IMPOSTOS A RECUPERAR	2.895	2.895
ESTOQUES	1.298	1.298
OUTRAS CONTAS A RECEBER	571	571
ATIVO NÃO CIRCULANTE	67.924	96.781
INVESTIMENTOS	67.924	96.781

Fonte: Balancete do mês de Fevereiro/2017 (Anexo A)

Segue abaixo a comparação do DRE de Fevereiro/2017 antigo e o novo:

BRL\$ em milhares	Antigo	Novo
Receita	896	896
RECEITA LIQUIDA INDUSTRIAL	891	891
OUTRAS RECEITAS	5	5
Custo	(1.300)	(1.460)
CUSTOS	(1.025)	(1.025)
DEPRECIÇÃO E AMORTIZAÇÃO	(276)	(436)
Despesa	(234)	(236)
DESPESAS OPERACIONAIS	(234)	(236)

Fonte: Balancete do mês de Fevereiro/2017 (Anexo A)

Como se vê houve variações nas contas de Custos e de Despesas.

- Custos: a variação ocorreu na conta Depreciação e Amortização, variando de R\$ 276 mil para R\$ 436 mil; e
- Despesas: a variação ocorreu na conta Despesas operacionais, variando de R\$ 234 mil para R\$ 236 mil.

Analisando a documentação enviada pela Administração das Recuperandas, verificou-se que não justificaram a origem dos ajustes, tampouco enviaram explicações sobre as mudanças nos balancetes. Logo, com base nas informações recebidas, não é possível analisar a natureza ou razoabilidade dos ajustes realizados.

BAXX Administração de Bens Próprios S.A.

Segue abaixo a comparação do Balanço Patrimonial de Fevereiro/2017 antigo e o novo:

BRL\$ em milhares	Antigo	Novo
ATIVO	34.073	13.597
ATIVO CIRCULANTE	7	7
ATIVO NÃO CIRCULANTE	34.066	13.589
PASSIVO	(34.082)	(13.630)
PASSIVO CIRCULANTE	(34)	(34)
PASSIVO NÃO CIRCULANTE	(23.669)	(3.216)
PATRIMONIO LIQUIDO	(10.380)	(10.380)
RESULTADO DO EXERCÍCIO	9	33
	-	-

Fonte: Balancete do mês de Fevereiro/2017 (Anexo A)

Como se vê, as maiores variações foram registradas no Ativo não circulante e no Passivo não circulante.

- Ativo Não Circulante: a variação ocorreu nos Imobilizado da empresa, variando de R\$ 30.325 mil para R\$ 9.848 mil; e

BRL\$ em milhares	Antigo	Novo
ATIVO	34.073	13.597
ATIVO CIRCULANTE	7	7
DISPONIVEL	1	1
OUTROS CREDITOS	6	6
ATIVO NÃO CIRCULANTE	34.066	13.589
ATIVO REALIZAVEL A LONGO PRAZO	3.741	3.741
IMOBILIZADO	30.325	9.848

Fonte: Balancete do mês de Fevereiro/2017 (Anexo A)

- Passivo Não Circulante: a variação ocorreu no Passível exigível a longo prazo da empresa, variando de R\$ 23.669 mil para R\$ 3.216 mil.

BRL\$ em milhares	Antigo	Novo
PASSIVO	(34.082)	(13.630)
PASSIVO CIRCULANTE	(34)	(34)
FORNECEDORES	(0)	(0)
OBRIGACOES TRIBUTARIAS	(10)	(10)
OUTRAS OBRIGACOES	(24)	(24)
PASSIVO NÃO CIRCULANTE	(23.669)	(3.216)
PASSIVO EXIGIVEL A LONGO PRAZO	(23.669)	(3.216)
PATRIMONIO LIQUIDO	(10.380)	(10.380)
CAPITAL SOCIAL	(6.680)	(6.680)
RESERVAS DE LUCROS	(3.700)	(3.700)

Fonte: Balancete do mês de Fevereiro/2017 (Anexo A)

Segue abaixo a comparação do DRE de Fevereiro/2017 antigo e o novo:

Valores em R\$ milhares	Antigo	Novo
RECEITAS	-	-
RECEITAS OPERACIONAIS	-	-
CONTAS DE RESULTADO - CUSTOS E DESP	(0)	(25)
DESPESAS OPERACIONAIS	(0)	(25)

Fonte: Balancete do mês de Fevereiro/2017 (Anexo A)

Seção 3: Reapresentação do balancete de Fevereiro/2017 com ajustes e informações adicionais

MM. Juiz da 1ª Vara Cível do foro da Comarca de Colatina/ES | Grupo ALX - Relatório mensal de atividades - Março/2017 a Abril/2017

Como se vê a variação ocorreu na conta Despesas operacionais, variando de R\$ 165,00 para R\$ 25 mil.

Analisando a documentação enviada pela Administração das Recuperandas, verificou-se que não justificaram a origem dos ajustes, tampouco enviaram explicações sobre as mudanças nos balancetes. Logo, com base nas informações recebidas, não é possível analisar a natureza ou razoabilidade dos ajustes realizados.

BMB Administração de Bens Próprios e Participações S.A.

Informa-se que não houve modificações no balancete de Fevereiro/2017 antigo e novo da empresa.

CDA Comércio Indústria de Metais Ltda.

Segue abaixo a comparação do Balanço Patrimonial de Fevereiro/2017 antigo e o novo:

BRL\$ em milhares	Antigo	Novo
ATIVO	140.144	140.046
ATIVO CIRCULANTE	120.470	120.627
ATIVO NÃO CIRCULANTE	19.675	19.420
PASSIVO	(141.958)	(141.958)
PASSIVO CIRCULANTE	(129.327)	(129.327)
PASSIVO NÃO CIRCULANTE	(65.922)	(65.922)
PATRIMONIO LIQUIDO	53.290	53.290
RESULTADO DO PERÍODO	1.814	1.912
	-	-

Fonte: Balancete do mês de Fevereiro/2017 (Anexo A)

Como se vê, as maiores variações foram registradas no Ativo circulante e no Ativo não circulante.

- Ativo Circulante: a variação ocorreu em Outros créditos da empresa, variando de R\$ 97.187 mil para R\$ 97.344 mil; e

Seção 3: Reapresentação do balancete de Fevereiro/2017 com ajustes e informações adicionais

MM. Juiz da 1ª Vara Cível do foro da Comarca de Colatina/ES | Grupo ALX - Relatório mensal de atividades - Março/2017 a Abril/2017

- Ativo Não Circulante: a variação ocorreu nos Imobilizado da empresa, variando de R\$ 1.342 mil para R\$ 1.086 mil.

BRL\$ em milhares	Antigo	Novo
ATIVO	140.144	140.046
ATIVO CIRCULANTE	120.470	120.627
DISPONIVEL	394	394
CLIENTES	19.922	19.922
ESTOQUES	2.966	2.966
OUTROS CREDITOS	97.187	97.344
ATIVO NÃO CIRCULANTE	19.675	19.420
ATIVO REALIZAVEL A LONGO PRAZO	18.333	18.333
IMOBILIZADO	1.342	1.086

Fonte: Balancete do mês de Fevereiro/2017 (Anexo A)

Segue abaixo a comparação do DRE de Fevereiro/2017 antigo e o novo:

BRL\$ em milhares	Antigo	Novo
RECEITAS	3.537	3.537
RECEITAS OPERACIONAIS	3.229	3.229
RECEITAS NAO OPERACIONAIS	308	308
CUSTOS	(3.085)	(3.085)
CUSTO DOS PRODUTOS E SERVICOS VENI	(3.085)	(3.085)
CONTAS DE RESULTADO - CUSTOS E DESP	(1.426)	(1.524)
DESPESAS OPERACIONAIS	(1.426)	(1.524)

Fonte: Balancete do mês de Fevereiro/2017 (Anexo A)

Como se vê houve variações na Contas de resultado - custos e despesas.

- Contas de resultado - custos e despesas: a variação ocorreu na conta Despesas operacionais, variando de R\$ 1.426 mil para R\$ 1.524 mil.

Analisando a documentação enviada pela Administração das Recuperandas, verificou-se que não justificaram a origem dos ajustes, tampouco enviaram explicações sobre as mudanças nos balancetes. Logo, com base nas informações recebidas, não é possível analisar a natureza ou razoabilidade dos ajustes realizados.

Centenário Administração de Bens Próprios e Participações S.A.

Segue abaixo a comparação do Balanço Patrimonial de Fevereiro/2017 antigo e o novo:

BRL\$ em milhares	Antigo	Novo
ATIVO	26.872	12.551
ATIVO CIRCULANTE	0	0
ATIVO NÃO CIRCULANTE	26.872	12.551
PASSIVO	(26.872)	(12.551)
PASSIVO CIRCULANTE	(0)	(0)
PASSIVO NÃO CIRCULANTE	(24.303)	(9.981)
PATRIMONIO LIQUIDO	(2.569)	(2.569)
RESULTADO DO EXERCÍCIO	0	0

Fonte: Balancete do mês de Fevereiro/2017 (Anexo A)

Como se vê, as maiores variações foram registradas no Ativo não circulante e no Passivo não circulante.

- Ativo Não Circulante: a variação ocorreu em Imobilizado da empresa, variando de R\$ 19.572 mil para R\$ 5.250 mil; e

BRL\$ em milhares	Antigo	Novo
ATIVO	26.872	12.551
ATIVO CIRCULANTE	0	0
DISPONIVEL	0	0
ATIVO NÃO CIRCULANTE	26.872	12.551
ATIVO REALIZAVEL A LONGO PRAZO	3.301	3.301
INVESTIMENTOS	4.000	4.000
IMOBILIZADO	19.572	5.250

Fonte: Balancete do mês de Fevereiro/2017 (Anexo A)

- Passivo Não Circulante: a variação ocorreu no Passível exigível a longo prazo da empresa, variando de R\$ 24.303 mil para R\$ 9.981 mil.

Seção 3: Reapresentação do balancete de Fevereiro/2017 com ajustes e informações adicionais

MM. Juiz da 1ª Vara Cível do foro da Comarca de Colatina/ES | Grupo ALX - Relatório mensal de atividades - Março/2017 a Abril/2017

BRL\$ em milhares	Velho	Novo
PASSIVO	(26.872)	(12.551)
PASSIVO CIRCULANTE	(0)	(0)
FORNECEDORES	(0)	(0)
PASSIVO NÃO CIRCULANTE	(24.303)	(9.981)
PASSIVO EXIGIVEL A LONGO PRAZO	(24.303)	(9.981)
PATRIMONIO LIQUIDO	(2.569)	(2.569)
CAPITAL SOCIAL	(20)	(20)
RESERVAS DE LUCROS	(2.549)	(2.549)

Fonte: Balancete do mês de Fevereiro/2017 (Anexo A)

Não houve modificações no DRE de Fevereiro/2017 antigo e o novo.

Analisando a documentação enviada pela Administração das Recuperandas, verificou-se que não justificaram a origem dos ajustes, tampouco enviaram explicações sobre as mudanças nos balancetes. Logo, com base nas informações recebidas, não é possível analisar a natureza ou razoabilidade dos ajustes realizados.

Companhia Distribuidora de Alumínio S.A. (CIA)

Segue abaixo a comparação do Balanço Patrimonial de Fevereiro/2017 antigo e o novo:

BRL\$ em milhares	Antigo	Novo
ATIVO	35.472	35.472
ATIVO CIRCULANTE	24.277	25.129
ATIVO NÃO CIRCULANTE	11.195	10.342
PASSIVO	(35.593)	(35.593)
PASSIVO CIRCULANTE	(28.289)	(28.289)
PASSIVO NÃO CIRCULANTE	(12.261)	(12.261)
PATRIMONIO LIQUIDO	4.957	4.957
RESULTADO DO EXERCÍCIO	122	122
	-	-

Fonte: Balancete do mês de Fevereiro/2017 (Anexo A)

Como se vê, as maiores variações foram registradas no Ativo circulante e no Ativo não circulante.

- Ativo Circulante: a variação ocorreu em Outros créditos da empresa, variando de R\$ 18.476 mil para R\$ 19.328 mil; e
- Ativo Não Circulante: a variação ocorreu em Imobilizado da empresa, variando de R\$ 1.593 mil para R\$ 740 mil.

BRL\$ em milhares	Antigo	Novo
ATIVO	35.472	35.472
ATIVO CIRCULANTE	24.277	25.129
DISPONIVEL	5	5
CLIENTES	5.796	5.796
OUTROS CREDITOS	18.476	19.328
ATIVO NÃO CIRCULANTE	11.195	10.342
ATIVO REALIZAVEL A LONGO PRAZO	9.602	9.602
IMOBILIZADO	1.593	740

Fonte: Balancete do mês de Fevereiro/2017 (Anexo A)

Seção 3: Reapresentação do balancete de Fevereiro/2017 com ajustes e informações adicionais

MM. Juiz da 1ª Vara Cível do foro da Comarca de Colatina/ES | Grupo ALX - Relatório mensal de atividades - Março/2017 a Abril/2017

Não houve modificações no DRE de Fevereiro/2017 antigo e o novo.

Analisando a documentação enviada pela Administração das Recuperandas, verificou-se que não justificaram a origem dos ajustes, tampouco enviaram explicações sobre as mudanças nos balancetes. Logo, com base nas informações recebidas, não é possível analisar a natureza ou razoabilidade dos ajustes realizados.

Starminas Alumínio Ltda.

Segue abaixo a comparação do Balanço Patrimonial de Fevereiro/2017 antigo e o novo:

BRL\$ em milhares	Antigo	Novo
ATIVO	83.439	83.274
ATIVO CIRCULANTE	45.130	40.102
ATIVO NÃO CIRCULANTE	38.309	43.172
PASSIVO	(83.508)	(83.508)
PASSIVO CIRCULANTE	(19.741)	(19.741)
PASSIVO NÃO CIRCULANTE	(3.207)	(3.207)
PATRIMONIO LIQUIDO	(60.561)	(60.561)
RESULTADO DO EXERCÍCIO	70	235
	-	-

Fonte: Balancete do mês de Fevereiro/2017 (Anexo A)

Como se vê, as maiores variações foram registradas no Ativo circulante e no Ativo não circulante.

- Ativo Circulante: a variação ocorreu em Outras contas a receber da empresa, variando de R\$ 5.028 mil para R\$ 0,00; e
- Ativo Não Circulante: a variação ocorreu em Investimentos da empresa, variando de R\$ 25.070 mil para R\$ 29.934 mil.

BRL\$ em milhares	Antigo	Novo
Ativo	83.439	83.274
CIRCULANTE	45.130	40.102
DISPONÍVEL	6	6
CLIENTES	38.732	38.732
ADIANTAMENTOS	202	202
IMPOSTOS A RECUPERAR	519	519
ESTOQUES	631	631
DESPESAS ANTECIPADAS	11	11
OUTRAS CONTAS A RECEBER	5.028	-
ATIVO NAO CIRCULANTE	38.309	43.172
INVESTIMENTOS	25.070	29.934
REALIZÁVEL A LONGO PRAZO	13.238	13.238

Fonte: Balancete do mês de Fevereiro/2017 (Anexo A)

Segue abaixo a comparação do DRE de Fevereiro/2017 antigo e o novo:

BRL\$ em milhares	Antigo	Novo
Receita	919	919
RECEITA LIQUIDA INDUSTRIAL	919	919
VENDAS DE INDUSTRIA	1.030	1.030
DEDUÇÕES	(111)	(111)
OUTRAS RECEITAS	(0)	-
OUTRAS RECEITAS	(0)	-
Custo	(696)	(851)
CUSTOS	(557)	(557)
CUSTOS DIRETOS	(557)	(557)
DEPRECIÇÃO E AMORTIZAÇÃO	(139)	(294)
DEPRECIÇÃO E AMORTIZAÇÃO	(139)	(294)
Despesa	(356)	(366)
DESPESAS OPERACIONAIS	(356)	(366)
DESPESAS ADMINISTRATIVAS	(156)	(156)
DESPESAS FINANCEIRAS	(195)	(195)
DEPRECIÇÕES E AMORTIZAÇÕES	(5)	(15)

Seção 3: Reapresentação do balancete de Fevereiro/2017 com ajustes e informações adicionais

MM. Juiz da 1ª Vara Cível do foro da Comarca de Colatina/ES | Grupo ALX - Relatório mensal de atividades - Março/2017 a Abril/2017

Fonte: Balancete do mês de Fevereiro/2017 (Anexo A)

Como se vê houve variações nas contas Custo e Despesa:

- Custo: a variação ocorreu na conta Depreciação e Amortização, variando de R\$ 139 mil para R\$ 294 mil;
- Despesa: a variação ocorreu na conta Depreciação e Amortização, variando de R\$ 5 mil para R\$ 15 mil.

Analisando a documentação enviada pela Administração das Recuperandas, verificou-se que não justificaram a origem dos ajustes, tampouco enviaram explicações sobre as mudanças nos balancetes. Logo, com base nas informações recebidas, não é possível analisar a natureza ou razoabilidade dos ajustes realizados.

Start Empreendimentos Imobiliários S.A.

Segue abaixo a comparação do Balanço Patrimonial de Fevereiro/2017 antigo e o novo:

BRL\$ em milhares	Antigo	Novo
ATIVO	41.399	3.356
ATIVO CIRCULANTE	1	1
ATIVO NÃO CIRCULANTE	41.399	3.355
PASSIVO	(41.399)	(3.356)
PASSIVO CIRCULANTE	(13)	(13)
PASSIVO NÃO CIRCULANTE	(39.494)	(1.450)
PATRIMONIO LIQUIDO	(1.893)	(1.893)
RESULTADO DO EXERCÍCIO	-	-
	-	-

Fonte: Balancete do mês de Fevereiro/2017 (Anexo A)

Como se vê, as maiores variações foram registradas no Ativo não circulante e no Passivo não circulante.

- Ativo Não Circulante: a variação ocorreu em Imobilizado da empresa, variando de R\$ 5.028 mil para R\$ 0,00; e

BRL\$ em milhares	Antigo	Novo
ATIVO	41.399	3.356
ATIVO CIRCULANTE	1	1
DISPONIVEL	1	1
ATIVO NÃO CIRCULANTE	41.399	3.355
ATIVO REALIZAVEL A LONGO PRAZO	738	738
IMOBILIZADO	40.661	2.617

Fonte: Balancete do mês de Fevereiro/2017 (Anexo A)

- Passivo Não Circulante: a variação ocorreu em Passivo exigível a longo prazo da empresa, variando de R\$ 39.494 mil para R\$ 1.450 mil.

BRL\$ em milhares	Antigo	Novo
PASSIVO	(41.399)	(3.356)
PASSIVO CIRCULANTE	(13)	(13)
Exigível a Curto prazo	(12)	(12)
FORNECEDORES	(0)	(0)
PASSIVO NÃO CIRCULANTE	(39.494)	(1.450)
PASSIVO EXIGIVEL A LONGO PRAZO	(39.494)	(1.450)
PATRIMONIO LIQUIDO	(1.893)	(1.893)
CAPITAL SOCIAL	(2.647)	(2.647)
(-)PREJUIZOS ACUMULADOS	754	754

Fonte: Balancete do mês de Fevereiro/2017 (Anexo A)

Não houve modificações no DRE de Fevereiro/2017 antigo e o novo.

Analisando a documentação enviada pela Administração das Recuperandas, verificou-se que não justificaram a origem dos ajustes, tampouco enviaram explicações sobre as mudanças nos balancetes. Logo, com base nas informações recebidas, não é possível analisar a natureza ou razoabilidade dos ajustes realizados.

Seção 4

Informações financeiras

Informações financeiras

Apresentamos a análise financeira do Grupo tendo como base os documentos disponibilizados pela Administração do Grupo ALX que constam nos anexos “A” à “F” deste relatório. Reiteramos que os relatórios contábeis citados anteriormente não foram auditados.

Deve-se ressaltar que a Administração do Grupo ALX reapresentou balancete do mês de Fevereiro/2017, tendo em vista as pontuações realizadas no relatório anterior, assim como no termo de diligência realizado no dia 21/06/2017 (anexo E). Sendo assim, a Administração Judicial realizou nova análise considerando o mês de Fevereiro/2017 com base nos balancetes reapresentados.

Balanco Patrimonial

A seguir, mostraremos os balanços patrimoniais com os valores em milhares de reais referentes aos meses de Fevereiro/2017 a Abril/2017 de cada empresa do Grupo ALX em Recuperação Judicial.

ALBAX Administração de Bens Próprios S.A.

A ALBAX é uma empresa patrimonial que tem como objeto social a aquisição, administração e locação de bens móveis, de acordo com informação prestada pela Administração do Grupo e pelo contrato social da mesma.

Balanco patrimonial da ALBAX

BRL\$ em milhares	Fev-2017	Mar-2017	Abr-2017
ATIVO	10.491	10.603	10.761
ATIVO CIRCULANTE	12	25	105
DISPONIVEL	0	13	92
OUTROS CREDITOS	12	12	12
ATIVO NÃO CIRCULANTE	10.479	10.577	10.657
ATIVO REALIZAVEL A LONGO PRAZO	2.758	2.865	2.952
IMOBILIZADO	7.721	7.713	7.704
PASSIVO	(10.383)	(10.429)	(10.453)
PASSIVO CIRCULANTE	(34)	(48)	(71)
FORNECEDORES	(0)	(0)	(0)
OBRIGACOES TRIBUTARIAS	(16)	(29)	(53)
OUTRAS OBRIGACOES	(18)	(18)	(18)
PASSIVO NÃO CIRCULANTE	(3.696)	(3.727)	(3.729)
PASSIVO EXIGIVEL A LONGO PRAZO	(3.696)	(3.727)	(3.729)
PATRIMONIO LIQUIDO	(6.654)	(6.654)	(6.654)
CAPITAL SOCIAL	(6.299)	(6.299)	(6.299)
RESERVAS DE LUCROS	(355)	(355)	(355)
RESULTADO DO PERÍODO	(108)	(174)	(308)
	-	-	-

Fonte: Balancetes dos meses de Fevereiro/2017 a Abril/2017 da Albax (Anexo A)

Segue abaixo a composição dos Ativos da ALBAX:

BRL\$ em milhares	Fev-2017	Mar-2017	Abr-2017
ATIVO	10.491	10.603	10.761
ATIVO CIRCULANTE	12	25	105
DISPONIVEL	0	13	92
OUTROS CREDITOS	12	12	12
ATIVO NÃO CIRCULANTE	10.479	10.577	10.657
ATIVO REALIZAVEL A LONGO PRAZO	2.758	2.865	2.952
IMOBILIZADO	7.721	7.713	7.704

Fonte: Balancetes dos meses de Fevereiro/2017 a Abril/2017 da Albax (Anexo A)

- Ativo Circulante: composto pelo (i) Disponível, no caso, aplicações financeiras e movimento em conta bancária e por (ii) Outros Créditos, no caso, adiantamentos a fornecedores.
 - Disponível: verifica-se que a variação mais relevante no período ocorreu nessa conta, mais especificamente na conta “Santander Aplicação Financeira” que em Março/2017 era R\$ 13 mil reais e aumentou para R\$ 92 mil reais em Abril do respectivo ano.

BRL\$ em milhares	Fev-2017	Mar-2017	Abr-2017
DISPONIVEL	0	13	92
BANCOS	0	13	92
APLICACOES FINANCEIRAS LIQUIDEZ IMEDIATA	0	13	92
Santander Aplicação Financeira	0	13	92

Fonte: Balancetes dos meses de Fevereiro/2017 a Abril/2017 da Albax (Anexo A)

- Ativo Não Circulante: representa a maior parte do valor do ativo da empresa, composto por (i) ativo realizável a longo prazo e (ii) imobilizado;

- Ativo realizável a longo prazo: composto por (i) títulos a receber, e (ii) sócio, adm. e pessoas ligadas, tratando-se de mútuos e representando a maior parte da conta. A Administração do Grupo ALX necessita esclarecer a composição das duas contas, uma vez que os valores a título de mútuo são relevantes e o valor de Outros créditos não possui explicação de sua composição. Vale ressaltar também que a conta de sócios variou entre o período em análise o que pode indicar um movimento de dinheiro entre as recuperandas e outras empresas do Grupo.

BRL\$ em milhares	Fev-2017	Mar-2017	Abr-2017
ATIVO REALIZAVEL A LONGO PRAZO	2.758	2.865	2.952
OUTROS CREDITOS	2.758	2.865	2.952
TITULOS A RECEBER	1.274	1.274	1.274
Outros Créditos	1.274	1.274	1.274
SOCIOS, ADMINIST. E PESSOAS LIGADAS	1.484	1.591	1.678
Mútuo BAXX Administradora de Bens	789	824	864
Mútuo N A Admin. de Bens Pro. e Particip.	380	380	380
Antecipação de Lucro	211	305	347
Mútuo A N adm de bens próprios	73	49	53
Mutuo ALX Ind. e Com. de Alum. e Deriv.	15	15	15
Mútuo BMB adm de bens próprios	10	10	10
Mútuo INDIANÓPOLIS Adm de Bens Propr	6	6	6
Mútuo OFFICIAL ind. come. metais	1	1	2
Mútuo START empreendimentos imobiliários	1	1	1

Fonte: Balancetes dos meses de Fevereiro/2017 a Abril/2017 da Albax (Anexo A)

- Depreciação e amortização: Nota-se que a Companhia começou a contabilizar a depreciação e amortização no novo balancete de Fevereiro/2017, entretanto a Albax não mensurou tal despesa nos balancetes anteriores. A Administradora Judicial recomendou retroagir os valores desde a data em que houve a perda de controle contábil. A Administração do Grupo, por sua vez, informou no termo de diligência do dia 21 de Julho de 2017 que, por falta de informação histórica e de controle contábil, não é possível realizar a reavaliação dessa conta (anexo E).

BRL\$ em milhares	Fev-2017	Mar-2017	Abr-2017
IMOBILIZADO	7.721	7.713	7.704
BENS IMOVEIS	7.721	7.713	7.704
BENS IMOVEIS	7.729	7.729	7.729
Imóveis	7.729	7.729	7.729
(-) DEPRECIACÕES ACUMULADAS BENS IMÓVEIS	(8)	(16)	(25)
(-) Depreciação de Imóveis	(8)	(16)	(25)

Fonte: Balancetes dos meses de Fevereiro/2017 a Abril/2017 da Albax (Anexo A)

Segue abaixo a composição do Passivo da ALBAX:

BRL\$ em milhares	Fev-2017	Mar-2017	Abr-2017
PASSIVO	(10.383)	(10.429)	(10.453)
PASSIVO CIRCULANTE	(34)	(48)	(71)
FORNECEDORES	(0)	(0)	(0)
OBRIGACOES TRIBUTARIAS	(16)	(29)	(53)
OUTRAS OBRIGACOES	(18)	(18)	(18)
PASSIVO NÃO CIRCULANTE	(3.696)	(3.727)	(3.729)
PASSIVO EXIGIVEL A LONGO PRAZO	(3.696)	(3.727)	(3.729)
PATRIMONIO LIQUIDO	(6.654)	(6.654)	(6.654)
CAPITAL SOCIAL	(6.299)	(6.299)	(6.299)
RESERVAS DE LUCROS	(355)	(355)	(355)

Fonte: Balancetes dos meses de Fevereiro/2017 a Abril/2017 da Albax (Anexo A)

- Passivo Circulante: composto majoritariamente por valores a título de obrigações tributárias e dividendos. Entretanto, não são valores materiais;

- Passivo Não Circulante: representa a maior parte do valor do passivo da empresa e é composto por (i) Empréstimos entre empresas do mesmo Grupo (mútuos) e (ii) Outras obrigações (que se resume a contas a pagar). A Administração do Grupo ALX necessita esclarecer a composição das duas contas, uma vez que os valores a título de mútuo são relevantes e o valor de Outros débitos não possui explicação detalhada de sua composição e da mudança relevante no valor do novo balancete de Fevereiro/2017;

BRL\$ em milhares	Fev-2017	Mar-2017	Abr-2017
PASSIVO NÃO CIRCULANTE	(3.696)	(3.727)	(3.729)
PASSIVO EXIGIVEL A LONGO PRAZO	(3.696)	(3.727)	(3.729)
EMPRESTIMOS E FINANCIAMENTOS	(909)	(940)	(942)
CONTROLADORA, CONTROLADAS E COLIGADAS	(909)	(940)	(942)
Mútuo VALOR Empeen. Imob e Part.	(368)	(368)	(368)
Mútuo CDA Comércio Ind. de Metais Ltda.	(145)	(177)	(179)
Mutuo CENTENÁRIO Adm de Bens Proprios	(152)	(152)	(151)
Mútuo BAST adm de bens próprios	(150)	(150)	(150)
Mutuo Allog Alumínio da Bahias	(94)	(94)	(94)
OUTRAS OBRIGACOES	(2.787)	(2.787)	(2.787)
CONTAS A PAGAR	(2.787)	(2.787)	(2.787)
Outros Débitos	(2.787)	(2.787)	(2.787)

Fonte: Balancetes dos meses de Fevereiro/2017 a Abril/2017 da Albax (Anexo A)

- Patrimônio Líquido: tendo em vista que os balancetes fornecidos pela Administração do Grupo ALX não estão encerrados, não há mudança no saldo do patrimônio líquido.

ALLOG Alumínio da Bahia Ltda.

Trata-se de indústria que tem como objeto social a industrialização de insumos de alumínio. De acordo com o Termo de Diligência do dia 13/12/2016 e informações prestadas pela Administração do Grupo, a empresa se encontra paralisada.

Balanco patrimonial da ALLOG

BRL\$ em milhares	Fev-2017	Mar-2017	Abr-2017
Ativo	75.200	74.065	74.012
CIRCULANTE	35.335	34.191	34.122
DISPONÍVEL	347	347	466
CLIENTES	20.890	20.903	20.903
ADIANTAMENTOS	9.314	9.342	9.192
IMPOSTOS A RECUPERAR	298	298	298
DESPESAS ANTECIPADAS	0	-	-
OUTRAS CONTAS A RECEBER	4.484	3.300	3.263
REALIZÁVEL A LONGO PRAZO	1	1	18
CRÉDITOS REALIZAVEL LONGO PRAZO	1	1	18
ATIVO NAO CIRCULANTE	39.863	39.872	39.872
INVESTIMENTOS	39.863	39.872	39.872
Passivo	(75.333)	(74.240)	(74.243)
CIRCULANTE	(44.963)	(45.252)	(45.553)
FORNECEDORES	(20.111)	(20.097)	(20.089)
OBRIGAÇÕES E ENCARGOS TRABALHISTAS	(2.537)	(2.537)	(2.536)
OBRIGAÇÕES TRIBUTARIAS	(1.832)	(1.872)	(1.919)
EMPRESTIMOS	(20.484)	(20.746)	(21.008)
PASSIVO NAO CIRCULANTE	(10.672)	(9.290)	(8.992)
OUTROS DEBITOS	(10.672)	(9.290)	(8.992)
PATRIMONIO LIQUIDO	(19.698)	(19.698)	(19.698)
CAPITAL SOCIAL	(19.698)	(19.698)	(19.698)
Resultado do período	(134)	(175)	(231)
	-	-	-

Fonte: Balancetes dos meses de Fevereiro/2017 a Abril/2017 da Allog (Anexo A)

Seção 4: Informações financeiras
MM. Juiz da 1ª Vara Cível do foro da Comarca de Colatina/ES | Grupo ALX - Relatório mensal de atividades - Março/2017 a Abril/2017

Segue abaixo a composição dos Ativos da ALLOG:

BRL\$ em milhares	Fev-2017	Mar-2017	Abr-2017
Ativo	75.200	74.065	74.012
CIRCULANTE	35.335	34.191	34.122
DISPONÍVEL	347	347	466
CLIENTES	20.890	20.903	20.903
ADIANTAMENTOS	9.314	9.342	9.192
IMPOSTOS A RECUPERAR	298	298	298
DESPESAS ANTECIPADAS	0	-	-
OUTRAS CONTAS A RECEBER	4.484	3.300	3.263
REALIZÁVEL A LONGO PRAZO	1	1	18
CRÉDITOS REALIZAVEL LONGO PRAZO	1	1	18
ATIVO NAO CIRCULANTE	39.863	39.872	39.872
INVESTIMENTOS	39.863	39.872	39.872

Fonte: Balancetes dos meses de Fevereiro/2017 a Abril/2017 da Allog (Anexo A)

- **Ativo Circulante:** composto por valores a título de disponível, clientes, adiantamentos, impostos a recuperar, despesas antecipadas e outras contas a receber. Os principais pontos que se devem destacar nessa conta se referem a:
 - Clientes: trata-se de contas a receber de clientes, cujos valores são compostos 100% pelas Recuperandas do Grupo ALX, no caso, CDA, ALX e Starminas. Tendo em vista que a maioria dos valores são constantes, não refletindo pagamento pelas Recuperandas ou ajuste de PCLD, isso pode indicar um risco maior de não recebimento desses valores;

BRL\$ em milhares	Fev-2017	Mar-2017	Abr-2017
CLIENTES	20.890	20.903	20.903
CLIENTES	20.890	20.903	20.903
CDA COMERCIO INDUSTRIA DE METAIS LTDA	20.848	20.848	20.848
ALX INDUSTRIA E COMERCIO DE ALUMINIO E D	38	38	38
STARMINAS ALUMINIO LTDA	4	17	17

Fonte: Balancetes dos meses de Fevereiro/2017 a Abril/2017 da Allog (Anexo A)

- Adiantamentos: verifica-se que em todo o período a conta mais relevante se refere a adiantamento aos fornecedores Extral Technology SRL. e Commar Comercio Internacional S/A e que não houve variações dessas contas durante o período. Em geral, não houve variação relevante desse grupo de contas durante o período.

BRL\$ em milhares	Fev-2017	Mar-2017	Abr-2017
ADIANTAMENTOS	9.314	9.342	9.192
ADIANTAMENTO A FORNECEDORES	9.314	9.342	9.192
EXTRAL TECHNOLOGY S.R.L	6.938	6.938	6.938
COMMAR COMERCIO INTERNACIONAL S/A	2.223	2.223	2.223
S&V - VIGILANCIA E SEGURANCA PATRIMONIAL E	6	33	18
A.M.L.R. SERVIÇOS DE APOIO ADMINISTRATIVOS	7	7	7
S&V CONSULTORIA SERVIÇOS E LOC. DE MAO DE	1	3	3
INFOSAVE SERVICOS DE INFORMATICA LTDA	2	2	2
MARLY REFEICOES INDUSTRAIS LTDA	1	1	1
ELISANGELA CERQUEIRA DE SOUZA	1	1	1
POSTO DE COMBUSTIVEIS ULM LTDA	0	0	0
BANCO BNB	136	136	-

Fonte: Balancetes dos meses de Fevereiro/2017 a Abril/2017 da Allog (Anexo A)

- Outras contas a receber: compõe-se de empréstimos de mútuo entre empresas do mesmo Grupo. Ressalta-se que houve movimentação nessa conta podendo indicar que mesmo estando em Recuperação Judicial há recebimento entre as Recuperandas e outras empresas do Grupo.

BRL\$ em milhares	Fev-2017	Mar-2017	Abr-2017
OUTRAS CONTAS A RECEBER	4.484	3.300	3.263
CONTAS A RECEBER	4.484	3.300	3.263
MUTUO ALX	1.985	1.973	1.937
MUTUO - CDA	2.406	1.234	1.232
MUTUO ALBAX	94	94	94

Fonte: Balancetes dos meses de Fevereiro/2017 a Abril/2017 da Allog (Anexo A)

- Ativo Não Circulante: composto por investimentos e imobilizado tangível:

- Imobilizado tangível: refere-se a conta mais relevante e verifica-se que não é contabilizado a depreciação e amortização do imobilizado da empresa.

BRL\$ em milhares	Fev-2017	Mar-2017	Abr-2017
ATIVO NAO CIRCULANTE	39.863	39.872	39.872
INVESTIMENTOS	39.863	39.872	39.872
INVESTIMENTOS	90	90	90
IMOBILIZADO TANGÍVEL	39.774	39.782	39.782
IMOBILIZAÇÕES EM ANDAMENTO	22.943	22.943	22.943
MAQUINAS E EQUIPAMENTOS	9.007	9.007	9.007
INSTALAÇÕES	4.502	4.502	4.502
FERRAMENTA DE EXTRUSÃO "MATRIZ"	1.632	1.632	1.632
FERRAMENTAS	1.023	1.023	1.023
EDIFICAÇÕES	400	400	400
SOFTWARE	91	91	91
MOVEIS E UTENSILIOS	74	74	74
COMPUTADORES E PERIFERICOS	71	71	71
VEICULOS	30	30	30
TERRENOS	-	9	9

Fonte: Balancetes dos meses de Fevereiro/2017 a Abril/2017 da Allog (Anexo A)

Segue abaixo a composição do Passivo da ALLOG:

BRL\$ em milhares	Fev-2017	Mar-2017	Abr-2017
Passivo	(75.333)	(74.240)	(74.243)
CIRCULANTE	(44.963)	(45.252)	(45.553)
FORNECEDORES	(20.111)	(20.097)	(20.089)
OBRIGAÇÕES E ENCARGOS TRABALHISTAS	(2.537)	(2.537)	(2.536)
OBRIGAÇÕES TRIBUTARIAS	(1.832)	(1.872)	(1.919)
EMPRESTIMOS	(20.484)	(20.746)	(21.008)
PASSIVO NAO CIRCULANTE	(10.672)	(9.290)	(8.992)
OUTROS DEBITOS	(10.672)	(9.290)	(8.992)
PATRIMONIO LIQUIDO	(19.698)	(19.698)	(19.698)
CAPITAL SOCIAL	(19.698)	(19.698)	(19.698)

Fonte: Balançetes dos meses de Fevereiro/2017 a Abril/2017 da Allog (Anexo A)

- **Passivo Circulante:** composto por valores a título de fornecedores, obrigações e encargos trabalhistas, obrigações tributárias e empréstimos. Os principais pontos que se devem destacar nessa conta se referem a:
 - Empréstimos: representa a maior parte do passivo circulante da empresa e é composta por bancos;
 - Fornecedores: trata-se de contas a pagar de fornecedores, sendo que esse valor praticamente manteve-se durante os meses. Deve-se ressaltar que, dentro dessa conta, existem débitos decorrentes de partes relacionadas, ou seja, empresas dentro do Grupo ALX que fazem parte da presente Recuperação Judicial. Apenas para fins ilustrativos, segue abaixo lista dos maiores fornecedores da empresa tendo em vista os valores mais relevantes de Fevereiro/2017:

Principais fornecedores - BRL\$ em milhares	Fev-2017	Mar-2017	Abr-2017
COMMAR COMERCIO INTERNACIONAL S/A	(11.813)	(11.813)	(11.813)
LATASA RECICLAGEM SA	(4.050)	(4.050)	(4.050)
COMPANHIA BRASILEIRA DE ALUMINIO	(2.293)	(2.293)	(2.293)
ALCOA ALUMINIO SA	(943)	(943)	(943)
ALX INDUSTRIA E COMERCIO DE ALUMINIO E DERIVADOS LTDA	(328)	(328)	(328)
Outros	(682)	(668)	(661)
Total	(20.111)	(20.097)	(20.089)

Fonte: Balançetes dos meses de Fevereiro/2017 a Abril/2017 da Allog (Anexo A)

Seção 4: Informações financeiras

MM. Juiz da 1ª Vara Cível do foro da Comarca de Colatina/ES | Grupo ALX - Relatório mensal de atividades - Março/2017 a Abril/2017

A seguir, realizamos um teste de sensibilidade desconsiderando as partes relacionadas:

Principais fornecedores - Valores em R\$ mil	Fev-17	Mar-17	Abr-17
COMMAR COMERCIO INTERNACIONAL S/A	(11.813)	(11.813)	(11.813)
LATASA RECICLAGEM SA	(4.050)	(4.050)	(4.050)
COMPANHIA BRASILEIRA DE ALUMINIO	(2.293)	(2.293)	(2.293)
ALCOA ALUMINIO SA	(943)	(943)	(943)
MASCARENHAS & ASSOCIADOS LTDA - ME	(136)	(136)	(136)
Outros	(483)	(458)	(483)
TOTAL	(19.719)	(19.694)	(19.719)

Fonte: Balançetes dos meses de Fevereiro/2017 a Abril/2017 da Allog (Anexo A)

Conforme se verifica, desconsiderando as partes relacionadas o valor de contas a pagar diminui em R\$ 370 mil, equivalente a aproximadamente 2%:

Valores em R\$ mil	Fev-17	Mar-17	Abr-17
Comparação (com vs. sem partes relacionadas)	(392)	(403)	(370)

Ressaltamos, entretanto, que dentro do teste de sensibilidade foram consideradas as empresas dentro do Grupo ALX que não estão na Recuperação Judicial, quais sejam, a A.N. Administração de Bens Próprios e Participações Ltda., a Bast Administração de Bens Próprios Ltda., a Indianópolis Administração de Bens Próprios e Participações Ltda., a N.A. Administração de Bens Próprios e Participações Ltda., a Official Indústria, Comércio, Importação e Exportação de Metais Não Ferrosos Ltda. e Valor Empreendimentos Imobiliários e Participações Ltda..

- **Passivo Não Circulante:** composto por valores a título de débitos com partes relacionadas, empréstimos e financiamentos, juros, parcelamento de impostos, juros s/ parcelamento e outros débitos. Os principais pontos que se devem destacar nessa conta se referem a:
 - Débitos com partes relacionadas: representa a maior parte do Passivo Não Circulante;

BRL\$ em milhares	Fev-2017	Mar-2017	Abr-2017
DEBITOS COM PARTES RELACIONADAS	(7.237)	(6.156)	(6.159)
MUTUO STARMINAS	(6.181)	(5.101)	(5.104)
MUTUO CDA	(851)	(851)	(851)
BAXX ADMINISTRACAO DE BENS PROPRIOS S.	(204)	(204)	(204)

Fonte: Balançetes dos meses de Fevereiro/2017 a Abril/2017 da Allog (Anexo A)

- Empréstimos e financiamentos: verificou-se que houve uma diminuição da dívida que a empresa possui com Bancos;

BRL\$ em milhares	Fev-2017	Mar-2017	Abr-2017
EMPRESTIMOS E FINANCIAMENTOS	(3.297)	(2.976)	(2.655)
BANCO BNB	(1.384)	(1.153)	(923)
SUPPLIERCARD	(727)	(672)	(618)
BANCO BRADESCO	(554)	(547)	(539)
BANCO SAFRA	(509)	(491)	(472)
BANCO SANTANDER	(70)	(65)	(60)
BANCO BRASIL	(53)	(48)	(43)

Fonte: Balancetes dos meses de Fevereiro/2017 a Abril/2017 da Allog (Anexo A)

- **Patrimônio Líquido:** tendo em vista que os balancetes fornecidos pela Administração do Grupo ALX não estão encerrados, não há mudança no saldo do patrimônio líquido, que por sua vez, apresenta um prejuízo acumulado.

BRL\$ em milhares	Fev-2017	Mar-2017	Abr-2017
PATRIMONIO LIQUIDO	(19.698)	(19.698)	(19.698)
CAPITAL SOCIAL	(19.698)	(19.698)	(19.698)
CAPITAL SOCIAL	(30.000)	(30.000)	(30.000)
CAPITAL SOCIAL	(30.000)	(30.000)	(30.000)
PREJUIZOS ACUMULADOS	10.302	10.302	10.302
PREJUIZOS ACUMULADOS	10.302	10.302	10.302

Fonte: Balancetes dos meses de Fevereiro/2017 a Abril/2017 da Allog (Anexo A)

ALX Indústria e Comércio de Alumínio e Derivados Ltda.

A empresa tem como objeto social, em suma, a industrialização de metais.

Balço patrimonial da ALX

BRL\$ em milhares	Fev-2017	Mar-2017	Abr-2017
Ativo	109.783	111.790	114.128
ATIVO CIRCULANTE	13.002	15.434	18.215
DISPONÍVEL	320	320	319
CLIENTES	5.127	7.865	9.243
ADIANTAMENTOS	2.792	2.993	3.965
IMPOSTOS A RECUPERAR	2.895	2.841	2.960
ESTOQUES	1.298	825	1.121
DESPESAS ANTECIPADAS	-	-	25
OUTRAS CONTAS A RECEBER	571	591	580
ATIVO NÃO CIRCULANTE	96.781	96.356	95.914
INVESTIMENTOS	96.781	96.356	95.914
Passivo	(110.834)	(112.832)	(115.937)
PASSIVO CIRCULANTE	(67.154)	(69.885)	(73.718)
FORNECEDORES	(8.125)	(8.377)	(8.979)
OBRIGAÇÕES E ENCARGOS TRABALHISTAS	(1.202)	(1.259)	(1.341)
OBRIGAÇÕES TRIBUTARIAS	(227)	(323)	(357)
EMPRESTIMOS	(18.210)	(19.343)	(24.403)
ADIANTAMENTOS	(39.269)	(40.464)	(38.637)
ESTOQUE	(120)	(120)	(1)
PASSIVO NAO CIRCULANTE	(48.771)	(48.037)	(47.304)
OUTROS DEBITOS	(48.771)	(48.037)	(47.304)
PATRIMONIO LIQUIDO	5.091	5.091	5.085
CAPITAL SOCIAL	5.091	5.091	5.085
Resultado do exercício	(1.050)	(1.041)	(1.809)
	-	-	-

Fonte: Balancetes dos meses de Fevereiro/2017 a Abril/2017 da ALX (Anexo A)

Segue abaixo a composição dos Ativos da ALX:

BRL\$ em milhares	Fev-2017	Mar-2017	Abr-2017
Ativo	109.783	111.790	114.128
ATIVO CIRCULANTE	13.002	15.434	18.215
DISPONÍVEL	320	320	319
CLIENTES	5.127	7.865	9.243
ADIANTAMENTOS	2.792	2.993	3.965
IMPOSTOS A RECUPERAR	2.895	2.841	2.960
ESTOQUES	1.298	825	1.121
DESPESAS ANTECIPADAS	-	-	25
OUTRAS CONTAS A RECEBER	571	591	580
ATIVO NÃO CIRCULANTE	96.781	96.356	95.914
INVESTIMENTOS	96.781	96.356	95.914

Fonte: Balançetes dos meses de Fevereiro/2017 a Abril/2017 da ALX (Anexo A)

- **Ativo Circulante:** os principais pontos que se devem destacar nessa conta são:
 - Clientes: trata-se de contas a receber de clientes, sendo que esse valor só aumentou durante os meses. Deve-se ressaltar que, dentro dessa conta, existem débitos decorrentes de partes relacionadas, ou seja, empresas dentro do Grupo ALX que fazem parte da presente Recuperação Judicial. Apenas para fins ilustrativos, segue abaixo a relação tendo como base os valores mais significativos do mês de Abril/2017:

Principais clientes - BRL\$ em milhares	Fev-2017	Mar-2017	Abr-2017
CDA COMERCIO INDUSTRIA DE METAIS LTDA	4.821	7.104	8.762
CONSORCIO JOTA ELE/EXXA / BASALTO	-	382	163
BPGB-001 FUNDO DE INVESTIMENTO IMOBILIARIO - FII	77	77	77
PLATINUM METAIS COMERCIAL LTDA	64	64	64
ROMERO LOPES ENGENHARIA E CONSTRUÇÕES LTDA	104	83	62
Outros	60	154	115
Total	5.127	7.865	9.243

Fonte: Balançetes dos meses de Fevereiro/2017 a Abril/2017 da ALX (Anexo A)

A seguir, realizamos um teste de sensibilidade desconsiderando as partes relacionadas:

Principais clientes	Fev-17	Mar-17	Abr-17
CONSORCIO JOTA ELE/EXXA / BASALTO	-	382	163
BPGB-001 FUNDO DE INVESTIMENTO IMOBILIARIO - FII	77	77	77
PLATINUM METAIS COMERCIAL LTDA	64	64	64
ROMERO LOPES ENGENHARIA E CONSTRUÇÕES LTDA	104	83	62
ALUMIGOLD ESQUADRIAS DE ALUMINIO LTDA - ME	-	60	40
Outros	60	94	69
TOTAL	306	761	475

Conforme se verifica, desconsiderando as partes relacionadas o valor de contas a pagar diminui consideravelmente:

Valores em R\$ mil	Fev-17	Mar-17	Abr-17
Comparação (com partes relacionadas X sem partes relacionadas)	(4.821)	(7.104)	(8.768)

Ressaltamos, entretanto, que dentro do teste de sensibilidade foram consideradas as empresas dentro do Grupo ALX que não estão na Recuperação Judicial, quais sejam, a A.N. Administração de Bens Próprios e Participações Ltda., a Bast Administração de Bens Próprios Ltda., a Indianópolis Administração de Bens Próprios e Participações Ltda., a N.A. Administração de Bens Próprios e Participações Ltda., a Official Indústria, Comércio, Importação e Exportação de Metais Não Ferrosos Ltda. e Valor Empreendimentos Imobiliários e Participações Ltda..

- Adiantamentos: Segue abaixo tabela com os valores mais representativos dessa conta tendo como base o mês de Abril/2017:

BRL\$ em milhares	Fev-2017	Mar-2017	Abr-2017
ADIANTAMENTO A FORNECEDORES	2.786	2.991	3.965
GERALD METALS SA	1.538	1.538	1.538
SAPA ALUMINIUM BRASIL S/A	39	232	714
KALIL MAHMOUD GHAZAL	575	575	575
LATASA INDUSTRIA E COMERCIO LTDA.	-	-	474
CARLOS EDUARDO DA CRUZ - ME	398	398	398
OUTROS CREDITOS	64	64	64
LG ASSESSORIA CONTABIL E TRIBUTARIA LTDA EPP	47	53	56
TOTAL SERVICOS DE ENGENHARIA LTDA	25	25	25
Outros	99	106	120

Fonte: Balancetes dos meses de Fevereiro/2017 a Abril/2017 da ALX (Anexo A)

Ativo não circulante: os principais pontos que se devem destacar nessa conta seguem abaixo:

Investimentos: essa conta é composta pelo imobilizado tangível, imobilizado intangível, amortização e depreciação.

BRL\$ em milhares	Fev-2017	Mar-2017	Abr-2017
ATIVO NÃO CIRCULANTE	96.781	96.356	95.914
INVESTIMENTOS	96.781	96.356	95.914
IMOBILIZADO TANGÍVEL	97.209	97.226	97.226
(-) DEPRECIACÃO	(444)	(887)	(1.329)
IMOBILIZADO INTANGIVEL	19	19	19
(-) AMORTIZACÃO	(2)	(2)	(2)

Fonte: Balancetes dos meses de Fevereiro/2017 a Abril/2017 da ALX (Anexo A)

Segue a seguir a composição do Passivo da ALX:

BRL\$ em milhares	Fev-2017	Mar-2017	Abr-2017
Passivo	(110.834)	(112.832)	(115.937)
PASSIVO CIRCULANTE	(67.154)	(69.885)	(73.718)
FORNECEDORES	(8.125)	(8.377)	(8.979)
OBRIGAÇÕES E ENCARGOS TRABALHISTAS	(1.202)	(1.259)	(1.341)
OBRIGAÇÕES TRIBUTARIAS	(227)	(323)	(357)
EMPRESTIMOS	(18.210)	(19.343)	(24.403)
ADIANTAMENTOS	(39.269)	(40.464)	(38.637)
ESTOQUE	(120)	(120)	(1)
PASSIVO NAO CIRCULANTE	(48.771)	(48.037)	(47.304)
OUTROS DEBITOS	(48.771)	(48.037)	(47.304)
PATRIMONIO LIQUIDO	5.091	5.091	5.085
CAPITAL SOCIAL	5.091	5.091	5.085

Fonte: Balancetes dos meses de Fevereiro/2017 a Abril/2017 da ALX (Anexo A)

- Passivo Circulante: seguem abaixo os principais pontos que se devem destacar nessa conta.

- Fornecedores: trata-se de contas a pagar de fornecedores, sendo que esse valor só aumentou durante os meses. Deve-se ressaltar que, dentro dessa conta, existem débitos decorrentes de partes relacionadas, ou seja, empresas dentro do Grupo ALX que fazem parte da presente Recuperação Judicial. Apenas para fins ilustrativos, segue abaixo lista dos maiores fornecedores da empresa tendo como base os valores mais significativos de Abril/2017:

Principais fornecedores - Valores em R\$ mil	Fev-17	Mar-17	Abr-17
LATASA RECICLAGEM SA	(2.660)	(2.660)	(2.660)
CDA COMERCIO INDUSTRIA DE METAIS LTDA.	(2.071)	(2.071)	(2.071)
GERALD METALS SA	(1.831)	(1.831)	(1.831)
COMPANHIA BRASILEIRA DE ALUMINIO	(312)	(312)	(312)
J.GARRERA INDUSTRIA E COMERCIO DE RESERVATORIOS LTDA	(216)	(216)	(216)
Outros	(1.034)	(1.287)	(1.889)
TOTAL	(8.125)	(8.377)	(8.979)

Fonte: Balancetes dos meses de Fevereiro/2017 a Abril/2017 da ALX (Anexo A)

A seguir, realizamos um teste de sensibilidade desconsiderando as partes relacionadas:

Principais fornecedores - Valores em R\$ mil	Fev-17	Mar-17	Abr-17
LATASA RECICLAGEM SA	(2.660)	(2.660)	(2.660)
GERALD METALS SA	(1.831)	(1.831)	(1.831)
SAPA ALUMINIUM BRASIL S/A	(0)	(232)	(475)
COMPANHIA BRASILEIRA DE ALUMINIO	(312)	(312)	(312)
J.GARRERA INDUSTRIA E COMERCIO DE RESERVATORIOS LTDA	(216)	(216)	(216)
Outros	(969)	(993)	(1.113)
TOTAL	(5.988)	(6.244)	(6.607)

Fonte: Balancetes dos meses de Fevereiro/2017 a Abril/2017 da ALX (Anexo A)

Conforme se verifica, desconsiderando as partes relacionadas o valor de contas a pagar diminui consideravelmente:

Valores em R\$ mil	Fev-17	Mar-17	Abr-17
Comparação (com vs. sem partes relacionadas)	(2.136)	(2.133)	(2.372)

Ressaltamos, entretanto, que dentro do teste de sensibilidade foram consideradas as empresas dentro do Grupo ALX que não estão na Recuperação Judicial, quais sejam, a A.N. Administração de Bens Próprios e Participações Ltda., a Bast Administração de Bens Próprios Ltda., a Indianópolis Administração de Bens Próprios e Participações Ltda., a N.A. Administração de Bens Próprios e Participações Ltda., a Official Indústria, Comércio, Importação e Exportação de Metais Não Ferrosos Ltda. e Valor Empreendimentos Imobiliários e Participações Ltda..

- Empréstimos: os empréstimos em instituições financeiras da ALX representam a segunda maior conta do passivo circulante da empresa. Nota-se nas contas analíticas um aumento relevante na conta Duplicatas descontadas, provavelmente devido ao uso crescente dessa forma de financiamento, devido ao acesso reduzido à outras formas de captação. Vale ressaltar também a conta Juros s/ financiamento que tem um valor redutivo de passivo de mais de R\$ 9.000 mil, que necessita de maiores esclarecimentos pelas Administração.

BRL\$ em milhares	Fev-2017	Mar-2017	Abr-2017
EMPRESTIMOS	(18.210)	(19.343)	(24.403)
EMPRESTIMOS E FINANCIAMENTOS	(27.001)	(28.035)	(29.091)
BNB	(14.289)	(14.953)	(15.637)
SANTANDER	(4.168)	(4.168)	(4.168)
BANDES	(3.304)	(3.527)	(3.752)
CITI	(1.770)	(1.770)	(1.770)
BMB	(1.464)	(1.464)	(1.464)
BRADESCO	(1.216)	(1.324)	(1.433)
BANCO DO BRASIL	(594)	(622)	(652)
SAFRA	(196)	(206)	(216)
OUTROS EMPRESTIMOS	(85)	(491)	(4.825)
DUPPLICATAS DESCONTADAS	(82)	(487)	(4.821)
SALDO NEGATIVO DE BANCO	(2)	(4)	(4)
JUROS	8.875	9.183	9.514
JUROS S/ FINANCIAMENTO	8.875	9.183	9.514

Fonte: Balancetes dos meses de Fevereiro/2017 a Abril/2017 da ALX (Anexo A)

- Adiantamentos: os Adiantamentos a clientes/banco representam a maior parte do passivo circulante da empresa e, conforme as contas mais analíticas, verifica-se que os valores mais relevantes são entre empresas do Grupo ALX, a título de mútuo.

BRL\$ em milhares	Fev-2017	Mar-2017	Abr-2017
ADIANTAMENTO A CLIENTES / BANCO	(39.269)	(40.464)	(38.637)
MUTUO CDA	(17.531)	(17.344)	(17.186)
CDA COMERCIO INDUSTRIA DE METAIS LTDA	(12.859)	(12.859)	(12.859)
MUTUO STARMINAS ALUMINIO LTDA	(6.660)	(8.045)	(6.410)
MUTUO ALLOG	(1.985)	(1.973)	(1.937)
OUTRAS CONTAS A PAGAR ALX FILIAL	(207)	(214)	(217)
ALBAX ADM DE BENS PROPRIOS SA	(15)	(15)	(15)
OUTRAS CONTAS A PAGAR ALX MATRIX	(13)	(13)	(13)
BRASIL ESQUADRIAS EM ALUMINIO EIRELI EPP	-	(1)	(1)

Fonte: Balancetes dos meses de Fevereiro/2017 a Abril/2017 da ALX (Anexo A)

- Estoque: Foi constatado uma redução relevante entre Março/2017 e Abril do mesmo ano, variando respectivamente de R\$ 120 mil para aproximadamente R\$ 1 mil. A Administração do Grupo deve prestar esclarecimentos adicionais por parte dessa conta.
- Passivo não-circulante: é composta, majoritariamente, por valores a título de empréstimos e financiamentos bancários; e
- Patrimônio Líquido: tendo em vista que os balancetes fornecidos pela Administração do Grupo ALX não estão encerrados, não há mudança no saldo do patrimônio líquido, que por sua vez, apresenta um prejuízo acumulado.

BRL\$ em milhares	Fev-2017	Mar-2017	Abr-2017
PATRIMONIO LIQUIDO	5.091	5.091	5.085
CAPITAL SOCIAL	5.091	5.091	5.085
CAPITAL SOCIAL	(13.070)	(13.070)	(13.070)
CAPITAL SOCIAL	(13.070)	(13.070)	(13.070)
PREJUIZOS ACUMULADOS	18.161	18.161	18.155
PREJUIZOS ACUMULADOS	18.161	18.161	18.155

Fonte: Balancetes dos meses de Fevereiro/2017 a Abril/2017 da ALX (Anexo A)

BAXX Administração de Bens Próprios S.A.

É empresa patrimonial que tem como objeto social, em suma, a aquisição, administração e locação de bens móveis, de acordo com informações prestadas pela Administração do Grupo.

Balanço patrimonial da BAXX

BRL\$ em milhares	Fev-2017	Mar-2017	Abr-2017
ATIVO	13.597	13.604	13.620
ATIVO CIRCULANTE	7	8	7
DISPONIVEL	1	2	1
OUTROS CREDITOS	6	6	6
ATIVO NÃO CIRCULANTE	13.589	13.596	13.613
ATIVO REALIZAVEL A LONGO PRAZO	3.741	3.772	3.814
IMOBILIZADO	9.848	9.824	9.799
PASSIVO	(13.630)	(13.663)	(13.705)
PASSIVO CIRCULANTE	(34)	(34)	(34)
FORNECEDORES	(0)	(0)	(0)
OBRIGACOES TRIBUTARIAS	(10)	(10)	(10)
OUTRAS OBRIGACOES	(24)	(24)	(24)
PASSIVO NÃO CIRCULANTE	(3.216)	(3.250)	(3.291)
PASSIVO EXIGIVEL A LONGO PRAZO	(3.216)	(3.250)	(3.291)
PATRIMONIO LIQUIDO	(10.380)	(10.380)	(10.380)
CAPITAL SOCIAL	(6.680)	(6.680)	(6.680)
RESERVAS DE LUCROS	(3.700)	(3.700)	(3.700)
RESULTADO DO EXERCÍCIO	33	60	84
	-	-	-

Fonte: Balancetes dos meses de Fevereiro/2017 a Abril/2017 da Baxx (Anexo A)

Segue abaixo a composição dos Ativos da BAXX:

BRL\$ em milhares	Fev-2017	Mar-2017	Abr-2017
ATIVO	13.597	13.604	13.620
ATIVO CIRCULANTE	7	8	7
DISPONIVEL	1	2	1
OUTROS CREDITOS	6	6	6
ATIVO NÃO CIRCULANTE	13.589	13.596	13.613
ATIVO REALIZAVEL A LONGO PRAZO	3.741	3.772	3.814
IMOBILIZADO	9.848	9.824	9.799

Fonte: Balancetes dos meses de Fevereiro/2017 a Abril/2017 da Baxx (Anexo A)

- Ativo Circulante: composto por valores a título de caixa e adiantamento a fornecedores, não havendo, entretanto, valores materiais nessa conta;
- Ativo Não Circulante: representa a maior parte do valor do ativo da empresa, composto por outros créditos, valores a receber entre partes relacionadas e por bens imóveis;
 - Outros créditos: Administração do Grupo deve prestar esclarecimentos sobre o que compõe essa conta.

BRL\$ em milhares	Fev-2017	Mar-2017	Abr-2017
ATIVO NÃO CIRCULANTE	13.589	13.596	13.613
ATIVO REALIZAVEL A LONGO PRAZO	3.741	3.772	3.814
OUTROS CREDITOS	3.741	3.772	3.814
TITULOS A RECEBER	2.158	2.158	2.158
SOCIOS, ADMINIST. E PESSOAS LIGADAS	1.583	1.614	1.656
IMOBILIZADO	9.848	9.824	9.799
BENS IMOVEIS	9.848	9.824	9.799
BENS IMOVEIS	9.873	9.873	9.873
(-) DEPRECIACOES ACUMULADAS BENS IMOVEIS	(24)	(49)	(73)

Fonte: Balancetes dos meses de Fevereiro/2017 a Abril/2017 da Baxx (Anexo A)

Segue abaixo a composio do Passivo da BAXX:

BRL\$ em milhares	Fev-2017	Mar-2017	Abr-2017
PASSIVO	(13.630)	(13.663)	(13.705)
PASSIVO CIRCULANTE	(34)	(34)	(34)
FORNECEDORES	(0)	(0)	(0)
OBRIGACOES TRIBUTARIAS	(10)	(10)	(10)
OUTRAS OBRIGACOES	(24)	(24)	(24)
PASSIVO NO CIRCULANTE	(3.216)	(3.250)	(3.291)
PASSIVO EXIGIVEL A LONGO PRAZO	(3.216)	(3.250)	(3.291)
PATRIMONIO LIQUIDO	(10.380)	(10.380)	(10.380)
CAPITAL SOCIAL	(6.680)	(6.680)	(6.680)
RESERVAS DE LUCROS	(3.700)	(3.700)	(3.700)

Fonte: Balancetes dos meses de Fevereiro/2017 a Abril/2017 da Baxx (Anexo A)

- Passivo Circulante: composto majoritariamente por valores a ttulo de dividendos e juros sobre capital prprio e, de forma menor, obrigaes tributrias;

BRL\$ em milhares	Fev-2017	Mar-2017	Abr-2017
PASSIVO	(13.630)	(13.663)	(13.705)
PASSIVO CIRCULANTE	(34)	(34)	(34)
FORNECEDORES	(0)	(0)	(0)
OBRIGACOES TRIBUTARIAS	(10)	(10)	(10)
OUTRAS OBRIGACOES	(24)	(24)	(24)
OUTRAS OBRIGACOES	(24)	(24)	(24)
DIVIDENDOS, PART. JUROS S/CAPITAL PROPRIO	(24)	(24)	(24)
Dividendos a pagar	(24)	(24)	(24)

Fonte: Balancetes dos meses de Fevereiro/2017 a Abril/2017 da Baxx (Anexo A)

- Passivo No Circulante:  composto majoritariamente por emprstimos entre empresas do mesmo Grupo (mtuos). H tambm valores a ttulo de Contas a pagar, pouco materiais;

BRL\$ em milhares	Fev-2017	Mar-2017	Abr-2017
PASSIVO NÃO CIRCULANTE	(3.216)	(3.250)	(3.291)
PASSIVO EXIGIVEL A LONGO PRAZO	(3.216)	(3.250)	(3.291)
EMPRESTIMOS E FINANCIAMENTOS	(2.590)	(2.624)	(2.665)
CONTROLADORA, CONTROLADAS E COLIGADAS	(2.590)	(2.624)	(2.665)
Mutuo CENTENÁRIO Adm de Bens Próprios	(1.113)	(1.113)	(1.113)
Mútuo ALBAX Adm de Bens Próprios	(789)	(824)	(864)
Mútuo VALOR Empreem. Imob e Part.	(525)	(525)	(525)
Mútuo A N adm de bens próprios	(116)	(116)	(117)
Mútuo BAST adm de bens próprios	(47)	(47)	(47)
OUTRAS OBRIGACOES	(626)	(626)	(626)
CONTAS A PAGAR	(626)	(626)	(626)
Outros Débitos	(626)	(626)	(626)

Fonte: Balancetes dos meses de Fevereiro/2017 a Abril/2017 da Baxx (Anexo A)

- **Patrimônio Líquido:** tendo em vista que os balancetes fornecidos pela Administração do Grupo ALX não estão encerrados, não há mudança no saldo do patrimônio líquido.

BRL\$ em milhares	Fev-2017	Mar-2017	Abr-2017
PATRIMONIO LIQUIDO	(10.380)	(10.380)	(10.380)
CAPITAL SOCIAL	(6.680)	(6.680)	(6.680)
RESERVAS DE LUCROS	(3.700)	(3.700)	(3.700)

Fonte: Balancetes dos meses de Fevereiro/2017 a Abril/2017 da Baxx (Anexo A)

BMB Administração de Bens Próprios e Participações S.A.

É empresa patrimonial que possui 99% da participação societária da Starminas, 90% da Allog e 99,98% da ALX, conforme informado pela Administração do Grupo ALX no *call* do dia 11/05/2017.

Balanço patrimonial da BMB

BRL\$ em milhares	Fev-2017	Mar-2017	Abr-2017
ATIVO	81.944	81.944	81.944
ATIVO CIRCULANTE	0	0	0
DISPONIVEL	0	0	0
ATIVO NÃO CIRCULANTE	81.944	81.944	81.944
ATIVO REALIZAVEL A LONGO PRAZO	19.511	19.511	19.511
INVESTIMENTOS	62.433	62.433	62.433
PASSIVO	(81.944)	(81.944)	(81.944)
PASSIVO CIRCULANTE	(0)	(0)	(0)
FORNECEDORES	(0)	(0)	(0)
OBRIGACOES TRIBUTARIAS	(0)	(0)	(0)
PASSIVO NÃO CIRCULANTE	(68.422)	(68.422)	(68.422)
PASSIVO EXIGIVEL A LONGO PRAZO	(68.422)	(68.422)	(68.422)
PATRIMONIO LIQUIDO	(13.521)	(13.521)	(13.521)
CAPITAL SOCIAL	(1.250)	(1.250)	(1.250)
RESERVAS DE LUCROS	(12.269)	(12.269)	(12.269)
(-)PREJUIZOS ACUMULADOS	(2)	(2)	(2)
RESULTADO DO EXERCÍCIO	-	-	-

Fonte: Balancetes dos meses de Fevereiro/2017 a Abril/2017 da BMB (Anexo A)

Antes de analisar as contas mais relevantes, importante ressaltar que não houve nenhuma variação de valores entre os meses.

Segue abaixo a composição dos Ativos da BMB:

BRL\$ em milhares	Fev-2017	Mar-2017	Abr-2017
ATIVO	81.944	81.944	81.944
ATIVO CIRCULANTE	0	0	0
DISPONIVEL	0	0	0
ATIVO NÃO CIRCULANTE	81.944	81.944	81.944
ATIVO REALIZAVEL A LONGO PRAZO	19.511	19.511	19.511
INVESTIMENTOS	62.433	62.433	62.433

Fonte: Balancetes dos meses de Fevereiro/2017 a Abril/2017 da BMB (Anexo A)

- Ativo Circulante: verifica-se que a empresa não possui nenhum valor material no ativo circulante; e
- Ativo Não Circulante: representa todo o valor do ativo da empresa e é composto por investimentos da empresa em suas controladas, ALX, Allog e Starminas, além de valores a receber, predominantemente de mútuo entre as Recuperandas e outras empresas do Grupo, e decorrente de outros créditos, cuja conta necessita de esclarecimentos por parte da Administração do Grupo ALX;

BRL\$ em milhares	Fev-2017	Mar-2017	Abr-2017
ATIVO NÃO CIRCULANTE	81.944	81.944	81.944
ATIVO REALIZAVEL A LONGO PRAZO	19.511	19.511	19.511
OUTROS CREDITOS	19.511	19.511	19.511
TITULOS A RECEBER	19.170	19.170	19.170
Outros Créditos	19.170	19.170	19.170
SOCIOS, ADMINIST. E PESSOAS LIGADAS	340	340	340
Mútuo INDIANÓPOLIS Adm de Bens Propr	340	340	340
INVESTIMENTOS	62.433	62.433	62.433
INVESTIMENTOS	62.433	62.433	62.433
CONTROLADAS E COLIGADAS - EQUIV. PATRIM.	62.433	62.433	62.433
Allog Alumínio da Bahia Ltda	36.000	36.000	36.000
Starminas Alumínio Ltda	13.365	13.365	13.365
Alx Ind. e Comércio de Alumínio Ltda	13.068	13.068	13.068

Fonte: Balancetes dos meses de Fevereiro/2017 a Abril/2017 da BMB (Anexo A)

Segue abaixo a composição do Passivo da BMB:

BRL\$ em milhares	Fev-2017	Mar-2017	Abr-2017
PASSIVO	(81.944)	(81.944)	(81.944)
PASSIVO CIRCULANTE	(0)	(0)	(0)
FORNECEDORES	(0)	(0)	(0)
OBRIGACOES TRIBUTARIAS	(0)	(0)	(0)
PASSIVO NÃO CIRCULANTE	(68.422)	(68.422)	(68.422)
PASSIVO EXIGIVEL A LONGO PRAZO	(68.422)	(68.422)	(68.422)
PATRIMONIO LIQUIDO	(13.521)	(13.521)	(13.521)
CAPITAL SOCIAL	(1.250)	(1.250)	(1.250)
RESERVAS DE LUCROS	(12.269)	(12.269)	(12.269)
(-)PREJUIZOS ACUMULADOS	(2)	(2)	(2)

Fonte: Balancetes dos meses de Fevereiro/2017 a Abril/2017 da BMB (Anexo A)

- Passivo Circulante: verifica-se que a empresa não possui nenhum passivo circulante; e
- Passivo Não Circulante: composto por contas a pagar e empréstimos entre empresas do mesmo Grupo (mútuos); e
- Patrimônio Líquido: tendo em vista que os balancetes fornecidos pela Administração do Grupo ALX não estão encerrados, não há mudança no saldo do patrimônio líquido.

CDA Comércio Indústria de Metais Ltda.

É empresa comercial que coloca o produto final produzido pelas indústrias Starminas e ALX para a venda, de acordo com informação fornecida pela Administração do Grupo ALX.

Balanco patrimonial da CDA

BRL\$ em milhares	Fev-2017	Mar-2017	Abr-2017
ATIVO	140.046	137.291	137.314
ATIVO CIRCULANTE	120.627	118.279	118.706
DISPONIVEL	394	476	413
CLIENTES	19.922	22.128	22.988
OUTROS CREDITOS	97.344	92.543	92.402
ESTOQUES	2.966	3.132	2.902
ATIVO NÃO CIRCULANTE	19.420	19.012	18.608
ATIVO REALIZAVEL A LONGO PRAZO	18.333	18.034	17.745
IMOBILIZADO	1.086	977	864
PASSIVO	(141.958)	(141.771)	(143.082)
PASSIVO CIRCULANTE	(129.327)	(128.953)	(104.017)
Exigível a Curto prazo	(5.427)	(7.168)	(7.708)
FORNECEDORES	(77.782)	(80.321)	(81.261)
OBRIGACOES TRIBUTARIAS	(7.233)	(7.427)	(7.619)
OBRIGACOES TRABALHISTAS E PREVIDENCIARIA	(4.524)	(4.493)	(5.010)
OUTRAS OBRIGACOES	(34.361)	(29.545)	(2.421)
PASSIVO NÃO CIRCULANTE	(65.922)	(66.107)	(92.354)
PASSIVO EXIGIVEL A LONGO PRAZO	(65.922)	(66.107)	(92.354)
PATRIMONIO LIQUIDO	53.290	53.290	53.290
CAPITAL SOCIAL	(17.200)	(17.200)	(17.200)
(-)PREJUIZOS ACUMULADOS	70.490	70.490	70.490
RESULTADO DO PERÍODO	1.912	4.479	5.767

Fonte: Balancetes dos meses de Fevereiro/2017 a Abril/2017 da CDA (Anexo A)

Segue abaixo a composição dos Ativos da CDA:

BRL\$ em milhares	Fev-2017	Mar-2017	Abr-2017
ATIVO	140.046	137.291	137.314
ATIVO CIRCULANTE	120.627	118.279	118.706
DISPONIVEL	394	476	413
CLIENTES	19.922	22.128	22.988
OUTROS CREDITOS	97.344	92.543	92.402
ESTOQUES	2.966	3.132	2.902
ATIVO NÃO CIRCULANTE	19.420	19.012	18.608
ATIVO REALIZAVEL A LONGO PRAZO	18.333	18.034	17.745
IMOBILIZADO	1.086	977	864

Fonte: Balancetes dos meses de Fevereiro/2017 a Abril/2017 da CDA (Anexo A)

- Ativo Circulante: representa a maior parte dos ativos da empresa. Os principais pontos de destaque nessa conta são apresentados a seguir.
 - Clientes: deve-se ressaltar que, dentro dessa conta, existem valores decorrentes de partes relacionadas, ou seja, empresas dentro do Grupo ALX que fazem parte da presente Recuperação Judicial. Apenas para fins ilustrativos, segue abaixo a relação tendo como base os valores mais significativos do mês de Abril/2017:

Principais clientes - BRL\$ em milhares	Fev-2017	Mar-2017	Abr-2017
A.N ADMINISTRAÇÃO DE BENS PRÓPRIOS E PAR	2.670	2.670	2.670
COMPANHIA DISTRIBUIDORA DE ALUMINIO S.A.	2.493	2.493	2.493
ALX INDÚSTRIA E COMÉRCIO DE ALUMÍNIO E D	2.009	2.009	2.009
NORTE LUMI IND. E COM. DE METAIS LTDA	528	711	1.631
HESA 50 - INVESTIMENTOS IMOBILIARIOS LTD	883	883	883
Outros	11.340	13.362	13.303
Total	19.922	22.128	22.988

Fonte: Balancetes dos meses de Fevereiro/2017 a Abril/2017 da CDA (Anexo A)

A seguir, realizamos um teste de sensibilidade desconsiderando as partes relacionadas:

Principais Clientes - Valores em R\$ mil	Fev-17	Mar-17	Abr-17
A.N ADMINISTRAÇÃO DE BENS PRÓPRIOS E PAR	2.670	2.670	2.670
NORTE LUMI IND. E COM. DE METAIS LTDA	528	711	1.631
HESA 50 - INVESTIMENTOS IMOBILIARIOS LTD	883	883	883
BRAZIL GLASS VIDROS PLANOS LTDA	535	765	685
PRONTO ALUMINIO COMERCIO DE METAIS EIREL	148	250	595
Outros	10.433	11.850	11.197
TOTAL	15.196	17.130	17.660

Fonte: Balancetes dos meses de Fevereiro/2017 a Abril/2017 da CDA (Anexo A)

Conforme se verifica, desconsiderando as partes relacionadas o valor de contas a pagar diminui consideravelmente:

Valores em R\$ mil	Fev-17	Mar-17	Abr-17
Comparação (com vs. sem partes relacionadas)	(4.726)	(4.998)	(5.328)

Ressaltamos, entretanto, que dentro do teste de sensibilidade foram consideradas as empresas dentro do Grupo ALX que não estão na Recuperação Judicial, quais sejam, a A.N. Administração de Bens Próprios e Participações Ltda., a Bast Administração de Bens Próprios Ltda., a Indianópolis Administração de Bens Próprios e Participações Ltda., a N.A. Administração de Bens Próprios e Participações Ltda., a Official Indústria, Comércio, Importação e Exportação de Metais Não Ferrosos Ltda. e Valor Empreendimentos Imobiliários e Participações Ltda..

- Outros créditos: representa o maior montante do Ativo circulante e é composto por valores a título de Outros créditos, Adiantamento a fornecedores e Tributos a recuperar. A Administração do Grupo ALX deve esclarecer o que compõe a sub-conta Outros créditos, tendo em vista se tratar da conta mais relevante desse grupo.

BRL\$ em milhares	Fev-2017	Mar-2017	Abr-2017
OUTROS CREDITOS	97.344	92.543	92.402
OUTROS CREDITOS	97.344	92.543	92.402
OUTROS CREDITOS	51.798	74.766	74.391
Outros Créditos	51.749	74.642	74.351
DESPESAS A APROPRIAR	49	44	39
Tranferencia de Material	-	80	-
ADIANTAMENTOS A FORNECEDORES	44.060	13.004	13.132
ADIANTAMENTOS A FORNECEDORES	44.060	12.971	13.089
ADIANTAMENTO ALUGUEL - CREDITO REAL	-	32	43
TRIBUTOS A RECUPERAR / COMPENSAR	1.486	4.774	4.880
IPI a recuperar	1.112	4.340	4.412
IR pago por estimativa	245	324	324
CSSL paga por estimativa	94	94	94
ICMS a recuperar	34	0	44
PIS - COFINS S/ IMOBILIZADOS A APROPRIAR	-	-	6
PIS a recuperar	-	3	-
COFINS a recuperar	-	13	-

Fonte: Balancetes dos meses de Fevereiro/2017 a Abril/2017 da CDA (Anexo A)

- Ativo Não Circulante: composto por valores a receber, predominantemente de mútuo entre as Recuperandas e empresas do Grupo, e de bens móveis da empresa. Deve-se ressaltar que houve variação dos valores de mútuos no período.

BRL\$ em milhares	Fev-2017	Mar-2017	Abr-2017
ATIVO NÃO CIRCULANTE	19.420	19.012	18.608
ATIVO REALIZAVEL A LONGO PRAZO	18.333	18.034	17.745
OUTROS CREDITOS	18.333	18.034	17.745
TITULOS A RECEBER	4	4	4
IMPOSTOS E CONTRIB. PAGO EM DUPLICIDADE	4	4	4
SOCIOS, ADMINIST. E PESSOAS LIGADAS	18.329	18.030	17.740
Mútuo ALX	16.684	16.510	16.352
Mútuo N.A	1.169	1.233	1.117
Mútuo ALBAX	145	177	179
Mútuo A.N	92	111	93
MUTUO OFFICIAL	-	0	0
MUTUO CENTENÁRIO	0	0	0
Mútuo STARMINAS	238	-	-
IMOBILIZADO	1.086	977	864

Fonte: Balançamentos dos meses de Fevereiro/2017 a Abril/2017 da CDA (Anexo A)

Segue abaixo a composição do Passivo da CDA:

BRL\$ em milhares	Fev-2017	Mar-2017	Abr-2017
PASSIVO	(141.958)	(141.771)	(143.082)
PASSIVO CIRCULANTE	(129.327)	(128.953)	(104.017)
Exigível a Curto prazo	(5.427)	(7.168)	(7.708)
FORNECEDORES	(77.782)	(80.321)	(81.261)
OBRIGACOES TRIBUTARIAS	(7.233)	(7.427)	(7.619)
OBRIGACOES TRABALHISTAS E PREVIDENCIARIA	(4.524)	(4.493)	(5.010)
OUTRAS OBRIGACOES	(34.361)	(29.545)	(2.421)
PASSIVO NÃO CIRCULANTE	(65.922)	(66.107)	(92.354)
PASSIVO EXIGIVEL A LONGO PRAZO	(65.922)	(66.107)	(92.354)
PATRIMONIO LIQUIDO	53.290	53.290	53.290
CAPITAL SOCIAL	(17.200)	(17.200)	(17.200)
(-)PREJUÍZOS ACUMULADOS	70.490	70.490	70.490

Fonte: Balançamentos dos meses de Fevereiro/2017 a Abril/2017 da CDA (Anexo A)

- **Passivo Circulante:** representa a maior parte dos passivo da empresa e os principais pontos que se devem destacar nessa conta seguem abaixo.
 - Fornecedores: representa o montante mais significativo do passivo circulante da empresa. Deve-se ressaltar que, dentro dessa conta, existem débitos decorrentes de partes relacionadas, ou seja, empresas dentro do Grupo ALX que fazem parte da presente Recuperação Judicial. Apenas para fins ilustrativos, segue abaixo lista dos maiores fornecedores da empresa tendo como base os valores mais significativos de Abril/2017:

Principais fornecedores - BRL\$ em milhares	Fev-2017	Mar-2017	Abr-2017
STARMINAS ALUMINIO S/ A	(36.623)	(35.538)	(35.008)
ALLOG ALUMINIO DA BAHIA S/A	(20.904)	(20.904)	(20.904)
ALX INDÚSTRIA E COMÉRCIO DE ALUMÍNIO E D	(3.444)	(6.557)	(7.891)
COMPANHIA DISTRIBUIDORA DE ALUMINIO S.A.	(6.860)	(6.860)	(6.852)
COMPANHIA BRASILEIRA DE ALUMINIO	(4.417)	(4.417)	(4.417)
Outros	(5.534)	(6.045)	(6.188)
Total	(77.782)	(80.321)	(81.261)

Fonte: Balançamentos dos meses de Fevereiro/2017 a Abril/2017 da CDA (Anexo A)

A seguir, realizamos um teste de sensibilidade desconsiderando as partes relacionadas:

Principais Fornecedores - Valores em R\$ mil	Fev-17	Mar-17	Abr-17
COMPANHIA BRASILEIRA DE ALUMINIO	(4.417)	(4.417)	(4.417)
INBRA INDÚSTRIA E COMÉRCIO DE METAIS LTD	(1.191)	(1.191)	(1.191)
LATASA RECICLAGEM S/A	(582)	(582)	(582)
BLUEQUEST RESOURCES DO BRASIL IMPORTACAO	(514)	(514)	(514)
PROJETO ALUMÍNIO LTDA.	(299)	(299)	(299)
Outros	(2.936)	(3.426)	(3.328)
TOTAL	(9.939)	(10.429)	(10.331)

Fonte: Balancetes dos meses de Fevereiro/2017 a Abril/2017 da CDA (Anexo A)

Conforme se verifica, desconsiderando as partes relacionadas o valor de contas a pagar diminui consideravelmente:

Valores em R\$ mil	Fev-17	Mar-17	Abr-17
Comparação (com vs. sem partes relacionadas)	(67.842)	(69.892)	(70.930)

Ressaltamos, entretanto, que dentro do teste de sensibilidade foram consideradas as empresas dentro do Grupo ALX que não estão na Recuperação Judicial, quais sejam, a A.N. Administração de Bens Próprios e Participações Ltda., a Bast Administração de Bens Próprios Ltda., a Indianópolis Administração de Bens Próprios e Participações Ltda., a N.A. Administração de Bens Próprios e Participações Ltda., a Official Indústria, Comércio, Importação e Exportação de Metais Não Ferrosos Ltda. e Valor Empreendimentos Imobiliários e Participações Ltda..

- Outras obrigações: A conta Outras obrigações, uma das contas mais relevante do passivo circulante, é composta por (i) Venda entrega futura, conta que necessita de esclarecimentos adicionais considerando a variação de Abril de 2017 a Março de 2017, variando de R\$ 27.224 mil para zero, respectivamente, (ii) Adiantamentos de clientes e , por fim, (iii) Transferência de material.

BRL\$ em milhares	Fev-2017	Mar-2017	Abr-2017
OUTRAS OBRIGACOES	(34.361)	(29.545)	(2.421)
OUTRAS OBRIGACOES	(34.361)	(29.545)	(2.421)
ADIANTAMENTOS DE CLIENTES	(34.350)	(29.545)	(2.410)
Venda Entrega Futura	(27.224)	(27.224)	-
Adiantamento Clientes	(7.126)	(2.321)	(2.410)
OUTRAS OBRIGACOES	(11)	-	(10)
TRANSFERENCIA DE MATERIAL	(11)	-	(10)

Fonte: Balancetes dos meses de Fevereiro/2017 a Abril/2017 da CDA (Anexo A)

- Passivo Não Circulante: composto predominantemente por empréstimos com bancos e com empresas do mesmo Grupo (mútuos); e
 - Outros débitos socios, administradores: compõe-se de empréstimos de mútuo entre empresas do mesmo Grupo. Ressalta-se que houve movimentação nessa conta podendo indicar que mesmo estando em Recuperação Judicial há recebimento entre as Recuperandas e outras empresas do Grupo.

BRL\$ em milhares	Fev-2017	Mar-2017	Abr-2017
EMPRESTIMOS E FINANCIAMENTOS	(65.719)	(65.905)	(64.928)
EMPRESTIMOS NACIONAIS	(56.057)	(56.056)	(56.053)
Banco Bradesco	(19.800)	(19.800)	(19.800)
BANCO SAFRA	(8.387)	(8.387)	(8.387)
Santander - Convênio	(8.301)	(8.301)	(8.301)
TRI-B Empreendimentos Imobiliários Ltda	(5.481)	(5.481)	(5.481)
Suppliecard Administradora de Cartão	(4.995)	(4.995)	(4.995)
Banco Citibank	(3.987)	(3.987)	(3.987)
Ahmed Chauki El Orra	(3.000)	(3.000)	(3.000)
Banco do Brasil	(1.222)	(1.222)	(1.222)
Empréstimo BNB - Giro Simples	(811)	(811)	(811)
Crednissam	(55)	(55)	(55)
Santander - Leasing Veículo	(19)	(18)	(15)
OUTROS DEBITOS SOCIOS, ADMINISTRADORES	(9.662)	(9.849)	(8.875)
Mútuo CIA	(7.997)	(8.248)	(8.271)
Mútuo ALLOG	(1.484)	(312)	(310)
Mútuo STARMINAS	-	(1.129)	(124)
Mútuo BAXX	(130)	(87)	(86)
Mútuo BAST	(52)	(52)	(52)
Mútuo Valor	-	(22)	(32)

Fonte: Balancetes dos meses de Fevereiro/2017 a Abril/2017 da CDA (Anexo A)

- **Patrimônio Líquido:** tendo em vista que os balancetes fornecidos pela Administração do Grupo ALX não estão encerrados, não há mudança no saldo do patrimônio líquido, que por sua vez, apresenta um prejuízo acumulado.

BRL\$ em milhares	Fev-2017	Mar-2017	Abr-2017
PATRIMONIO LIQUIDO	53.290	53.290	53.290
CAPITAL SOCIAL	(17.200)	(17.200)	(17.200)
(-)PREJUÍZOS ACUMULADOS	70.490	70.490	70.490

Fonte: Balancetes dos meses de Fevereiro/2017 a Abril/2017 da CDA (Anexo A)

Centenário Administração de Bens Próprios e Participações S.A.

É empresa patrimonial que possui 10% da participação societária da Allog, e 0,02% da ALX, conforme informação prestada pela Administração do Grupo ALX.

Balanco patrimonial da Centenário

BRL\$ em milhares	Fev-2017	Mar-2017	Abr-2017
ATIVO	12.551	12.551	12.551
ATIVO CIRCULANTE	0	0	0
DISPONIVEL	0	0	0
ATIVO NÃO CIRCULANTE	12.551	12.551	12.551
ATIVO REALIZAVEL A LONGO PRAZO	3.301	3.301	3.301
INVESTIMENTOS	4.000	4.000	4.000
IMOBILIZADO	5.250	5.250	5.250
PASSIVO	(12.551)	(12.551)	(12.551)
PASSIVO CIRCULANTE	(0)	(0)	(0)
FORNECEDORES	(0)	(0)	(0)
PASSIVO NÃO CIRCULANTE	(9.981)	(9.981)	(9.981)
PASSIVO EXIGIVEL A LONGO PRAZO	(9.981)	(9.981)	(9.981)
PATRIMONIO LIQUIDO	(2.569)	(2.569)	(2.569)
CAPITAL SOCIAL	(20)	(20)	(20)
RESERVAS DE LUCROS	(2.549)	(2.549)	(2.549)
RESULTADO DO EXERCÍCIO	(0)	(0)	(0)
	-	-	-

Fonte: Balancetes dos meses de Fevereiro/2017 a Abril/2017 da Centenário (Anexo A)

Antes de analisar as contas mais relevantes, importante ressaltar que não houve nenhuma variação de valores entre os meses.

Segue abaixo a composição dos Ativos da Centenário:

BRL\$ em milhares	Fev-2017	Mar-2017	Abr-2017
ATIVO	12.551	12.551	12.551
ATIVO CIRCULANTE	0	0	0
DISPONIVEL	0	0	0
ATIVO NÃO CIRCULANTE	12.551	12.551	12.551
ATIVO REALIZAVEL A LONGO PRAZO	3.301	3.301	3.301
INVESTIMENTOS	4.000	4.000	4.000
IMOBILIZADO	5.250	5.250	5.250

Fonte: Balancetes dos meses de Fevereiro/2017 a Abril/2017 da Centenário (Anexo A)

- Ativo Circulante: verifica-se que a empresa não possui quase nenhum ativo circulante; e
- Ativo Não Circulante: representa todo o valor do ativo da empresa e é composto por investimentos da empresa em suas controladas, no caso, na Allog, por valores a receber a título de mútuo entre as empresas do Grupo ALX e a título de Outros créditos e por imobilizado; e

BRL\$ em milhares	Fev-2017	Mar-2017	Abr-2017
ATIVO NÃO CIRCULANTE	12.551	12.551	12.551
ATIVO REALIZAVEL A LONGO PRAZO	3.301	3.301	3.301
OUTROS CREDITOS	3.301	3.301	3.301
TITULOS A RECEBER	1.705	1.705	1.705
Outros Créditos	1.705	1.705	1.705
SOCIOS, ADMINIST. E PESSOAS LIGADAS	1.596	1.596	1.596
Mútuo BAXX Administradora de Bens	1.113	1.113	1.113
Mútuo N A Admin. de Bens Pro. e Partcip	309	309	309
Mútuo ALBAX Adm de Bens Próprios	152	152	151
Mútuo START empreendimentos imobiliá	23	23	23
Mútuo CDA Comércio Indu. de Metais Ltc	-	-	-
INVESTIMENTOS	4.000	4.000	4.000
INVESTIMENTOS	4.000	4.000	4.000
CONTROLADAS E COLIGADAS - EQUIV. PAT	4.000	4.000	4.000
Allog Alumínio da Bahia Ltda	4.000	4.000	4.000
IMOBILIZADO	5.250	5.250	5.250
BENS IMOVEIS	5.250	5.250	5.250
BENS IMOVEIS	5.250	5.250	5.250
Imóveis	5.250	5.250	5.250

Fonte: Balancetes dos meses de Fevereiro/2017 a Abril/2017 da Centenário (Anexo A)

Segue abaixo a composição do Passivo da Centenário:

BRL\$ em milhares	Fev-2017	Mar-2017	Abr-2017
PASSIVO	(12.551)	(12.551)	(12.551)
PASSIVO CIRCULANTE	(0)	(0)	(0)
FORNECEDORES	(0)	(0)	(0)
PASSIVO NÃO CIRCULANTE	(9.981)	(9.981)	(9.981)
PASSIVO EXIGIVEL A LONGO PRAZO	(9.981)	(9.981)	(9.981)
PATRIMONIO LIQUIDO	(2.569)	(2.569)	(2.569)
CAPITAL SOCIAL	(20)	(20)	(20)
RESERVAS DE LUCROS	(2.549)	(2.549)	(2.549)

Fonte: Balancetes dos meses de Fevereiro/2017 a Abril/2017 da Centenário (Anexo A)

- Passivo Circulante: verifica-se que a empresa não possui quase nenhum ativo circulante; e
- Passivo Não Circulante: representa valor mais relevante do passivo da empresa e é composto por contas a pagar. A Administração do Grupo ALX necessita esclarecer a composição da conta Outros débitos, tendo em vista a relevância dos valores apresentados nessa conta; e

BRL\$ em milhares	Fev-2017	Mar-2017	Abr-2017
PASSIVO NÃO CIRCULANTE	(9.981)	(9.981)	(9.981)
PASSIVO EXIGIVEL A LONGO PRAZO	(9.981)	(9.981)	(9.981)
EMPRESTIMOS E FINANCIAMENTOS	(0)	(0)	(0)
CONTROLADORA, CONTROLADAS E COLIGADAS	(0)	(0)	(0)
Mútuo CDA Comércio Ind. de Metais Ltda.	(0)	(0)	(0)
Mútuo VALOR Empreem. Imob e Part.	(0)	(0)	(0)
OUTRAS OBRIGACOES	(9.981)	(9.981)	(9.981)
CONTAS A PAGAR	(9.981)	(9.981)	(9.981)
Outros Débitos	(9.981)	(9.981)	(9.981)

Fonte: Balancetes dos meses de Fevereiro/2017 a Abril/2017 da Centenário (Anexo A)

- Patrimônio Líquido: tendo em vista que os balancetes fornecidos pela Administração do Grupo ALX não estão encerrados, não há mudança no saldo do patrimônio líquido.

BRL\$ em milhares	Fev-2017	Mar-2017	Abr-2017
PATRIMONIO LIQUIDO	(2.569)	(2.569)	(2.569)
CAPITAL SOCIAL	(20)	(20)	(20)
RESERVAS DE LUCROS	(2.549)	(2.549)	(2.549)

Fonte: Balancetes dos meses de Fevereiro/2017 a Abril/2017 da Centenário (Anexo A)

Companhia Distribuidora de Alumínio S.A. (CIA)

Trata-se de indústria que tem como objeto social a industrialização de insumos de alumínio. De acordo com o Termo de Diligência do dia 13/12/2016 e informações prestadas pela Administração do Grupo, a empresa se encontra paralisada.

Balanco Patrimonial da CIA

BRL\$ em milhares	Fev-2017	Mar-2017	Abr-2017
ATIVO	35.472	35.230	35.334
ATIVO CIRCULANTE	25.129	24.636	24.717
DISPONIVEL	5	5	4
CLIENTES	5.796	5.761	5.720
OUTROS CREDITOS	19.328	18.870	18.993
ATIVO NÃO CIRCULANTE	10.342	10.593	10.616
ATIVO REALIZAVEL A LONGO PRAZO	9.602	9.853	9.876
IMOBILIZADO	740	740	740
PASSIVO	(35.593)	(35.389)	(35.553)
PASSIVO CIRCULANTE	(28.289)	(28.084)	(28.249)
FORNECEDORES	(23.979)	(23.987)	(24.135)
OBRIGACOES TRIBUTARIAS	(3.259)	(3.259)	(3.259)
OBRIGACOES TRABALHISTAS E PREVIDENCIARIA	(727)	(716)	(733)
OUTRAS OBRIGACOES	(325)	(122)	(122)
PASSIVO NÃO CIRCULANTE	(12.261)	(12.261)	(12.261)
PASSIVO EXIGIVEL A LONGO PRAZO	(12.261)	(12.261)	(12.261)
PATRIMONIO LIQUIDO	4.957	4.957	4.957
CAPITAL SOCIAL	(1.800)	(1.800)	(1.800)
(-)PREJUIZOS ACUMULADOS	6.757	6.757	6.757
RESULTADO DO EXERCÍCIO	(122)	(159)	(219)

Fonte: Balancetes dos meses de Fevereiro/2017 a Abril/2017 da CIA (Anexo A)

Segue abaixo a composição dos Ativos da CIA:

BRL\$ em milhares	Fev-2017	Mar-2017	Abr-2017
ATIVO	35.472	35.230	35.334
ATIVO CIRCULANTE	25.129	24.636	24.717
DISPONIVEL	5	5	4
CLIENTES	5.796	5.761	5.720
OUTROS CREDITOS	19.328	18.870	18.993
ATIVO NÃO CIRCULANTE	10.342	10.593	10.616
ATIVO REALIZAVEL A LONGO PRAZO	9.602	9.853	9.876
IMOBILIZADO	740	740	740

Fonte: Balancetes dos meses de Fevereiro/2017 a Abril/2017 da CIA (Anexo A)

- **Ativo Circulante:** representa a maior parte dos ativos da empresa e os principais pontos que se devem destacar nessa conta seguem abaixo.
 - Outros créditos: deve-se realizar dois apontamentos (i) a referida conta é composta pelas contas de Adiantamentos a fornecedores, Tributos a recuperar e Outros créditos. A Administração do Grupo ALX deve esclarecer o que compõe a subconta Outros créditos, tendo em vista a relevância dos valores apresentados nessa conta.

BRL\$ em milhares	Fev-2017	Mar-2017	Abr-2017
OUTROS CREDITOS	19.328	18.870	18.993
OUTROS CREDITOS	19.328	18.870	18.993
OUTROS CREDITOS	18.509	18.633	18.747
ADIANTAMENTOS A FORNECEDORES	748	164	164
TRIBUTOS A RECUPERAR / COMPENSAR	71	74	82

Fonte: Balancetes dos meses de Fevereiro/2017 a Abril/2017 da CIA (Anexo A)

- Clientes: deve-se ressaltar que, dentro dessa conta, existem valores decorrentes de partes relacionadas, ou seja, empresas dentro do Grupo ALX que fazem parte da presente Recuperação Judicial. Apenas para fins ilustrativos, segue abaixo a relação tendo como base os valores mais significativos de Abril/2017:

Principais clientes - BRL\$ em milhares	Fev-2017	Mar-2017	Abr-2017
CDA COMÉRCIO INDÚSTRIA DE METAIS LTDA (B	1.444	1.444	1.444
EXALL ALUMINIO S/A	920	920	920
CDA COMÉRCIO INDÚSTRIA DE METAIS LTDA (R	719	719	712
SIMISA SIMIONI METALURGICA LTDA	486	486	486
DALMET LAMINACAO BRASILEIRA DE METAIS LT	387	385	377
Outros	1.840	1.807	1.781
Total	5.796	5.761	5.720

Fonte: Balancetes dos meses de Fevereiro/2017 a Abril/2017 da CIA (Anexo A)

A seguir, realizamos um teste de sensibilidade desconsiderando as partes relacionadas:

Principais Clientes - Valores em R\$ mil	Fev-17	Mar-17	Abr-17
EXALL ALUMINIO S/A	920	920	920
SIMISA SIMIONI METALURGICA LTDA	486	486	486
DALMET LAMINACAO BRASILEIRA DE METAIS LT	387	385	377
REDWEB TECNOLOGIA EM METAIS LTDA	261	261	261
ALCOA ALUM. S/A	210	210	210
Outros	848	816	790
TOTAL	3.113	3.078	3.045

Fonte: Balancetes dos meses de Fevereiro/2017 a Abril/2017 da CIA (Anexo A)

Conforme se verifica, desconsiderando as partes relacionadas o valor de contas a pagar diminui consideravelmente:

Valores em R\$ mil	Fev-17	Mar-17	Abr-17
Comparação (com vs. sem partes relacionadas)	(2.684)	(2.684)	(2.676)

Ressaltamos, entretanto, que dentro do teste de sensibilidade foram consideradas as empresas dentro do Grupo ALX que não estão na Recuperação Judicial, quais sejam, a A.N. Administração de Bens Próprios e Participações Ltda., a Bast Administração de Bens Próprios Ltda., a Indianópolis Administração de Bens Próprios e Participações Ltda., a N.A. Administração de Bens Próprios e Participações Ltda., a Official Indústria, Comércio, Importação e Exportação de Metais Não Ferrosos Ltda. e Valor Empreendimentos Imobiliários e Participações Ltda..

- Ativo Não Circulante: é composto por valores a receber a título de mútuo entre empresas dentro do Grupo, e por bens imóveis.

BRL\$ em milhares	Fev-2017	Mar-2017	Abr-2017
ATIVO NÃO CIRCULANTE	10.342	10.593	10.616
ATIVO REALIZAVEL A LONGO PRAZO	9.602	9.853	9.876
OUTROS CREDITOS	9.602	9.853	9.876
SOCIOS, ADMINIST. E PESSOAS LIGADAS	9.602	9.853	9.876
MUTUO CDA	7.997	8.248	8.271
Mútuo ALX	834	834	834
Mútuo A.N	771	771	771
IMOBILIZADO	740	740	740
BENS MÓVEIS	740	740	740
BENS MÓVEIS	1.797	1.797	1.797
(-) DEPRECIACOES, AMORT. E EXAUST. ACUM.	(1.057)	(1.057)	(1.057)

Fonte: Balancetes dos meses de Fevereiro/2017 a Abril/2017 da CIA (Anexo A)

- Depreciação e amortização: Nota-se que a Companhia registra saldo a título de depreciação de forma constante, ou seja, não possui movimentação durante os meses. A Administração do Grupo, por sua vez, informou no termo de diligência do dia 21 de Julho de 2017 que, por falta de informação histórica e de controle contábil, não é possível realizar a reavaliação dessa conta (anexo E).

BRL\$ em milhares	Fev-2017	Mar-2017	Abr-2017
IMOBILIZADO	740	740	740
BENS MÓVEIS	740	740	740
BENS MÓVEIS	1.797	1.797	1.797
Veículos	1.635	1.635	1.635
Maquinas e equipamentos	69	69	69
Equipamento de Tecnologia e Informatica	68	68	68
Móveis e utensílios	24	24	24
(-) DEPRECIACOES, AMORT. E EXAUST. ACUM.	(1.057)	(1.057)	(1.057)
(-) Depr. Acumuladas de veiculos	(994)	(994)	(994)
(-) Depr.Acum.equip.Tecnologia Inform.	(31)	(31)	(31)
(-) Depr.Acum.de moveis e utensilios	(17)	(17)	(17)
(-) Depr. Acumuladas Maq e Equiptos	(15)	(15)	(15)

Fonte: Balancetes dos meses de Fevereiro/2017 a Abril/2017 da CIA (Anexo A)

Segue abaixo a composição do Passivo da CIA:

BRL\$ em milhares	Fev-2017	Mar-2017	Abr-2017
PASSIVO	(35.593)	(35.389)	(35.553)
PASSIVO CIRCULANTE	(28.289)	(28.084)	(28.249)
FORNECEDORES	(23.979)	(23.987)	(24.135)
OBRIGACOES TRIBUTARIAS	(3.259)	(3.259)	(3.259)
OBRIGACOES TRABALHISTAS E PREVIDENCIARIA	(727)	(716)	(733)
OUTRAS OBRIGACOES	(325)	(122)	(122)
PASSIVO NÃO CIRCULANTE	(12.261)	(12.261)	(12.261)
PASSIVO EXIGIVEL A LONGO PRAZO	(12.261)	(12.261)	(12.261)
PATRIMONIO LIQUIDO	4.957	4.957	4.957
CAPITAL SOCIAL	(1.800)	(1.800)	(1.800)
(-)PREJUIZOS ACUMULADOS	6.757	6.757	6.757

Fonte: Balancetes dos meses de Fevereiro/2017 a Abril/2017 da CIA (Anexo A)

- **Passivo Circulante:** representa a maior parte do passivo da empresa e os principais pontos que se devem destacar nessa conta seguem abaixo.
 - **Fornecedores:** representa o montante mais significativo do passivo circulante da empresa. Deve-se ressaltar que, dentro dessa conta, existem débitos decorrentes de partes relacionadas, ou seja, empresas dentro do Grupo ALX que fazem parte da presente Recuperação Judicial. Apenas para fins ilustrativos, segue abaixo lista dos maiores fornecedores da empresa tendo como base os valores mais significativos de Abril/2017:

Principais fornecedores - BRL\$ em milhares	Fev-2017	Mar-2017	Abr-2017
ALCOA ALUMINIO S/A	(12.780)	(12.780)	(12.780)
Novelis do Brasil Ltda	(6.010)	(6.010)	(6.010)
STARMINAS ALUMINIO S/ A	(2.597)	(2.597)	(2.597)
CDA COMÉRCIO INDÚSTRIA DE METAIS LTDA (B	(1.003)	(1.003)	(1.003)
COMERCIAL DE VEICULOS DE NIGRIS LTDA	(614)	(614)	(614)
Outros	(975)	(984)	(1.131)
Total	(23.979)	(23.987)	(24.135)

Fonte: Balancetes dos meses de Fevereiro/2017 a Abril/2017 da CIA (Anexo A)

A seguir, realizamos um teste de sensibilidade desconsiderando as partes relacionadas:

Principais Fornecedores - Valores em R\$ mil	Fev-17	Mar-17	Abr-17
ALCOA ALUMINIO S/A	(12.780)	(12.780)	(12.780)
Novelis do Brasil Ltda	(6.010)	(6.010)	(6.010)
COMERCIAL DE VEICULOS DE NIGRIS LTDA	(614)	(614)	(614)
ASSIS LIRA E GUARDA SOCIEDADE DE ADVOGAD	(70)	(90)	(110)
PREFEITURA DO MUNICIPIO DE DIADEMA	(74)	(74)	(74)
Outros	(455)	(444)	(475)
TOTAL	(20.003)	(20.012)	(20.063)

Fonte: Balancetes dos meses de Fevereiro/2017 a Abril/2017 da CIA (Anexo A)

Conforme se verifica, desconsiderando as partes relacionadas o valor de contas a pagar diminui consideravelmente:

Valores em R\$ mil	Fev-17	Mar-17	Abr-17
Comparação (com vs. sem partes relacionadas)	(3.975)	(3.975)	(4.071)

Ressaltamos, entretanto, que dentro do teste de sensibilidade foram consideradas as empresas dentro do Grupo ALX que não estão na Recuperação Judicial, quais sejam, a A.N. Administração de Bens Próprios e Participações Ltda., a Bast Administração de Bens Próprios Ltda., a Indianópolis Administração de Bens Próprios e Participações Ltda., a N.A. Administração de Bens Próprios e Participações Ltda., a Official Indústria, Comércio, Importação e Exportação de Metais Não Ferrosos Ltda. e Valor Empreendimentos Imobiliários e Participações Ltda..

- **Passivo Não Circulante:** composto majoritariamente por empréstimos com bancos e com empresas do Grupo.

BRL\$ em milhares	Fev-2017	Mar-2017	Abr-2017
PASSIVO NÃO CIRCULANTE	(12.261)	(12.261)	(12.261)
PASSIVO EXIGIVEL A LONGO PRAZO	(12.261)	(12.261)	(12.261)
EMPRESTIMOS E FINANCIAMENTOS	(12.261)	(12.261)	(12.261)
EMPRESTIMOS NACIONAIS	(11.857)	(11.857)	(11.857)
Fibra - Convenio	(9.182)	(9.182)	(9.182)
Banco Bradesco	(1.524)	(1.524)	(1.524)
Empréstimo BNB - Giro Simples	(774)	(774)	(774)
Santander - Convênio	(377)	(377)	(377)
OUTROS DEBITOS SOCIOS, ADMINISTRADORES	(404)	(404)	(404)
Mútuo BAXX	(190)	(190)	(190)
Mútuo BAST	(127)	(127)	(127)
Mútuo ALLOG	(71)	(71)	(71)
Mútuo STARMINAS	(17)	(17)	(17)

Fonte: Balancetes dos meses de Fevereiro/2017 a Abril/2017 da CIA (Anexo A)

- **Patrimônio Líquido:** tendo em vista que os balancetes fornecidos pela Administração do Grupo ALX não estão encerrados, não há mudança no saldo do patrimônio líquido, que por sua vez, apresenta um prejuízo acumulado.

BRL\$ em milhares	Fev-2017	Mar-2017	Abr-2017
PATRIMONIO LIQUIDO	4.957	4.957	4.957
CAPITAL SOCIAL	(1.800)	(1.800)	(1.800)
(-)PREJUIZOS ACUMULADOS	6.757	6.757	6.757

Fonte: Balancetes dos meses de Fevereiro/2017 a Abril/2017 da CIA (Anexo A)

Seção 4: Informações financeiras

MM. Juiz da 1ª Vara Cível do foro da Comarca de Colatina/ES | Grupo ALX - Relatório mensal de atividades - Março/2017 a Abril/2017

Starminas Alumínio Ltda.

Trata-se de indústria que tem como objeto social a produção de perfis de alumínio, de acordo com o Termo de Diligência do dia 13/12/2016 e informações prestadas pela Administração do Grupo.

Balanco Patrimonial da Starminas

BRL\$ em milhares	Fev-2017	Mar-2017	Abr-2017
Ativo	83.274	84.038	80.234
CIRCULANTE	40.102	39.697	38.916
DISPONÍVEL	6	4	3
CLIENTES	38.732	37.650	37.119
ADIANTAMENTOS	202	230	243
IMPOSTOS A RECUPERAR	519	553	612
ESTOQUES	631	1.251	927
DESPESAS ANTECIPADAS	11	10	13
ATIVO NAO CIRCULANTE	43.172	44.341	41.319
INVESTIMENTOS	29.934	29.629	29.326
REALIZÁVEL A LONGO PRAZO	13.238	14.712	11.992
Passivo	(83.508)	(84.495)	(80.706)
CIRCULANTE	(19.741)	(21.203)	(17.605)
FORNECEDORES	(1.333)	(1.597)	(1.991)
OBRIGAÇÕES E ENCARGOS TRABALHISTAS	(3.557)	(3.704)	(3.860)
OBRIGAÇÕES TRIBUTARIAS	(2.522)	(2.687)	(2.841)
EMPRESTIMOS	(12.107)	(12.327)	(8.482)
ADIANTAMENTOS	(72)	(72)	(72)
ESTOQUE	(150)	(816)	(359)
PASSIVO NAO CIRCULANTE	(3.207)	(2.732)	(2.540)
OUTROS DEBITOS	(3.207)	(2.732)	(2.540)
PATRIMONIO LIQUIDO	(60.561)	(60.561)	(60.561)
CAPITAL SOCIAL	(60.561)	(60.561)	(60.561)
Resultado do exercício	(235)	(458)	(472)
	-	-	-

Fonte: Balancetes dos meses de Fevereiro/2017 a Abril/2017 da Starminas (Anexo A)

Segue abaixo a composição dos Ativos da Starminas:

BRL\$ em milhares	Fev-2017	Mar-2017	Abr-2017
Ativo	83.274	84.038	80.234
CIRCULANTE	40.102	39.697	38.916
DISPONÍVEL	6	4	3
CLIENTES	38.732	37.650	37.119
ADIANTAMENTOS	202	230	243
IMPOSTOS A RECUPERAR	519	553	612
ESTOQUES	631	1.251	927
DESPESAS ANTECIPADAS	11	10	13
ATIVO NAO CIRCULANTE	43.172	44.341	41.319
INVESTIMENTOS	29.934	29.629	29.326
REALIZÁVEL A LONGO PRAZO	13.238	14.712	11.992

Fonte: Balancetes dos meses de Fevereiro/2017 a Abril/2017 da Starminas (Anexo A)

- **Ativo Circulante:** os principais pontos que se devem destacar nessa conta seguem abaixo.
 - Clientes: representa a maior conta dentro do ativo circulante e deve-se ressaltar que existem valores decorrentes de partes relacionadas, ou seja, empresas dentro do Grupo ALX que fazem parte da presente Recuperação Judicial. Apenas para fins ilustrativos, segue abaixo a relação tendo como base os valores mais significativos de Abril/2017:

Principais clientes - BRL\$ em milhares	Fev-2017	Mar-2017	Abr-2017
CDA COMERCIO E IND.DE METAIS LTDA	38.647	37.566	37.034
LUXALUM ESQUADRIAS DE ALUMINIO IND.COM.LTDA	61	61	61
ALX INDÚSTRIA E COMÉRCIO DE ALUMÍNIO E DERIVADOS LTDA	22	22	22
BRAZILGLASS VIDROS PLANOS LTDA	-	-	0
T.H. ESQUADRIAS DE ALUMINIO LTDA - EPP	-	-	0
STRUTURA PERFIS E ALUMINIO LTDA - ME	2	-	-
Total	38.732	37.650	37.119

Fonte: Balancetes dos meses de Fevereiro/2017 a Abril/2017 da Starminas (Anexo A)

A seguir, realizamos um teste de sensibilidade desconsiderando as partes relacionadas:

Principais Clientes - Valores em R\$ mil	Fev-17	Mar-17	Abr-17
LUXALUM ESQUADRIAS DE ALUMINIO IND.COM.LT	61	61	61
BRAZILGLASS VIDROS PLANOS LTDA	-	-	0
T.H. ESQUADRIAS DE ALUMINIO LTDA - EPP	-	-	0
TRATAMETAL COMERCIO DE IMPORTACAO E EXPC	-	-	-
STRUTURA PERFIS E ALUMINIO LTDA - ME	2	-	-
Outros	-	-	(1)
TOTAL	63	61	61

Fonte: Balancetes dos meses de Fevereiro/2017 a Abril/2017 da Starminas (Anexo A)

Conforme se verifica, desconsiderando as partes relacionadas o valor de contas a pagar diminui consideravelmente:

Valores em R\$ mil	Fev-17	Mar-17	Abr-17
Comparação (com vs. sem partes relacionadas)	(38.669)	(37.589)	(37.057)

Ressaltamos, entretanto, que dentro do teste de sensibilidade foram consideradas as empresas dentro do Grupo ALX que não estão na Recuperação Judicial, quais sejam, a A.N. Administração de Bens Próprios e Participações Ltda., a Bast Administração de Bens Próprios Ltda., a Indianópolis Administração de Bens Próprios e Participações Ltda., a N.A. Administração de Bens Próprios e Participações Ltda., a Official Indústria, Comércio, Importação e Exportação de Metais Não Ferrosos Ltda. e Valor Empreendimentos Imobiliários e Participações Ltda..

- Ativo Não Circulante: é composto pelo imobilizado tangível e intangível da empresa e por valores a receber predominantemente de mútuo entre empresas dentro do Grupo.
 - Investimentos: possui os valores mais relevantes desse grupo de contas e é composto pelo Imobilizado tangível, Depreciação, Amortização e Diferido;

BRL\$ em milhares	Fev-2017	Mar-2017	Abr-2017
INVESTIMENTOS	29.934	29.629	29.326
IMOBILIZADO TANGÍVEL	31.588	31.592	31.599
MAQUINAS E EQUIPAMENTOS	14.444	14.444	14.448
INSTALAÇÕES	10.524	10.524	10.524
FERRAMENTA DE EXTRUSÃO "MATRIZ"	3.353	3.357	3.361
EDIFICAÇÕES	1.549	1.549	1.549
FERRAMENTAS	850	850	850
TERRENOS	402	402	402
MOVEIS E UTENSILIOS	191	191	191
VEICULOS	149	149	149
COMPUTADORES E PERIFERICOS	108	107	107
SOFTWARE	13	13	13
IMOBILIZAÇÕES EM ANDAMENTO	3	4	4
(-) DEPRECIAÇÃO	(6.112)	(6.366)	(6.621)
IMOBILIZADO INTANGIVEL	0	0	0
DIFERIDO	6.588	6.588	6.588
(-) AMORTIZAÇÃO	(2.130)	(2.185)	(2.240)
(-) AMORTIZAÇÃO INTANGÍVEL	(0)	(0)	(0)

Fonte: Balancetes dos meses de Fevereiro/2017 a Abril/2017 da Starminas (Anexo A)

- Realizável a longo prazo: se trata dos mútuos entre as empresas.

BRL\$ em milhares	Fev-2017	Mar-2017	Abr-2017
REALIZÁVEL A LONGO PRAZO	13.238	14.712	11.992
MUTUO ALX	6.660	8.045	6.410
MUTUO ALLOG	6.181	5.101	5.104
CDA COMERCIO E IND. DE METAIS LTDA	337	337	337
MUTUO CDA	60	1.146	141
BLOQUEIO JUDICIAL - FOLHA	-	-	1
BLOQUEIO JUDICIAL - INSS	0	0	0
MUTUO NA ADM DE BENS PROPRIOS E PART LTDA	-	84	-

Fonte: Balancetes dos meses de Fevereiro/2017 a Abril/2017 da Starminas (Anexo A)

Segue abaixo a composição do Passivo da Starminas:

BRL\$ em milhares	Fev-2017	Mar-2017	Abr-2017
Passivo	(83.508)	(84.495)	(80.706)
CIRCULANTE	(19.741)	(21.203)	(17.605)
FORNECEDORES	(1.333)	(1.597)	(1.991)
OBRIGAÇÕES E ENCARGOS TRABALHISTAS	(3.557)	(3.704)	(3.860)
OBRIGAÇÕES TRIBUTARIAS	(2.522)	(2.687)	(2.841)
EMPRESTIMOS	(12.107)	(12.327)	(8.482)
ADIANTAMENTOS	(72)	(72)	(72)
ESTOQUE	(150)	(816)	(359)
PASSIVO NAO CIRCULANTE	(3.207)	(2.732)	(2.540)
OUTROS DEBITOS	(3.207)	(2.732)	(2.540)
PATRIMONIO LIQUIDO	(60.561)	(60.561)	(60.561)
CAPITAL SOCIAL	(60.561)	(60.561)	(60.561)

Fonte: Balancetes dos meses de Fevereiro/2017 a Abril/2017 da Starminas (Anexo A)

- Passivo Circulante: representa a maior parte do passivo da empresa e os principais pontos que se devem destacar nessa conta seguem abaixo:
 - Empréstimos: é a conta mais relevante dentro do passivo circulante e é composto por débitos decorrentes de bancos; e

- Fornecedores: dentro dessa conta existem débitos decorrentes de partes relacionadas, ou seja, empresas dentro do Grupo ALX que fazem parte da presente Recuperação Judicial. Apenas para fins ilustrativos, segue abaixo lista dos maiores fornecedores da empresa tendo como base os valores mais significativos de Abril/2017:

Principais fornecedores - BRL\$ em milhares	Fev-2017	Mar-2017	Abr-2017
CDA COMERCIO INDUSTRIA DE METAIS LTDA	(224)	(496)	(826)
EMPRESA ELETRICA BRAGANTINA S/A	(189)	(194)	(197)
ISOCOAT TINTAS E VERNIZES LTDA	(156)	(156)	(156)
ELENKKO ASSESSORIA EMPRESARIAL LTDA	(88)	(88)	(88)
AKZO NOBEL LTDA	(53)	(53)	(53)
Outros	(623)	(610)	(671)
Total	(1.333)	(1.597)	(1.991)

Fonte: Balancetes dos meses de Fevereiro/2017 a Abril/2017 da Starminas (Anexo A)

A seguir, realizamos um teste de sensibilidade desconsiderando as partes relacionadas:

Principais Fornecedores - Valores em R\$ mil	Fev-17	Mar-17	Abr-17
EMPRESA ELETRICA BRAGANTINA S/A	(189)	(194)	(197)
ISOCOAT TINTAS E VERNIZES LTDA	(156)	(156)	(156)
ELENKKO ASSESSORIA EMPRESARIAL LTDA	(88)	(88)	(88)
AKZO NOBEL LTDA	(53)	(53)	(53)
UNIMED SUL MINEIRA	(48)	(47)	(47)
Outros	(575)	(548)	(600)
TOTAL	(1.108)	(1.086)	(1.141)

Fonte: Balancetes dos meses de Fevereiro/2017 a Abril/2017 da Starminas (Anexo A)

Conforme se verifica, desconsiderando as partes relacionadas o valor de contas a pagar diminui consideravelmente:

Valores em R\$ mil	Fev-17	Mar-17	Abr-17
Comparação (com vs. sem partes relacionadas)	(225)	(511)	(850)

Ressaltamos, entretanto, que dentro do teste de sensibilidade foram consideradas as empresas dentro do Grupo ALX que não estão na Recuperação Judicial, quais sejam, a A.N. Administração de Bens Próprios e Participações Ltda., a Bast Administração de Bens Próprios Ltda., a Indianópolis Administração de Bens Próprios e Participações Ltda., a N.A. Administração de Bens Próprios e Participações Ltda., a Official Indústria, Comércio, Importação e Exportação de Metais Não Ferrosos Ltda. e Valor Empreendimentos Imobiliários e Participações Ltda..

- Passivo Não Circulante: é composto por obrigações a pagar decorrentes de Empréstimos bancários e financiamentos, Débitos com partes relacionadas, no caso, a CDA, Parcelamentos tributários e Juros; e

BRL\$ em milhares	Fev-2017	Mar-2017	Abr-2017
PASSIVO NAO CIRCULANTE	(3.207)	(2.732)	(2.540)
OUTROS DEBITOS	(3.207)	(2.732)	(2.540)
DEBITOS COM PARTES RELACIONADAS	(282)	-	(1)
MUTUO CDA COMERCIO E INDUSTRIAS DE METAIS LTDA	(282)	-	(1)
EMPRESTIMOS E FINANCIAMENTOS	(2.340)	(2.157)	(1.980)
JUROS	268	236	211
PARCELAMENTO DE IMPOSTOS	(1.050)	(999)	(948)
JUROS S/ PARCELAMENTO DE TRIBUTOS	198	188	178

Fonte: Balancetes dos meses de Fevereiro/2017 a Abril/2017 da Starminas (Anexo A)

- Patrimônio Líquido: tendo em vista que os balancetes fornecidos pela Administração do Grupo ALX não estão encerrados, não há mudança no saldo do patrimônio líquido.

BRL\$ em milhares	Fev-2017	Mar-2017	Abr-2017
PATRIMONIO LIQUIDO	(60.561)	(60.561)	(60.561)
CAPITAL SOCIAL	(60.561)	(60.561)	(60.561)
CAPITAL SOCIAL	(13.500)	(13.500)	(13.500)
CAPITAL SOCIAL	(13.500)	(13.500)	(13.500)
RESERVAS DE LUCROS	(47.061)	(47.061)	(47.061)
RESERVA DE LUCRO	(47.061)	(47.061)	(47.061)

Fonte: Balancetes dos meses de Fevereiro/2017 a Abril/2017 da Starminas (Anexo A)

Start Empreendimentos Imobiliários S.A.

É empresa patrimonial que tem como objeto social, em suma, a aquisição, administração e locação de bens móveis, de acordo com o contrato social da mesma.

Balanco Patrimonial da Start

BRL\$ em milhares	Fev-2017	Mar-2017	Abr-2017
ATIVO	3.356	3.356	3.356
ATIVO CIRCULANTE	1	1	1
DISPONIVEL	1	1	1
ATIVO NÃO CIRCULANTE	3.355	3.355	3.355
ATIVO REALIZAVEL A LONGO PRAZO	738	738	738
IMOBILIZADO	2.617	2.617	2.617
PASSIVO	(3.356)	(3.356)	(3.356)
PASSIVO CIRCULANTE	(13)	(13)	(13)
Exigível a Curto prazo	(12)	(12)	(12)
FORNECEDORES	(0)	(0)	(0)
PASSIVO NÃO CIRCULANTE	(1.450)	(1.450)	(1.450)
PASSIVO EXIGIVEL A LONGO PRAZO	(1.450)	(1.450)	(1.450)
PATRIMONIO LIQUIDO	(1.893)	(1.893)	(1.893)
CAPITAL SOCIAL	(2.647)	(2.647)	(2.647)
(-)PREJUIZOS ACUMULADOS	754	754	754
RESULTADO DO EXERCÍCIO	-	-	-
	-	-	-

Fonte: Balançetes dos meses de Fevereiro/2017 a Abril/2017 da Start (Anexo J)

Antes de analisar as contas mais relevantes, importante ressaltar que não houve nenhuma variação de valores entre os meses.

Segue abaixo a composição dos Ativos da Start:

BRL\$ em milhares	Fev-2017	Mar-2017	Abr-2017
ATIVO	3.356	3.356	3.356
ATIVO CIRCULANTE	1	1	1
DISPONIVEL	1	1	1
ATIVO NÃO CIRCULANTE	3.355	3.355	3.355
ATIVO REALIZAVEL A LONGO PRAZO	738	738	738
IMOBILIZADO	2.617	2.617	2.617

Fonte: Balançetes dos meses de Fevereiro /2017 a abril/2017 da Start (Anexo J)

- Ativo Circulante: representa a parte menos relevante dos ativos da empresa; e
- Ativo Não Circulante: representa a maior parte dos ativos da empresa e é composto por bens imóveis e por valores a receber, denominado de Outros créditos. A Administração do Grupo ALX deve esclarecer o que compõe a conta Outros créditos.

BRL\$ em milhares	Fev-2017	Mar-2017	Abr-2017
ATIVO NÃO CIRCULANTE	3.355	3.355	3.355
ATIVO REALIZAVEL A LONGO PRAZO	738	738	738
OUTROS CREDITOS	738	738	738
TITULOS A RECEBER	738	738	738
Outros Créditos	738	738	738
SOCIOS, ADMINIST. E PESSOAS LIGADAS	0	0	0
Neder El Bast	0	0	0
IMOBILIZADO	2.617	2.617	2.617
BENS IMOVEIS	2.617	2.617	2.617
BENS IMOVEIS	2.617	2.617	2.617
Terrenos	2.617	2.617	2.617

Fonte: Balançetes dos meses de Fevereiro/2017 a Abril/2017 da Start (Anexo J)

Segue abaixo a composição do Passivo da Start:

BRL\$ em milhares	Fev-2017	Mar-2017	Abr-2017
PASSIVO	(3.356)	(3.356)	(3.356)
PASSIVO CIRCULANTE	(13)	(13)	(13)
Exigível a Curto prazo	(12)	(12)	(12)
FORNECEDORES	(0)	(0)	(0)
PASSIVO NÃO CIRCULANTE	(1.450)	(1.450)	(1.450)
PASSIVO EXIGIVEL A LONGO PRAZO	(1.450)	(1.450)	(1.450)
PATRIMONIO LIQUIDO	(1.893)	(1.893)	(1.893)
CAPITAL SOCIAL	(2.647)	(2.647)	(2.647)
(-)PREJUÍZOS ACUMULADOS	754	754	754

Fonte: Balançetes dos meses de Fevereiro/2017 a Abril/2017 da Start (Anexo J)

- **Passivo Circulante:** representa a parte menos significativa dos ativos da empresa; e
- **Passivo Não Circulante:** é composto por obrigações a pagar decorrentes de empréstimos bancários e financiamentos com partes relacionadas e por outros débitos. Tendo em vista a relevância dos valores apresentados na conta Outros débitos, a Administração do Grupo ALX deve esclarecer o que compõe a conta.

BRL\$ em milhares	Fev-2017	Mar-2017	Abr-2017
PASSIVO NÃO CIRCULANTE	(1.450)	(1.450)	(1.450)
PASSIVO EXIGIVEL A LONGO PRAZO	(1.450)	(1.450)	(1.450)
EMPRESTIMOS E FINANCIAMENTOS	(34)	(34)	(34)
CONTROLADORA, CONTROLADAS E COLIGADAS	(34)	(34)	(34)
Mutuo CENTENÁRIO Adm de Bens Próprios	(23)	(23)	(23)
Mútuo BAXX adm de bens próprios S/A	(8)	(8)	(8)
Mútuo VALOR Empreem. Imob e Part.	(3)	(3)	(3)
Mútuo ALBAX adm de bens próprios	(1)	(1)	(1)
OUTRAS OBRIGACOES	(1.416)	(1.416)	(1.416)
CONTAS A PAGAR	(1.416)	(1.416)	(1.416)
Outros Débitos	(1.416)	(1.416)	(1.416)

Fonte: Balançetes dos meses de Fevereiro/2017 a Abril/2017 da Start (Anexo J)

Patrimônio Líquido: tendo em vista que os balançetes fornecidos pela Administração do Grupo ALX não estão encerrados, não há mudança no saldo do patrimônio líquido, que por sua vez, apresenta um prejuízo acumulado.

BRL\$ em milhares	Fev-2017	Mar-2017	Abr-2017
PATRIMONIO LIQUIDO	(1.893)	(1.893)	(1.893)
CAPITAL SOCIAL	(2.647)	(2.647)	(2.647)
CAPITAL SOCIAL	(2.647)	(2.647)	(2.647)
CAPITAL SUBSCRITO	(2.647)	(2.647)	(2.647)
(-)PREJUÍZOS ACUMULADOS	754	754	754
(-)PREJUÍZOS ACUMULADOS	754	754	754
(-)PREJUÍZOS ACUMULADOS	754	754	754
(-) Prejuízos acumulados	705	705	705
Ajuste de Exercícios Anteriores	49	49	49

Fonte: Balançetes dos meses de Fevereiro/2017 a Abril/2017 da Start (Anexo J)

Demonstrativos de Resultado do Exercício

A seguir, mostraremos os DREs consolidado e de cada empresa do Grupo ALX em Recuperação Judicial.

Grupo ALX - Consolidado

Primeiramente, devemos ressaltar que realizamos a consolidação dos DREs para fins ilustrativos, sem considerar ajustes *intercompany*, tais como eliminação de partes relacionadas, efeito de valor justo, ajuste de efeito de custo de imobilizado, potenciais lucros e prejuízos, impactos patrimoniais, tais como ajustes de inventário, entre outros.

Empresa	Fev-17				Mar-17				Abr-17			
	Receita	Custos	Despesas	Lucro / (Prejuízo)	Receita	Custos	Despesas	Lucro / (Prejuízo)	Receita	Custos	Despesas	Lucro / (Prejuízo)
Albax	80	-	(16)	64	107	-	(40)	66	169	-	(35)	134
ALLOG	34	-	(63)	(28)	10	-	(52)	(42)	0	-	(56)	(56)
ALX	896	(1.460)	(236)	(800)	2.646	(2.370)	(266)	9	1.844	(2.188)	(423)	(768)
Baxx	-	-	(25)	(25)	0	-	(27)	(27)	0	-	(24)	(24)
BMB	-	-	-	-	-	-	-	-	-	-	-	-
CDA	3.537	(3.085)	(1.524)	(1.072)	5.803	(5.936)	(2.434)	(2.567)	5.737	(4.606)	(2.419)	(1.288)
Centenário	-	-	(0)	(0)	-	-	-	-	-	-	(0)	(0)
CIA	7	-	(46)	(38)	2	-	(40)	(37)	2	-	(62)	(60)
Starminas	919	(851)	(366)	(298)	1.585	(1.243)	(566)	(223)	1.402	(1.133)	(282)	(14)
Start	-	-	-	-	-	-	-	-	-	-	-	-
Total	5.473	(5.396)	(2.276)	(2.198)	10.154	(9.549)	(3.425)	(2.820)	9.153	(7.927)	(3.302)	(2.076)
Taxa de crescimento mensal (%)	N/A	N/A	N/A	N/A	86%	77%	51%	28%	-10%	-17%	-4%	-26%

Fonte: Balançetes dos meses de Fevereiro/2017 a Abril/2017 da Start (Anexo J)

Verifica-se que a variação dos valores não é proporcional ao longo dos meses, tal oscilação pode decorrer dos ajustes *intercompany*, porém não há como realizar uma conclusão sem a realização de uma auditoria contábil para a verificação desse fato.

Percebe-se que os resultados apresentam variações no decorrer dos meses, especialmente a receita que estava em R\$ 5.473 mil em Fevereiro/2017 e foi para R\$ 9.153 mil em Abril/2017, ou seja, houve um aumento relevante dentro da receita. Entretanto, verifica-se que os custos e despesas também aumentaram entre os meses de Fevereiro/2017 a Abril/2017.

Por fim, verifica-se que o Grupo ALX apresenta em todos os meses do período analisado prejuízo superior a R\$ (2.000) mil.

Segue abaixo tabela com as participações dos custos e despesas em relação a receita:

Empresa	Fev-17				Mar-17				Abr-17			
	Receita	Custos	Despesas	Lucro / (Prejuízo)	Receita	Custos	Despesas	Lucro / (Prejuízo)	Receita	Custos	Despesas	Lucro / (Prejuízo)
Albax	100,0%	0,0%	-19,7%	80,3%	100,0%	0,0%	-37,8%	62,2%	100,0%	0,0%	-20,8%	79,2%
ALLOG	100,0%	0,0%	-182,2%	-82,2%	100,0%	0,0%	-497,2%	-397,2%	100,0%	0,0%	-558902500,0%	-558902400,0%
ALX	100,0%	-163,0%	-26,4%	-89,3%	100,0%	-89,6%	-10,1%	0,3%	100,0%	-118,7%	-23,0%	-41,6%
Baxx	0,0%	0,0%	0,0%	0,0%	100,0%	0,0%	-2349935,4%	-2349835,4%	100,0%	0,0%	-22256263,6%	-22256163,6%
BMB	0,0%	0,0%	0,0%	0,0%	0,0%	0,0%	0,0%	0,0%	0,0%	0,0%	0,0%	0,0%
CDA	100,0%	-87,2%	-43,1%	-30,3%	100,0%	-102,3%	-41,9%	-44,2%	100,0%	-80,3%	-42,2%	-22,4%
Centenário	0,0%	0,0%	0,0%	0,0%	0,0%	0,0%	0,0%	0,0%	0,0%	0,0%	0,0%	0,0%
CIA	100,0%	0,0%	-628,7%	-528,7%	100,0%	0,0%	-1665,1%	-1565,1%	100,0%	0,0%	-3629,6%	-3529,6%
Starminas	100,0%	-92,6%	-39,9%	-32,4%	100,0%	-78,4%	-35,7%	-14,1%	100,0%	-80,8%	-20,2%	-1,0%
Start	0,0%	0,0%	0,0%	0,0%	0,0%	0,0%	0,0%	0,0%	0,0%	0,0%	0,0%	0,0%
Total	100,0%	-98,6%	-41,6%	-40,2%	100,0%	-94,0%	-33,7%	-27,8%	100,0%	-86,6%	-36,1%	-22,7%

Destacamos que a empresa ALX apresenta nos meses de Fevereiro/2017 e Abril/2017 custos mais elevados que sua receita, ou seja, margem de contribuição negativa, equivalente a prejuízo bruto. A mesma coisa ocorre com a CDA no mês de Março/2017.

Conforme visto na tabela acima, fora a Albax, única empresa do Grupo que ainda apresenta lucro, todas as demais empresas apresentam gastos maiores do que suas receitas, resultando em prejuízo, com exceção da ALX em Março de 2017.

Tudo isso evidencia que o Grupo ALX tem prejuízo no seu processo operacional, portanto está sem lucro operacional para o pagamento de suas despesas fixas ou para gerar resultados.

ALBAX Administração de Bens Próprios S.A.

BRL\$ em milhares	Fev-2017	Mar-2017	Abr-2017
RECEITAS	80	107	169
RECEITAS OPERACIONAIS	80	107	169
CONTAS DE RESULTADO - CUSTOS E DESPESAS	(16)	(40)	(35)
DESPESAS OPERACIONAIS	(16)	(40)	(35)

Fonte: Balançetes dos meses de Fevereiro/2017 a Abril/2017 da Albax (Anexo A)

Seguem abaixo os principais pontos analisados:

- Receita: a principal fonte de receita da empresa decorre de valores a título de locação de imóvel próprio; e
- Custos e despesas: verifica-se que a empresa não possui qualquer segregação entre custos e despesas. Esta conta é composta somente por valores a título de tributos e depreciações/amortizações.

ALLOG Alumínio da Bahia Ltda.

BRL\$ em milhares	Fev-2017	Mar-2017	Abr-2017
Receita	34	10	0
RECEITA LIQUIDA INDUSTRIAL	34	10	-
OUTRAS RECEITAS	-	0	0
Despesa	(63)	(52)	(56)
DESPESAS OPERACIONAIS	(63)	(52)	(56)

Fonte: Balançetes dos meses de Fevereiro/2017 a Abril/2017 da Allog (Anexo A)

Importante ressaltar que, conforme informado pela Administração do Grupo ALX, a empresa se encontra paralisada.

Seguem abaixo os principais pontos analisados:

- Receita: Conforme a Administração do Grupo ALX, a entrada de receita no mês de Fevereiro/2017 se trata de vendas de insumos para as demais indústrias do Grupo ALX, no caso, Starminas e ALX, a fim de aproveitamento da matéria-prima. A Administração do Grupo ALX ainda deve esclarecer a entrada de receita no mês de Março/2017;
- Custo: verifica-se que a empresa não possui valores a título de custo; e
- Despesas: composta por valores de despesas administrativas e despesas financeiras, sendo aquela a conta mais representativa da empresa.

BRL\$ em milhares	Fev-2017	Mar-2017	Abr-2017
Despesa	(63)	(52)	(56)
DESPESAS OPERACIONAIS	(63)	(52)	(56)
DESPESAS ADMINISTRATIVAS	(63)	(51)	(54)
SERVIÇOS DE TERCEIROS	(22)	(7)	(46)
DESPESAS TRIBUTARIAS	(2)	(12)	(3)
DESPESAS GERAIS	(27)	(32)	(3)
MAO DE OBRA INDIRETA	(0)	(0)	(1)
DESPESAS COM TRANSPORTE	(0)	(0)	(1)
BENEFÍCIOS	(11)	(1)	(1)
DESPESAS FINANCEIRAS	(0)	(1)	(2)
DESPESAS FINANCEIRAS	(0)	(1)	(2)

Fonte: Balançetes dos meses de Fevereiro/2017 a Abril/2017 da Allog (Anexo A)

ALX Indústria e Comércio de Alumínio e Derivados Ltda.

BRL\$ em milhares	Fev-2017	Mar-2017	Abr-2017
Receita	896	2.646	1.844
RECEITA LIQUIDA INDUSTRIAL	891	2.641	1.839
VENDAS DE INDUSTRIA	1.012	2.983	2.073
DEDUÇÕES	(121)	(342)	(234)
OUTRAS RECEITAS	5	4	5
OUTRAS RECEITAS	5	4	5
Custo	(1.460)	(2.370)	(2.188)
CUSTOS	(1.025)	(1.934)	(1.752)
CUSTOS DIRETOS	(1.025)	(1.934)	(1.752)
DEPRECIÇÃO E AMORTIZAÇÃO	(436)	(436)	(436)
DEPRECIÇÃO E AMORTIZAÇÃO	(436)	(436)	(436)
Despesa	(236)	(266)	(423)
DESPEAS OPERACIONAIS	(236)	(266)	(423)
DESPEAS ADMINISTRATIVAS	(160)	(229)	(240)
DESPEAS FINANCEIRAS	(69)	(30)	(176)
DEPRECIÇÕES E AMORTIZAÇÕES	(7)	(7)	(7)

Fonte: Balançetes dos meses de Fevereiro/2017 a Abril/2017 da ALX (Anexo A)

Seguem abaixo os principais pontos analisados:

- **Receita:** a principal fonte de receita da empresa decorre majoritariamente da venda industrial. Conforme informado pela Administração do Grupo ALX, a redução da receita no mês de Fevereiro/2017 se deu por fatores sazonais; e
- **Custo:** verifica-se que os valores mais relevantes dentro dessa conta se referem a compra de matéria-prima e pagamento de funcionários.

BRL\$ em milhares	Fev-2017	Mar-2017	Abr-2017
CUSTOS	1.025	1.934	1.752
CUSTOS DIRETOS	1.025	1.934	1.752
COMPRAS P/ INDUSTRIALIZAÇÃO	794	1.673	1.482
SALARIOS DIRETOS	156	143	143
CUSTOS GERAIS	69	64	109
BENEFICIOS	14	22	27
SERVIÇOS DE TERCEIROS	27	39	26
DESPEAS COM TRANSPORTE	2	1	0
(-) DEDUÇÕES S/ COMPRAS	(37)	(9)	(34)

Fonte: Balançetes dos meses de Fevereiro/2017 a Abril/2017 da ALX (Anexo A)

Destacamos que os custos da ALX apresentam uma participação muito elevada em relação a receita da Companhia, sendo equivalente a -163% da receita em Fevereiro/2017 e -118,7% em Abril/2017, o que não permite a geração de margem de contribuição para pagar as despesas fixas ou gerar resultado.

Descrição	Fevereiro (R\$ mil)	Março (R\$ mil)	Abril (R\$ mil)
Part. de custos sobre receita (%)	-163%	-89,6%	-118,7%

- **Despesas:** composta por valores de despesas operacionais.

BRL\$ em milhares	Fev-2017	Mar-2017	Abr-2017
DESPEAS OPERACIONAIS	236	266	423
DESPEAS ADMINISTRATIVAS	160	229	240
DESPEAS TRIBUTARIAS	19	73	121
SERVIÇOS DE TERCEIROS	60	64	61
MAO DE OBRA INDIRETA	42	38	38
DESPEAS COM TRANSPORTE	5	17	9
DESPEAS GERAIS	31	34	7
BENEFICIOS	5	3	5
DESPEAS FINANCEIRAS	69	30	176
DESPEAS FINANCEIRAS	69	30	176
DEPRECIÇÕES E AMORTIZAÇÕES	7	7	7
DEPRECIÇÕES E AMORTIZAÇÕES	7	7	7

Fonte: Balançetes dos meses de Fevereiro/2017 a Abril/2017 da ALX (Anexo A)

BAXX Administração de Bens Próprios S.A.

BRL\$ em milhares	Fev-2017	Mar-2017	Abr-2017
RECEITAS	-	(0)	(0)
RECEITAS OPERACIONAIS	-	(0)	(0)
RECEITAS FINANCEIRAS	-	(0)	(0)
RECEITAS OPERACIONAIS	-	-	-
(-) DEDUCOES DA RECEITA BRUTA	-	-	-
CONTAS DE RESULTADO - CUSTOS E DESPESAS	25	27	24
DESPESAS OPERACIONAIS	25	27	24
DESPESAS OPERACIONAIS	24	24	24
DESPESAS FINANCEIRAS	0	0	0
DESPESAS ADMINISTRATIVAS	0	2	0

Fonte: Balancetes dos meses de Fevereiro/2017 a Abril/2017 da BAXX (Anexo A)

Seguem abaixo os principais pontos analisados:

- Receita: no relatório anterior, foi registrado que a principal fonte de receita da empresa decorria de imóvel próprio, conforme informado pela Administração do Grupo. Ademais conforme informações da mesma, os meses em que não houve receitas se deu pelo fato de que não houve recebimento de valores do aluguel;
- Custos e despesas: verifica-se que a empresa não possui qualquer segregação entre custos e despesas. Esta conta é composta por valores de despesas administrativas, despesas financeiras e operacionais.

BMB Administração de Bens Próprios e Participações S.A.

BRL\$ em milhares	Fev-2017	Mar-2017	Abr-2017
RECEITAS	-	-	-
RECEITAS OPERACIONAIS	-	-	-
RECEITAS FINANCEIRAS	-	-	-
CONTAS DE RESULTADO - CUSTOS E DESPESAS	-	-	-
DESPESAS OPERACIONAIS	-	-	-
DESPESAS ADMINISTRATIVAS	-	-	-
DESPESAS FINANCEIRAS	-	-	-

Fonte: Balancetes dos meses de Fevereiro/2017 a Abril/2017 da BMB (Anexo A)

Conforme se verifica, não houve nenhuma movimentação relevante durante os meses no DRE da empresa. A Administração do Grupo ALX informou que, no momento, a empresa está sem movimentação.

CDA Comércio Indústria de Metais Ltda.

BRL\$ em milhares	Fev-2017	Mar-2017	Abr-2017
RECEITAS	3.537	5.803	5.737
RECEITAS OPERACIONAIS	3.229	5.265	5.049
RECEITAS OPERACIONAIS	4.276	6.930	6.749
RECEITAS FINANCEIRAS	80	16	24
OUTRAS RECEITAS OPERACIONAIS	-	92	(1)
(-) DEDUCOES DA RECEITA BRUTA	(1.127)	(1.773)	(1.723)
RECEITAS NAO OPERACIONAIS	308	538	688
RESULTADOS NAO OPERACIONAIS	308	538	688
CUSTOS	(3.085)	(5.936)	(4.606)
CUSTO DOS PRODUTOS E SERVICOS VENDIDOS	(3.085)	(5.936)	(4.606)
CUSTO DAS MERCADORIAS VENDIDAS	(3.085)	(5.936)	(4.606)
CONTAS DE RESULTADO - CUSTOS E DESPESAS	(1.524)	(2.434)	(2.419)
DESPESAS OPERACIONAIS	(1.524)	(2.434)	(2.419)
DESPESAS ADMINISTRATIVAS	(1.285)	(2.284)	(1.890)
DESPESAS FINANCEIRAS	(126)	(36)	(415)
DESPESAS OPERACIONAIS	(114)	(114)	(114)

Fonte: Balançetes dos meses de Fevereiro/2017 a Abril/2017 da CDA (Anexo A)

Seguem abaixo os principais pontos analisados referentes aos meses de Fevereiro/2017 a Abril/2017:

- Receita: a principal fonte de receita da empresa decorre de valores da venda de produtos e serviços;
- Custo: composto por valores diretamente relacionados à mercadoria vendida, objeto da operação da empresa; e
- Despesas: composto por despesas administrativas, financeiras e operacionais.

BRL\$ em milhares	Fev-2017	Mar-2017	Abr-2017
DESPESAS OPERACIONAIS	(1.524)	(2.434)	(2.419)
DESPESAS ADMINISTRATIVAS	(1.285)	(2.284)	(1.890)
DESPESAS ADMINISTRATIVAS	(1.285)	(2.284)	(1.890)
DESPESAS COM PESSOAL	(608)	(809)	(957)
Salarios e ordenados	(330)	(273)	(508)
INSS	(160)	(136)	(134)
Comissão de Vendedores	(10)	(127)	(131)
Rescisões	-	(159)	(51)
Ferias	(16)	(33)	(48)
FGTS	(8)	(29)	(35)
Provisão de 13º Salário	(26)	(29)	(23)
Vale Transporte	(5)	(16)	(17)
Cesta Basica	(7)	(27)	(11)
Vale Refeição	(19)	(18)	(9)
Provisão de INSS s/ 13º	(7)	(8)	(6)
Reclamação e processos trabalhistas	(14)	(1)	(5)
Provisão FGTS s/ 13º	(2)	(2)	(2)
Estagiários	-	-	(2)
Higiene, Medicina e Segurança do Trabalh	(1)	(2)	(0)
Assistencia medica e social	-	(12)	-
Provisão FGTS s/ Ferias	(0)	4	2
Provisão INSS s/ Ferias	(1)	13	5
Provisão de Férias	(2)	46	20
DESPESAS GERAIS	(686)	(1.355)	(849)
IMPOSTOS, TAXAS E CONTRIBUICOES	10	(119)	(84)
DESPESAS FINANCEIRAS	(126)	(36)	(415)
DESPESAS FINANCEIRAS	(126)	(36)	(415)
DESPESAS OPERACIONAIS	(114)	(114)	(114)
DESPESAS COM PESSOAL	(114)	(114)	(114)
DESPESAS GERAIS	(114)	(114)	(114)

Fonte: Balançetes dos meses de Fevereiro/2017 a Abril/2017 da CDA (Anexo A)

Centenário Administração de Bens Próprios e Participações S.A.

BRL\$ em milhares	Fev-2017	Mar-2017	Abr-2017
RECEITAS	-	0	-
RECEITAS OPERACIONAIS	-	0	-
RECEITAS FINANCEIRAS	-	0	-
CONTAS DE RESULTADO - CUSTOS E DESPESAS	0	(0)	-
DESPESAS OPERACIONAIS	0	(0)	-
DESPESAS ADMINISTRATIVAS	-	(0)	-
DESPESAS FINANCEIRAS	0	(0)	-

Fonte: Balancetes dos meses de Fevereiro/2017 a Abril/2017 da Centenário (Anexo A)

Conforme se verifica, não houve nenhuma movimentação relevante durante os meses no DRE da empresa. A Administração do Grupo ALX informou que, no momento, a empresa está sem movimentação.

Companhia Distribuidora de Alumínio S.A. (CIA)

BRL\$ em milhares	Fev-2017	Mar-2017	Abr-2017
RECEITAS	7	2	2
RECEITAS OPERACIONAIS	7	2	2
RECEITAS FINANCEIRAS	7	2	2
CONTAS DE RESULTADO - CUSTOS E DESPESAS	(46)	(40)	(62)
DESPESAS OPERACIONAIS	(46)	(40)	(62)
DESPESAS ADMINISTRATIVAS	(45)	(39)	(61)
DESPESAS FINANCEIRAS	(1)	(1)	(1)

Fonte: Balancetes dos meses de Fevereiro/2017 a Abril/2017 da CIA (Anexo A)

Conforme Termo de Diligência do dia 13/12/2016 e informações prestadas pela Administração do Grupo em *call* do dia 11/05/2017, a referida empresa se encontra paralisada. Entretanto, mesmo estando paralisada, há movimentação de valores durante o período, ponto esse que ainda não foi esclarecido pela Administração do Grupo.

De qualquer forma, seguem abaixo os principais pontos analisados da CIA:

- **Receita:** diante da paralisação da empresa, a principal fonte de receita da empresa decorre, majoritariamente, de operações financeiras;
- **Custo:** a empresa não possui valores nessa conta; e
- **Despesas:** composta despesas administrativas, financeiras e operacionais. Destaca-se que houve um aumento nas despesas durante o período, mesmo estando a empresa paralisada.

BRL\$ em milhares	Fev-2017	Mar-2017	Abr-2017
DESPESAS OPERACIONAIS	(46)	(40)	(62)
DESPESAS ADMINISTRATIVAS	(45)	(39)	(61)
DESPESAS ADMINISTRATIVAS	(45)	(39)	(61)
DESPESAS COM PESSOAL	(21)	(20)	(43)
Reclamação e processos trabalhistas	-	(20)	(20)
Salarios e ordenados	(31)	(3)	(18)
Ferías	-	-	(3)
INSS	(1)	(1)	(1)
FGTS	(0)	(0)	(0)
Vale Refeição	-	(0)	(0)
Provisão FGTS s/ 13º	0	0	-
Rescisões	-	(7)	-
Provisão INSS s/ Ferías	2	2	-
Provisão de INSS s/ 13º	0	0	-
Provisão FGTS s/ Ferías	1	1	-
Cesta Basica	-	(0)	-
Provisão de 13º Salário	1	0	-
Provisão de Férias	8	8	-
DESPESAS GERAIS	(24)	(20)	(19)
IMPOSTOS, TAXAS E CONTRIBUICOES	1	1	1
DESPESAS FINANCEIRAS	(1)	(1)	(1)

Fonte: Balancetes dos meses de Fevereiro/2017 a Abril/2017 da CIA (Anexo A)

Starminas Alumínio Ltda.

BRL\$ em milhares	Fev-2017	Mar-2017	Abr-2017
Receita	919	1.585	1.402
RECEITA LIQUIDA INDUSTRIAL	919	1.585	1.402
VENDAS DE INDUSTRIA	1.030	1.766	1.566
DEDUÇÕES	(111)	(181)	(164)
OUTRAS RECEITAS	0	0	0
OUTRAS RECEITAS	0	0	0
Custo	(851)	(1.243)	(1.133)
CUSTOS	(557)	(949)	(839)
CUSTOS DIRETOS	(557)	(949)	(839)
DEPRECIACÃO E AMORTIZACÃO	(294)	(294)	(294)
DEPRECIACÃO E AMORTIZACAO	(294)	(294)	(294)
Despesa	(366)	(566)	(282)
DESPESAS OPERACIONAIS	(366)	(566)	(282)
DESPESAS ADMINISTRATIVAS	(156)	(164)	(174)
DESPESAS FINANCEIRAS	(195)	(387)	(93)
DEPRECIACÕES E AMORTIZACÕES	(15)	(15)	(15)

Fonte: Balancetes dos meses de Fevereiro/2017 a Abril/2017 da Starminas (Anexo A)

Seguem abaixo os principais pontos analisados:

- **Receita:** a principal fonte de receita da empresa, conforme informado pela Administração do Grupo ALX, decorre de valores a título de venda de metal e venda por beneficiamento, ou seja, venda de produto transformado, cuja matéria-prima foi fornecida pelo cliente;
- **Custo:** as contas mais relevantes se referem à compras para industrialização e salários diretos; e

BRL\$ em milhares	Fev-2017	Mar-2017	Abr-2017
Custo	(851)	(1.243)	(1.133)
CUSTOS	(557)	(949)	(839)
CUSTOS DIRETOS	(557)	(949)	(839)
COMPRAS P/ INDUSTRIALIZAÇÃO	(182)	(586)	(486)
SALARIOS DIRETOS	(252)	(278)	(294)
CUSTOS GERAIS	(100)	(97)	(111)
BENEFICIOS	(35)	(34)	(35)
SERVIÇOS DE TERCEIROS	(37)	(50)	(20)
DESPESAS COM TRANSPORTE	(4)	(4)	(4)
(-) DEDUÇÕES S/ COMPRAS	54	100	112
DEPRECIÇÃO E AMORTIZAÇÃO	(294)	(294)	(294)
DEPRECIÇÃO E AMORTIZAÇÃO	(294)	(294)	(294)
DEPRECIÇÃO	(294)	(294)	(294)

Fonte: Balancetes dos meses de Fevereiro/2017 a Abril/2017 da Starminas (Anexo A)

- Despesas: composta por valores a título de despesas administrativas, despesas financeiras e depreciação e amortização.

BRL\$ em milhares	Fev-2017	Mar-2017	Abr-2017
Despesa	(366)	(566)	(282)
DESPESAS OPERACIONAIS	(366)	(566)	(282)
DESPESAS ADMINISTRATIVAS	(156)	(164)	(174)
MAO DE OBRA INDIRETA	(70)	(71)	(73)
DESPESAS TRIBUTARIAS	(34)	(57)	(54)
DESPESAS GERAIS	(29)	(13)	(23)
SERVIÇOS DE TERCEIROS	(10)	(10)	(10)
BENEFICIOS	(9)	(8)	(9)
DESPESAS COM TRANSPORTE	(4)	(5)	(6)
DESPESAS FINANCEIRAS	(195)	(387)	(93)
DESPESAS FINANCEIRAS	(195)	(387)	(93)
DEPRECIÇÕES E AMORTIZAÇÕES	(15)	(15)	(15)
DEPRECIÇÕES E AMORTIZAÇÕES	(15)	(15)	(15)

Fonte: Balancetes dos meses de Fevereiro/2017 a Abril/2017 da Starminas (Anexo A)

Start Empreendimentos Imobiliários S.A.

BRL\$ em milhares	Fev-2017	Mar-2017	Abr-2017
CONTAS DE RESULTADO - CUSTOS E DESPESAS	-	-	-
DESPESAS OPERACIONAIS	-	-	-
DESPESAS ADMINISTRATIVAS	-	-	-
DESPESAS OPERACIONAIS	-	-	-
Total Geral	-	-	-

Fonte: Balancetes dos meses de Fevereiro/2017 a Abril/2017 da Start (Anexo A)

Conforme o balancete fornecido pela Administração da ALX (anexo J), não houve nenhuma movimentação no período. A Administração do Grupo ALX informou que, no momento, a empresa está sem movimentação.

Demonstração do fluxo de pagamento e de recebimento gerencial

A seguir, analisamos o fluxo de pagamento das empresas Allog, ALX, CIA, CDA e Starminas referentes aos meses de Março/2017 e de Abril/2017 fornecidos pela Administração do Grupo ALX.

Valores em R\$ mil Empresa	RECEITAS		DEDUÇÕES		ESTORNO		MÚTUO		OPERACIONAL		NÃO OPERACIONAL		TRANSFERÊNCIA		SALDOS	
	Mar-2017	Abr-2017	Mar-2017	Abr-2017	Mar-2017	Abr-2017	Mar-2017	Abr-2017	Mar-2017	Abr-2017	Mar-2017	Abr-2017	Mar-2017	Abr-2017	Mar-2017	Abr-2017
Allog	-	136	(2)	-	-	-	104	41	(102)	(56)	-	(2)	-	0	(0)	119
ALX	456	5.030	(0)	(3)	-	-	1.360	(1.820)	(1.818)	(3.208)	-	-	-	0	(2)	(1)
CDA	10.378	9.700	(4.100)	(3.519)	1	10	663	(216)	(6.616)	(5.486)	(7)	(29)	(258)	(523)	60	(63)
CIA	33	45	-	-	0	-	(6)	(24)	(27)	(21)	-	-	-	-	0	(1)
Starminas	2.917	(938)	-	-	-	-	(1.756)	2.721	(1.162)	(821)	(1)	(3)	0	(961)	(2)	(1)
Total Geral	13.784	13.974	(4.102)	(3.522)	1	10	364	701	(9.726)	(9.593)	(8)	(34)	(258)	(1.484)	56	53

Verificamos que os fluxos de pagamento/recebimento não estão alinhados com os valores de resultado constante nos balancetes das empresas. Tipicamente, em processos de recuperações judicial, não há negociação de prazos longos com clientes e/ou fornecedores, sendo a contabilização de receitas, custos e despesas pelo regime de competência próximo ao valor de entradas e saída de caixa, pois a maioria dos pagamentos são realizados à vista ou em até um mês. Considerando as diferenças entre os resultados e os fluxos de caixa, sugerimos a necessidade de realização de auditoria desses valores para a validação desses fluxos.

Fluxo de pagamento de mútuos entre as empresas do Grupo

Verificamos uma movimentação ativa a título de mútuo entre as empresas do Grupo ALX. Seguem abaixo a tabela mês a mês dessa movimentação:

Valores em R\$ mil	Mar-2017	Abr-2017
Allog	104	41
ALX	1.360	(1.820)
CDA	663	(216)
CIA	(6)	(24)
Starminas	(1.756)	2.721

Fonte: Fluxos de pagamento/recebimento das empresas (anexos B)

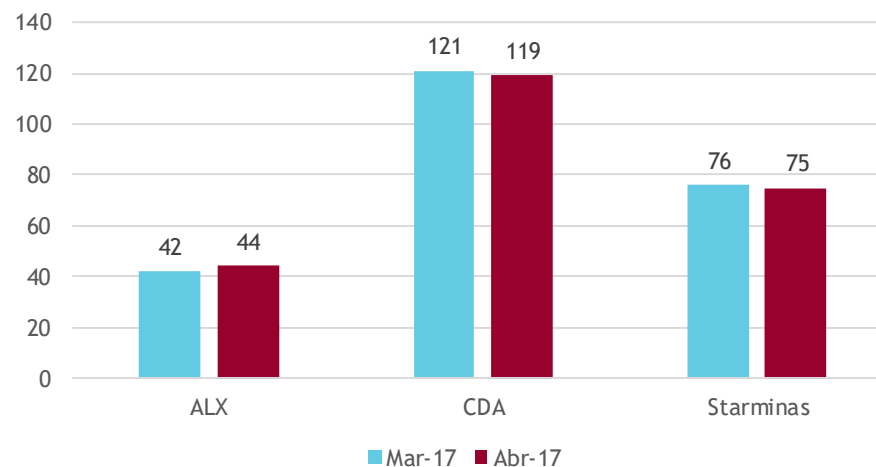
Ao ser questionada sobre a origem e finalidade desses pagamentos referentes à mútuos, a contabilidade do Grupo ALX informou que faz as contabilizações e controles de saldos, mas não tem controle da natureza e a finalidade das transações de mútuo, uma vez que o controle é exclusivo do setor financeiro do Grupo ALX. Durante a realização das análises mensais, não tivemos acesso ao controle realizado pelo setor financeiro do Grupo, logo não foi possível analisar a razoabilidade e natureza dessas transferências.

Sugerimos a necessidade de realização de auditoria desses valores para mapeamentos desses mútuos.

Funcionários

A seguir, mostraremos a variação de funcionários durante os meses de Março/2017 e Abril/2017, de acordo com a documentação de funcionários ativos das empresas ALX, CDA e Starminas, fornecidos pela Administração do Grupo ALX.

Evolução de funcionários



Fonte: Relação de funcionário (Anexo C)

Como se vê acima, as Recuperandas citadas possuem quadro de funcionários relativamente estável, variação de pessoal entre os meses de Março/2017 e abril/2017 de dois funcionários a mais na ALX, dois funcionários a menos na CDA e um funcionário a menos na Starminas.

Adicionalmente, conforme informação prestada pela Administração do Grupo e registrado no relatório anterior, a empresa Allog atualmente não possui funcionários.

Até o momento a Administração do Grupo ALX não apresentou o quadro de funcionários ativos das demais Recuperandas.

Seção 5

Principais eventos do período

Principais eventos do período

Principais eventos do processo de Recuperação Judicial

O MM. Juiz proferiu a r. decisão suspendendo o processo de recuperação judicial até julgamento da questão de competência do Juízo levantada pelo credor Novelis do Brasil Ltda..

Encontra-se anexa a tabela na ordem cronológica dos principais eventos do processo de Recuperação Judicial (anexo D).

Principais eventos nas Recuperandas

No termo de diligência elaborado no dia 13/12/2016, foi constatado os seguintes pontos:

- Empresa Allog está com as atividades paralisadas após a impetração da Recuperação Judicial por decisões estratégicas da gestão do Grupo ALX;
- Empresa Companhia Distribuidora de Alumínio S/A (CIA) está com as atividades paralisadas após a impetração da Recuperação Judicial por decisões estratégicas da gestão do Grupo ALX; e
- Empresas Albax, BMB, Start, Baxx e Centenário são empresas patrimoniais e não possuem atividade operacional.

Desde a data da ata do dia 13/12/2016 até a data do presente relatório a Administradora do Grupo ALX não informou nenhum evento relevante dentro das Recuperandas.

Principais eventos do Administrador Judicial

Conforme será devidamente detalhado na “Seção 8: Resumo das atividades da Administradora Judicial”, a Administradora vem informar que:

- Acompanha o processo judicial regularmente;
- Se manifesta nos autos quando devido;
- Analisa as habilitações e divergências apresentadas até o momento;

- Elaborou a lista de credores nos termos do art. 7º, §2º, da Lei nº 11.101/05;
- Presta esclarecimentos a credores;
- Realiza visitas nas empresas Recuperandas;
- Entra em contato regularmente com as Recuperandas; e
- Analisa as impugnações de créditos.

Seção 5: Principais eventos do período

MM. Juiz da 1ª Vara Cível do foro da Comarca de Colatina/ES | Grupo ALX - Relatório mensal de atividades - Março/2017 a Abril/2017

Seção 6

Acompanhamento do plano de Recuperação Judicial

Acompanhamento do plano de Recuperação Judicial

As Assembleias Gerais de Credores foram canceladas, conforme r. decisão proferida pelo MM. Juiz até julgamento da questão da competência do juízo suscitado pelo credor Novelis do Brasil Ltda..

Informamos que o plano de Recuperação Judicial foi apresentado nos autos do processo pelas Recuperandas. Seguem abaixo as formas de pagamento aos credores elaborada pelas Recuperandas em seu plano:

Venda do Imóvel Mogi das Cruzes

- Venda do imóvel de matrícula de nº 51.707, endereço Av. Antônio Almeida, Mogi das Cruzes-SP, com área de 150.455,51 m², objeto de alienação fiduciária ao Banco Safra S/A;
- O valor potencial do imóvel, conforme informado pelas Recuperandas, é de R\$ 99.987.500,00;
- Processo de alienação será iniciado imediatamente após a homologação do plano de recuperação e será realizada por meio de Leilão Público Presencial, cujo lance inicial será de R\$ 99.987.500,00;
- Do valor arrecadado da alienação, o montante de R\$ 4.894.892,42 será destinada ao pagamento do Banco Safra para liberação da garantia de alienação fiduciária que recai sobre o imóvel e o montante de R\$ 95.092.607,58 para o pagamento dos créditos quirografários;
- As tentativas de alienação por meio de Leilão Público não excederão 1 ano da data da homologação do plano; e
- Caso não haja alienação, será convocada Assembleia Geral de Credores para deliberação acerca da transmissão da propriedade aos credores quirografários.

Pagamento à classe I - Trabalhista

- Carência de 6 meses a partir da decisão que homologar o plano de Recuperação Judicial;

- Pagamento será realizado em 6 parcelas mensais, iguais e sucessivas, vencendo-se no 5º dia útil a partir do 7º mês;
- Correção monetária por meio do TR;
- Distribuição linear dos valores das 2 primeiras parcelas, até o limite do crédito;
- Liquidação da classe trabalhista será realiza no prazo máximo de 1 ano;

Ano	% Amortização
1	100

Fonte: plano de Recuperação Judicial juntado nos autos do processo de Recuperação Judicial

- Os créditos habilitados após a 2ª relação de credores serão pagas conforme Lei;
- Encargos sociais serão pagos conforme Lei; e
- Multas trabalhistas não serão pagas.

Pagamento à classe II - Classe de Garantia Real

- Carência de 2 anos a partir da decisão que homologar o plano de Recuperação Judicial;
- Credor deverá informar a conta corrente para recebimento dos valores em até 90 dias antes da data da parcela;
- Correção monetária pela TR + 3% a.a.
- Pagamento integral da atualização monetária do 1º e do 2º anos;
- Pagamentos serão semestrais, vencendo-se a primeira parcela 180 dias após o período de carência e as seguintes na mesma data dos semestres subsequentes; e
- Liquidação será realiza no prazo de 12 anos.

Ano	% Amortização
1	Somente encargos
2	Somente encargos
3	2
4	4
5	5
6	8
7	11
8	11
9	14
10	15
11	15
12	15

Fonte: plano de Recuperação Judicial juntado nos autos do processo de Recuperação Judicial

Pagamento à classe III - Classe Quirografária

- Pagamento imediato mediante a venda do imóvel de Mogi das Cruzes;
- Credor deverá informar a conta corrente para recebimento dos valores em até 30 dias antes da data da parcela;
- Liquidação da classe quirografária será realizada no prazo de 5 anos;

Ano	% Amortização
1	82,43
2	4,38
3	4,34
4	4,34
5	4,33
6	0,31

Fonte: plano de Recuperação Judicial juntado nos autos do processo de Recuperação Judicial

- Foi subtraído da classe de credores o montante de R\$ 25.000.000,00 para o pagamento de clientes/credores parceiros;
- Para os credores que possuem créditos de até R\$ 20.000,00, será realizado o pagamento da seguinte forma:
 - Período de carência de 1 ano a partir da decisão que homologar o plano de Recuperação Judicial;
 - Correção monetária pela TR + 2% a.a.;
 - Pagamentos serão semestrais, vencendo-se a primeira parcela 180 dias após o período de carência e as seguintes na mesma data dos semestres subsequentes;
 - Credor deverá informar a conta corrente para recebimento dos valores em até 30 dias antes da data da parcela;
 - Os valores do 1º e 2º ano serão distribuídos de forma linear entre todos os credores da classe até o limite dos seus créditos já considerado o deságio;
 - O saldo remanescente será distribuído proporcionalmente entre os credores, tendo como base a lista do art. 7º, da Lei nº 11.101/05. Os pagamentos dos anos seguintes serão distribuídos proporcionalmente entre os credores; e
 - Liquidação será realizada no prazo de 6 anos, considerando o período de carência;

Ano	% Amortização
1	N/A
2	20
3	20
4	20
5	20
6	20

Fonte: plano de Recuperação Judicial juntado nos autos do processo de Recuperação Judicial

Pagamento à classe IV - Classe Quirografária ME-EPP

- Pagamento de 35,2% do valor de cada credor;
- Período de carência de 1 ano a partir da decisão que homologar o plano de Recuperação Judicial;
- Pagamentos serão semestrais, vencendo-se a primeira parcela 180 dias após o período de carência e as seguintes na mesma data dos semestres subsequentes;
- Credor deverá informar a conta corrente para recebimento dos valores em até 30 dias antes da data da parcela;
- Os valores do 1º e 2º ano serão distribuídos de forma linear entre todos os credores da classe até o limite dos seus créditos já considerado o deságio;
- O saldo remanescente será distribuído proporcionalmente entre os credores, tendo como base a lista do art. 7º, da Lei nº 11.101/05. Os pagamentos dos anos seguintes serão distribuídos proporcionalmente entre os credores; e
- Liquidação será realizada no prazo de 6 anos, considerando o período de carência:

Seção 6: Acompanhamento do plano de Recuperação Judicial
MM. Juiz da 1ª Vara Cível do foro da Comarca de Colatina/ES | Grupo ALX - Relatório mensal de atividades - Março/2017 a Abril/2017

Ano	% Amortização
1	N/A
2	20
3	20
4	20
5	20
6	20

Fonte: plano de Recuperação Judicial juntado nos autos do processo de Recuperação Judicial

Seção 7

Lista de credores

Lista de credores

Lista de credores

Informamos que o prazo final para apresentação das habilitações e divergências de créditos foi no dia 10 de Fevereiro de 2017.

Foram apresentados, até a data da entrega da lista de credores do art. 7º, §2º, da Lei 11.101/05, ao todo, 116 habilitações/divergências de créditos, devidamente analisadas pela Administradora Judicial.

A partir da lista de credores enviadas pela administração do Grupo ALX e juntamente com as habilitações/divergências analisadas, realizamos as devidas correções para a elaboração da lista definitiva de credores, conforme relatório com a análise das divergências de créditos apresentadas nos autos do processo de Recuperação Judicial.

Impugnações

Somente para controle, informamos que a Administração Judicial se manifestou em duas impugnações, ambas recebidas via correio:

- Banco ABC Brasil S.A.: A Administradora Judicial opinou pela improcedência do pleito da Impugnante, devendo ser mantido o crédito na Classe III, Quirografário, no valor de R\$ 975.816,35, ou quando menos, tendo em vista o pedido subsidiário do Impugnante, pela procedência parcial desse pleito a fim de que haja a redução do crédito para o montante de R\$ 856.196,47, na Classe III, Quirografário; e
- Extral Technology SRL.: A Administradora Judicial opinou pela improcedência do pleito da Impugnante, devendo ser mantido o crédito na Classe III, Quirografário, no valor de R\$ 2.527.447,73.

Sendo assim, por ora, a Administradora Judicial aguarda o desfecho das duas Impugnações para, então, atualizar o valor dos créditos dos Impugnantes na relação de credores.

Seção 8

Resumo das atividades da Administradora Judicial

Resumo das atividades da Administradora Judicial

Atividades da Administradora Judicial até o momento

- Acompanhamento regular do processo de Recuperação Judicial e realização de manifestações nos autos do referido processo quando necessário e quando solicitado pelo MM. Juiz;
- Realização da análise de habilitações e divergência de credores;
- Elaboração da lista de credores nos termos do art. 7º, §2º, da Lei nº 11.101/05;
- Realização de questionamentos e pedidos de documentação as Recuperandas, a fim de solucionar dúvidas e para a elaboração de seus relatórios, entrando em contato regularmente com as Recuperandas;
- Realização de visitas para verificação da continuidade das empresas Recuperandas;
- Prestação de esclarecimentos a credores a todo o tempo, seja com relação aos seus créditos, as Recuperandas ou andamentos do processo; e
- Realização da análise das Impugnações apresentadas até o momento.

Síntese das manifestações da Administradora Judicial nos autos do processo até o momento

Fls. do processo	Manifestação da AJ
Fls. 1322/1339	Habilitação do Consórcio BDOPRO como Administradora Judicial
Fls. 1343	Assinatura do termo de compromisso da Administradora Judicial
Fls. 2729/3552	Relatório sobre a situação das Recuperandas e Relatório inicial
Fls. 3554/3555	Petição juntando procuração e substabelecimento
Fls. 3558/3559	Petição intimando as Recuperandas a se manifestarem quanto ao valor dos honorários da Administradora Judicial
Fls. 3656/3657	Petição requerendo que o Plano de Recuperação Judicial apresentado seja publicado em edital
Fls. 3737/3757	Juntada do comprovante das cartas circulares enviadas pela Administradora Judicial aos credores
Fls. 3944	Petição requerendo que as publicações sejam realizadas em nome do Dr. Sayeg e da Dra. Beatriz

Fls. do processo	Manifestação da AJ
Fls. 4612/4617	Manifestação sobre (i) Petição de Kalil Mahmoud Ghazal, (ii) Petição de Kurumá Veículos S/A, (iii) Petição das Recuperandas, (iv) Petição do Município de Santo André, (v) Petição do Município de Diadema, (vi) Petição do Município de Curitiba, (vii) Petição do Espírito Santo e (viii) Petição do Banco ABC Brasil S/A..
Fls. 4627/4788	Análise das divergências e habilitações dos credores, além da lista de credores do art. 7º, §2º, da Lei n. 11.101/05
Fls. 4878/4884	Petição se manifestando acerca das peças processuais juntadas nos autos da recuperação judicial, referentes as fls. 4031/4034, 4167/4174, 4176/4179 e 4181/4200
Fls. 4886/4887	Petição reiterando que as Recuperandas se manifestem acerca dos valores a título de honorários da Administradora Judicial
Fls. 5220/5223	Petição requerendo a juntada da minuta do edital do art. 7, §2º, da Lei nº 11.101/05
Fls. 5258/5268	Petição requerendo a juntada do relatório e relação de credores retificada
Fls. 5431/5435	Petição se manifestando acerca da divergência de crédito da credora Edivania de Jesus
Fls. 5437	Petição juntando relatório mensal de atividade de Novembro/2016 a Janeiro/2017
Fls. 5779/6058	Petição juntando comprovante de diligências realizadas pela Administradora Judicial nas empresas da Recuperanda
Fls. 6239/6240	Petição requerendo a juntada do comprovante de publicação do Edital do art. 7º, §2º, da Lei nº 11.101/05
Fls. 6462/6476	Petição juntando Termo de diligência realizado no dia 21/06/2017
Fls. pendentes	Petição juntando relatório mensal de atividade de Fevereiro/2017
Fls. pendentes	Análise das impugnações do Banco ABC Brasil S.A. e da Extral Technology SRL

Fonte: Autos do processo de Recuperação Judicial

Seção 9

Anexos

Anexos

Anexos

Seguem abaixo a relação dos documentos utilizados para a elaboração do presente relatório:

Anexo	Documento
A	Balancetes de Fevereiro/2017 (reapresentado), Março/2017 e Abril/2017 das Recuperandas
B	Fluxo de pagamento/recebimento de Março/2017 e Abril/2017 da Allog, ALX, CDA, CIA e Starminas
C	Relação de funcionários de Março/2017 e Abril/2017 da ALX, CDA, CIA, Starminas
D	Principais eventos do processo de Recuperação Judicial
E	Termo de diligência realizado no dia 21/06/2017
F	Informações adicionais e demais documentos fornecidos pela Administração do Grupo ALX

Documentos faltantes

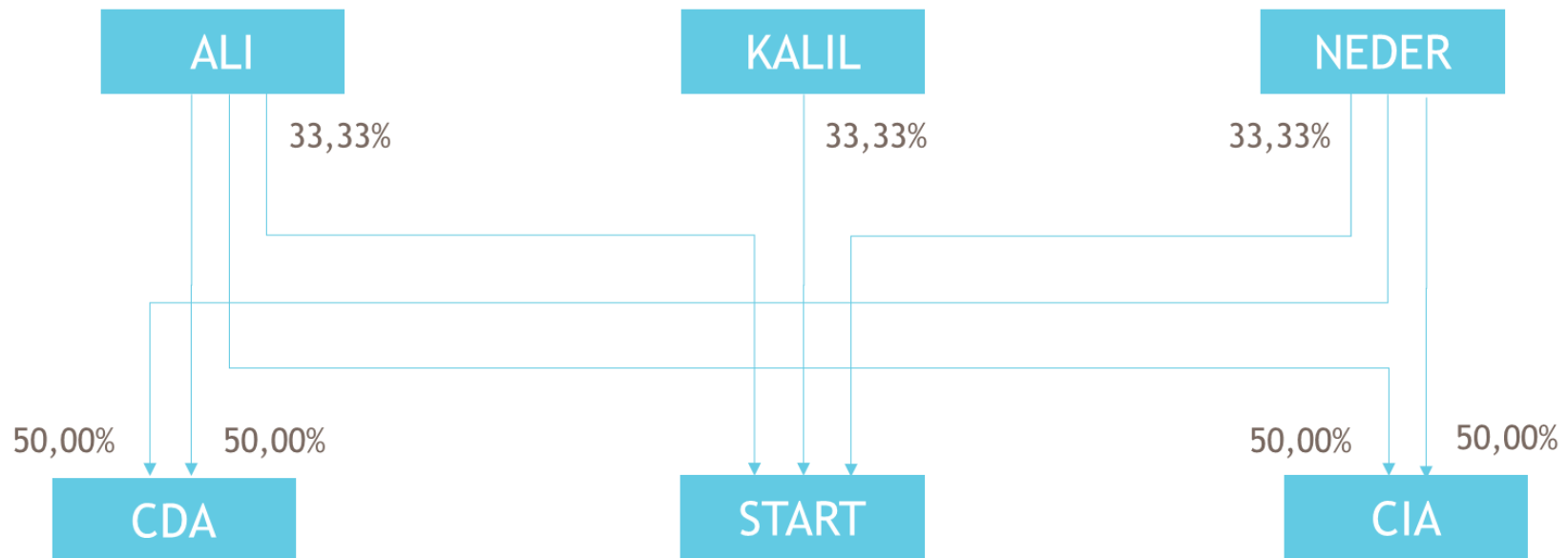
Seguem abaixo a relação dos documentos solicitados, porém não fornecidos pela Administração do Grupo ALX:

Documento
Relação de funcionários da Start, Centenário, BMB, Albax e Baxx
Documentação que comprove a origem e finalidade dos valores a título de mútuo entre as Recuperandas
Notas explicativas sobre origem, natureza e composição dos ajustes realizados no balancete novo de Fevereiro de 2017

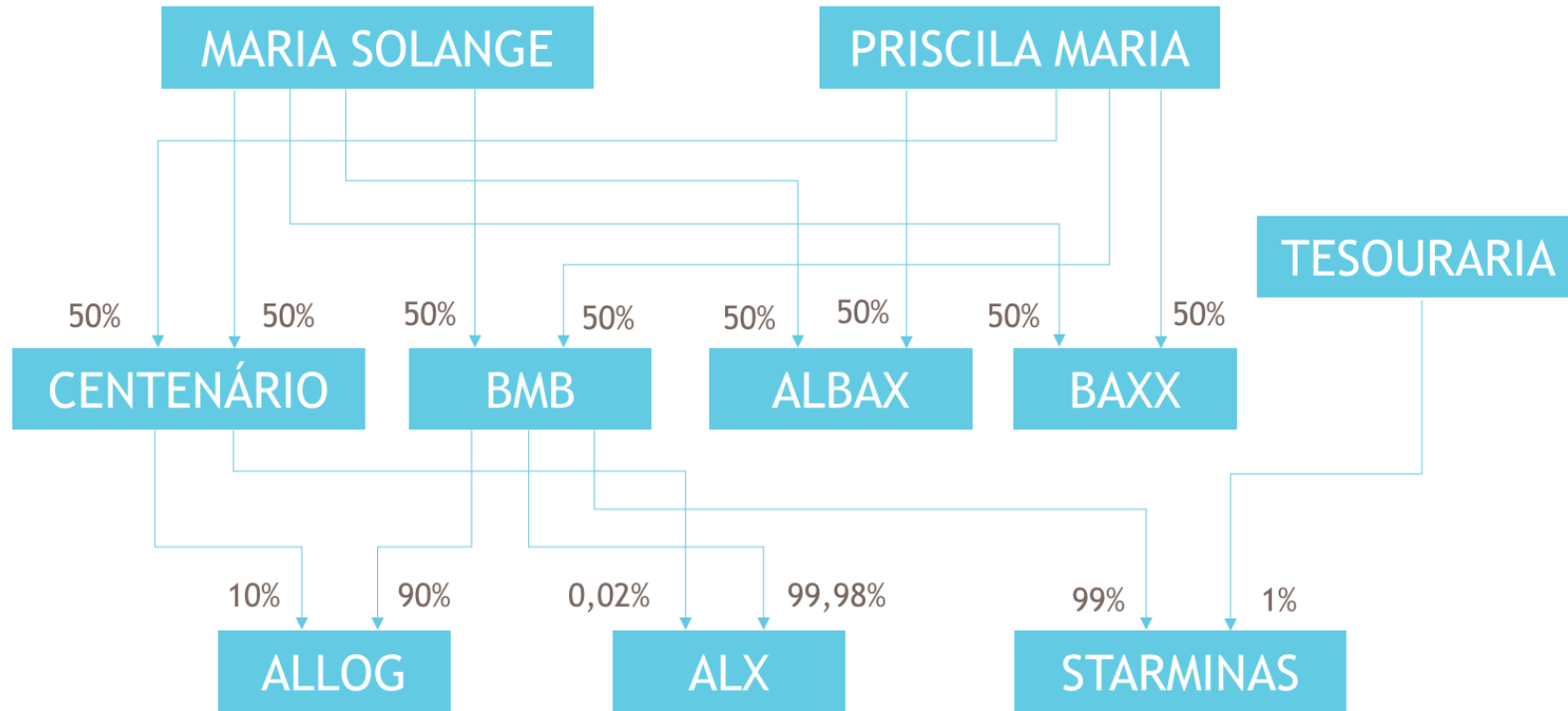
Organograma

Seguem abaixo o cronograma enviado pela Administração do Grupo ALX à época do relatório inicial.

Estrutura Societária



Estrutura Societária Patrimonial



Necessidade de auditoria

A Administração da Companhia é responsável pela elaboração e adequada apresentação das demonstrações contábeis de acordo com as práticas contábeis adotadas no Brasil e pelos controles internos que ela determinou como necessários para permitir a elaboração de demonstrações contábeis livres de distorção relevante, independentemente se causada por fraude ou erro.

Na elaboração das demonstrações contábeis, a Administração é responsável pela avaliação da capacidade de as empresas continuar operando, divulgando, quando aplicável, os assuntos relacionados com a sua continuidade operacional e o uso dessa base contábil na elaboração das demonstrações contábeis, a não ser que a Administração pretenda liquidar as empresas ou cessar suas operações, ou não tenha nenhuma alternativa realista para evitar o encerramento das operações.

Para tal, assume-se que a Administração da Companhia seja diligente no exercício de sua função, podendo contar com a ajuda ou revisão de especialistas de sua confiança, sem que isso exima sua responsabilidade em relação às políticas contábeis.

Além de atender os requerimentos da legislação brasileira e das práticas contábeis adotadas no Brasil, o *compliance* com o *framework* contábil em uso no país permite a comparabilidade das operações da Companhia com outras empresas do setor, sendo vital para correto entendimento de performance relativa e *benchmark* para planejamento e identificação de tendências futuras de mercado e desempenho, que podem afetar o entendimento da capacidade da Companhia em continuar suas operações no curso normal de negócios.

Conforme exposto no decorrer do presente relatório, foi identificado um volume substancial de inconsistências nas demonstrações contábeis e controles internos da Companhia. Entre outros, a Administração da Companhia expressou desconhecimento sobre os saldos de abertura contábeis, o que prejudica a correta análise da evolução da posição financeira e patrimonial da Companhia. Também foram identificadas práticas não aceitas no Brasil, tal como a reavaliação de ativos da Companhia, distorcendo a realidade patrimonial da mesma e prejudicando o entendimento das demonstrações contábeis.

Tendo em vista as deficiências identificadas, sugerimos que se estude a contratação de auditoria independente das demonstrações contábeis da Companhia. A revisão analítica performeda por auxiliar judicial, embora seja capaz de identificar tendências e algumas inconsistências, é dependente e mais eficiente da existência de informações contábeis apropriadas. Assim, tendo a Companhia apresentado dificuldade na elaboração de demonstrações contábeis adequadas, entende-se que poder-se-iam beneficiar de revisão preliminar. Sugere-se ainda que, dada a realidade e conjuntura econômico-financeira atual da Companhia, os procedimentos de auditoria a serem desempenhados pelo auditor independente, assim como a materialidade e periodicidade dos exames, sejam alinhados preliminarmente com o auxiliar judicial, de forma a assegurar que enderecem os riscos da Recuperação Judicial e a auditoria contribua para a segurança dos credores e do juiz.