

Para dibujar, debes cerrar los ojos y cantar.

Lunes 1 de Junio: enviar a la profe.



Leo y respondo

Lee y luego, responde las preguntas:

La fiesta de Pepa

Pepa hizo una fiesta en su casa.

Pepa invitó a sus tres mejores amigos: su osito de peluche, su muñeca Lunita y Pedrito, el payaso.

Pepa les dio chocolate caliente, helados y unos ricos pasteles.

Pepa lo pasó muy bien.



- ¿Qué hizo Pepa? _____
- ¿A cuántos amigos invitó? _____
- ¿Quiénes son sus mejores amigos? _____
- ¿Qué les dio Pepa para comer? _____
- Los amigos de Pepa, ¿se comieron realmente la comida? ¿Por qué?

- ¿Cómo lo pasó Pepa? _____

Dibuja la fiesta que hizo Pepa.



Para dibujar, debes cerrar los ojos y cantar.



Enviar a la profe.

1º - Sigue las series:

24 - 26 -
.....50

35 - 38 _
.....65

90-92-.....
.....99

2º - Realiza las siguientes operaciones:

$$45-13=$$

$$60- 10=$$

$$76-64=$$

$$12+13+4=$$

$$78+1+10=$$

4º - Escribe cinco números que tenga en las decenas el número 7

.....

Para dibujar, debes cerrar los ojos y cantar.



Martes 2 de junio

6 + = 7

+ +

+ = 2 2 + = 6

+ =

4 =

+ 3 =

+ = 7

+ +

7 =

+ = 9

5 + =

+ +

1 3 2 + =

= +

+ = 7

+ =

+ = 8

2. Match (Unir con flechas. Debes tener en cuenta si es un alimento saludable o no. **Healthy or Unhealthy.** ¡ Fíjate bien en las caras !) **ENVIAR AL CORREO DE LA PROFE.**

fish



carrot

apple

sweets

chocolate



ice cream

1. Match (Une con flechas) ENVIAR AL CORREO DE LA PROFE.




I wash my hands

I eat

I brush my teeth



2. Cut out and stick the pictures in order. (Corta y pega los dibujos en el orden correcto) ENVIAR AL CORREO DE LA PROFE.




STORY TIME (Escucha este cuento)

<https://youtu.be/8QnunFtuth8>

Activity

Rodea en este dibujo los objetos que NO deberían estar en el cuarto de baño.



OPCIONAL : Esta manualidad tienen mucha relación con lo que acabamos de trabajar. ¿ Te animas ?

No olvides enviarme una foto con los resultados. ¡ Es que me gusta tanto ver cómo trabajas !

<https://youtu.be/eZ78ouRNnZo> (CEPILLO DE DIENTES HECHO CON PAPEL)

¡ UN ABRAZO DE OSO PARA TODOS !

Natalia

Para dibujar, debes cerrar los ojos y cantar.




Miércoles 3 de junio.

Nombre: _____ Fecha: _____

A JUGAR AL DETECTIVE!

- Observa detenidamente estos chicos.
- Lee cada oración, luego coloca el número según corresponda a la descripción.



- 1- María tiene pelo corto y ondulado y usa pendientes.
- 2- Pedro sonríe y está despeinado.
- 3- Teresa tiene pecas y trenzas.
- 4- Juana tiene loca pequeña y pelo largo.
- 5- Pablo tiene el pelo ondulado y está triste.
- 6- Matías tiene pecas y usa gafas.
- 7- Juan tiene el pelo de punta y está enfadado.
- 8- Marta tiene un lazo y usa gafas.

Para dibujar, debes cerrar los ojos y cantar.



Enviar a la profe.

Busca en el periódico, en internet o en la tele, el tiempo que va a hacer mañana en nuestra isla y los grados de temperatura a los que vamos a estar.

Realiza el dibujo que corresponde al tiempo

Acompaña a tus padres a la compra y busca en la tienda o supermercado, productos que se vendan pero que no son sanos para la salud. Clasificalos: bollería, congelados,....

Para dibujar, debes cerrar los ojos y cantar.



Jueves 4 de junio: enviar a la profe.

Realiza una nota con una serie de instrucciones del médico para mantener nuestro cuerpo sano.

.....

.....

.....

.....

.....

.....

Escribe tres frases relativas a la alimentación saludable

.....

.....

.....

.....

Para dibujar, debes cerrar los ojos y cantar.



Viernes 5 de junio

Inventa una historia con estas palabras: Médico, vacuna, Álvaro y Daniel, fiebre y Centro de Salud.

Realiza el dibujo de la historia.

Para dibujar, debes cerrar los ojos y cantar.



Colorea los alimentos saludables.

