

AQUAMEDEN | Badewanne zur Unterwassermassage




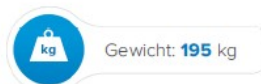
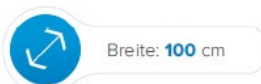
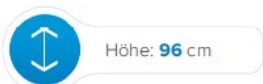
Elegantes, robustes Gehäuse aus hochwertigem Acryl, Harz verstärkt mit Polyester-Laminat und sitzt auf 4 höhenverstellbaren Gummi-Schutzkappen. Vier Seiten der Badewanne geschützt durch Formlaminats Abdeckungen.

Behandlung-Möglichkeiten:

- manuelle Unterwassermassage mit Wasserstrahl, Wasser mit stufenloser Druckregelung
- automatische Hydromassage mit Hydromassage-Düsen (JETS 11)
- Farbtherapie (CHROMO)
- Aromatherapie (AROMA)

Standardfarbe des Beckens:

- Weiß
- Calypso grün



Eigenschaften:

- Becken in 2 Farben erhältlich: weiß und grün Calypso
- Becken aus hochwertigem Acryl, verstärkt mit Glasfaser-Matten
- Unterwassermassage Jet-Schlauch
- Austauschbare Düse für den Jet-Schlauch (option)
- Druckanzeige (bis 4,5 bar)
- Wahlweise Hydromassage: 8 Seite Richtung Düsen + 3 Richtung Düsen für den Rücken
- Einstellung der Intensität der Massage durch Belüftung von Düsen
- Timer: bis zu 9 Stunden. 59 Min
- "Dry-run" Pumpen-Schutzsystem
- Wasserpegelsensor
- 2 Wasser-Temperatur-Sensoren (Messung beim Nachfüllen der Wanne und bei der Behandlung)
- Wasserversorgungsanlage mit Kupfer- und PVC-Rohren (ohne Buchsen und Ventile)
- Automatisches Desinfektionssystem der Wasserinstallation der Wanne
- Geländer und Stützen für Füße zur richtigen Körperhaltung während der Behandlung
- Dusche



Zusätzliche Optionen:

JETS 11: 11 Düsen für die automatische Hydromassage (2 x 4 für Seite + 3 für den Rücken)

CHROMO 2R: Farbtherapie: 2 Lampen

CHROMO 4R: Farbtherapie: 4 Lampen

CHROMO 12: Farbtherapie: 12 Einzel-Lichtquellen

CHROMO 24: Farbtherapie: 24 Einzel-Lichtquellen

CHROMO 36: Farbtherapie: 36 Einzel-Lichtquellen

AUDIO: Ton-Eingang von einem externen Gerät wie Hi-Fi, MP3 usw.

AROMA: Duftbehälter. Dosierung während der Behandlung durch Drücken einer Taste

Technische Daten:

Behandlungskapazität [l]:	250
Volumen bis zum Überlauf [l]:	550
Befüllen / Entleeren [min]:	6,0 / 4,5
Wasserstrahl- Druck [bar]:	0 - 4,5
Leistungsaufnahme [kW]:	max. 2,4
Versorgungsspannung [V / Hz]:	230 / 50
Maße (LxBxH) [mm]:	2350 x 1000 x 960
Gewicht [kg]:	195

Standard-Zubehör:

- Treppe