



REPORTE NACIONAL

DICIEMBRE 2018 – AGOSTO 2022

INFORME DE SECUESTROS

AGOSTO 2022

RESPECTO A JULIO 2022

SECUESTROS	66	▲ 4.7%	SECUESTROS	63
VÍCTIMAS	88	▲ 7.3%	VÍCTIMAS	82
DETENIDOS	81	▲ 14%	DETENIDOS	71

ESTADOS CON MAYOR INCIDENCIA

NÚMEROS ABSOLUTOS

1. ESTADO DE MÉXICO (11)
2. VERACRUZ (9)
3. NUEVO LEÓN (5)

TASA POR CADA 100 MIL HABITANTES.

1. QUINTANA ROO
2. COLIMA
3. SONORA
4. ZACATECAS
5. CAMPECHE

🏆 CERO SECUESTROS EN:

BAJA CALIFORNIA SUR
COAHUILA
DURANGO

HIDALGO
NAYARIT
PUEBLA

QUERÉTARO
TAMAULIPAS
TLAXCALA
YUCATÁN



ACUMULADO PRESENTE ADMINISTRACIÓN

DICIEMBRE 2018 - AGOSTO 2022

4,912 SECUESTROS
6,424 VÍCTIMAS
5,526 DETENIDOS

4 SECUESTROS
EN PROMEDIO
POR DÍA

ESTADOS CON MAYOR INCIDENCIA (ACUMULADA)

1. VERACRUZ (894)
2. ESTADO DE MÉXICO (789)
3. CIUDAD DE MÉXICO (403)
4. PUEBLA (203)
5. MORELOS (191)

REPRESENTAN
50.7%
DEL TOTAL
NACIONAL

¿QUIÉN ATIENDE LA MAYOR CANTIDAD DE SECUESTROS DEL TOTAL NACIONAL?



ESTADOS CON MAYOR NÚMERO DE SECUESTROS

DICIEMBRE 2018 – AGOSTO 2022



50.4%
DEL TOTAL DE SECUESTROS A
NIVEL NACIONAL

CIFRAS AGOSTO 2022

66

SECUESTROS

▲ 4.7%

88

VÍCTIMAS

▲ 7.3%

81

DETENIDOS

▲ 14%

EN COMPARACIÓN CON JULIO 2022:

▲ INCREMENTÓ NÚMERO DE SECUESTROS, NÚMERO DE VÍCTIMAS Y NÚMERO DE DETENIDOS

CERO SECUESTROS

BAJA CALIFORNIA SUR

COAHUILA

DURANGO

HIDALGO

NAYARIT



PUEBLA

QUERÉTARO

TAMAULIPAS

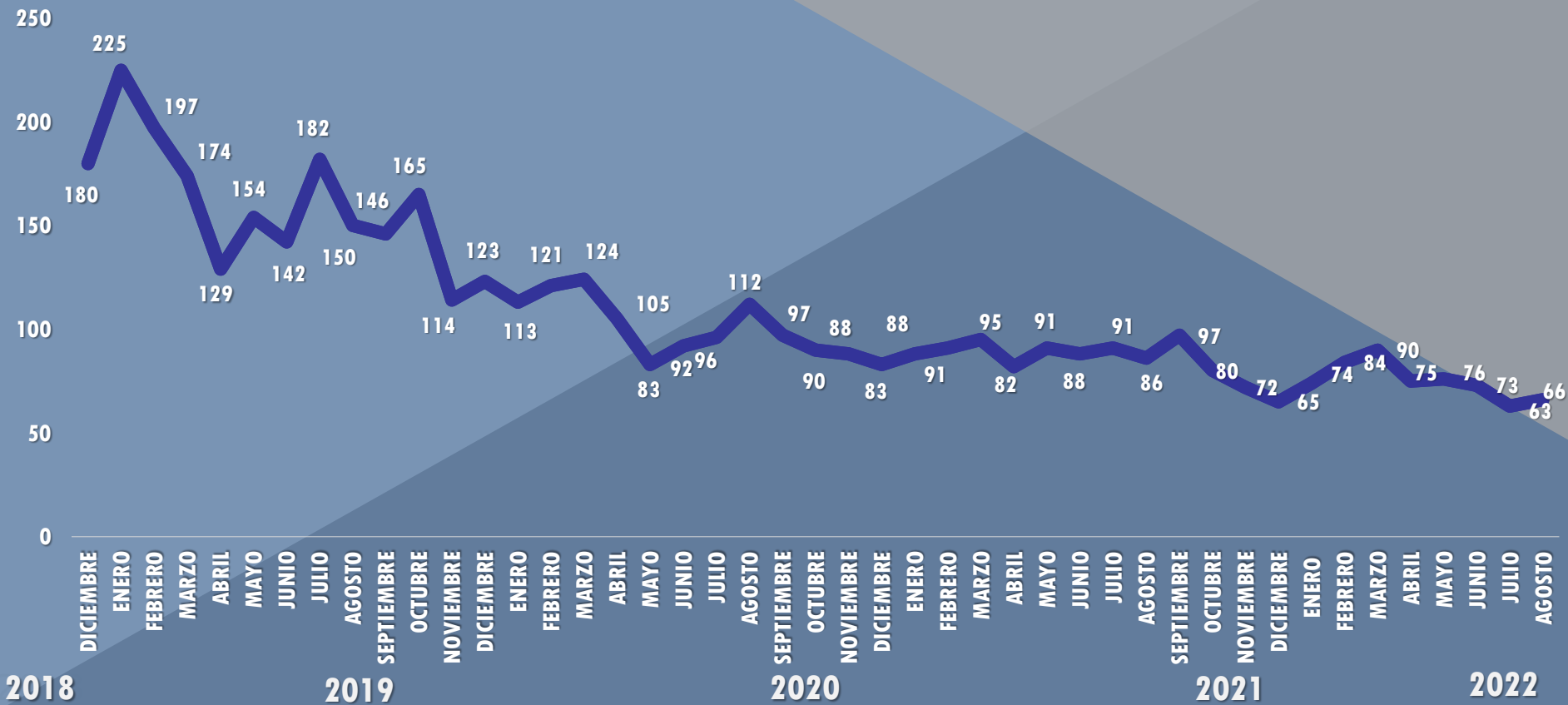
TLAXCALA

YUCATÁN

4,912 SECUESTROS



DICIEMBRE 2018 – AGOSTO 2022



DEL TOTAL DE SECUESTROS:

4,912 SECUESTROS

109 SECUESTROS MENSUALES

26 SECUESTROS SEMANALES

4 SECUESTROS DIARIOS

COMPARATIVO DE SECUESTROS

DICIEMBRE 2006-
AGOSTO 2010

DICIEMBRE 2012 -
AGOSTO 2016

DICIEMBRE 2018-
AGOSTO 2022



+137.3%



- 39.7 %



FELIPE CALDERÓN
HIHOJOSA

ENRIQUE PEÑA
NIETO

ANDRÉS M. LÓPEZ
OBRADOR

3,436

8,155

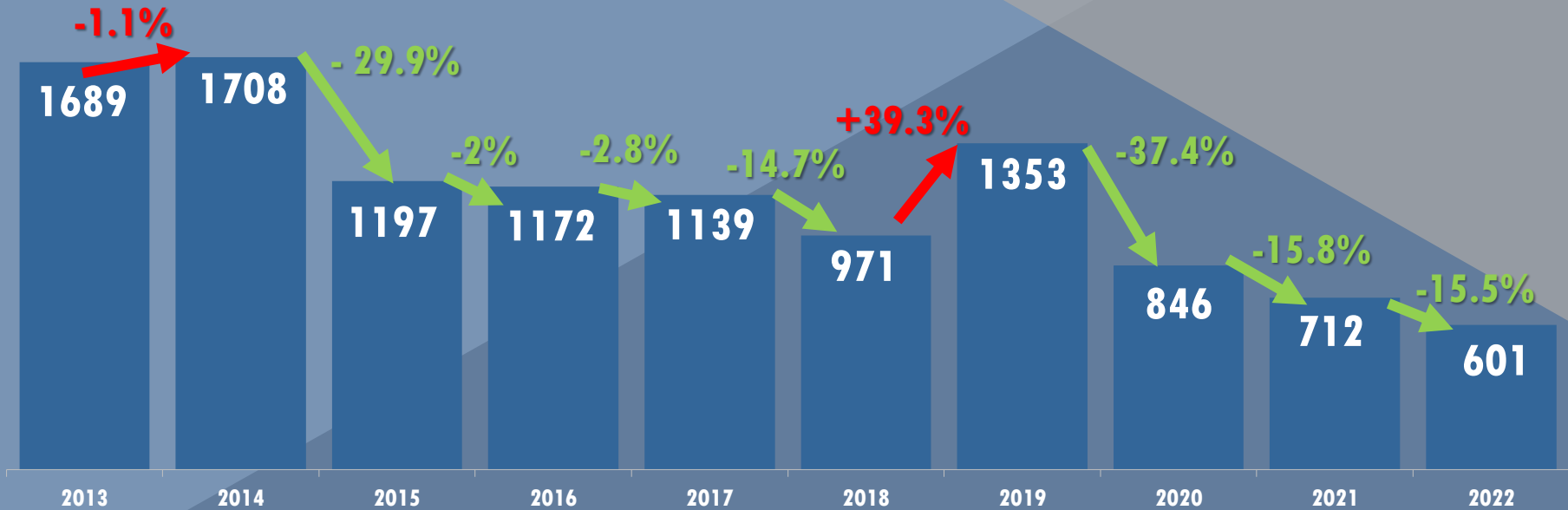
4,912

+42.9%



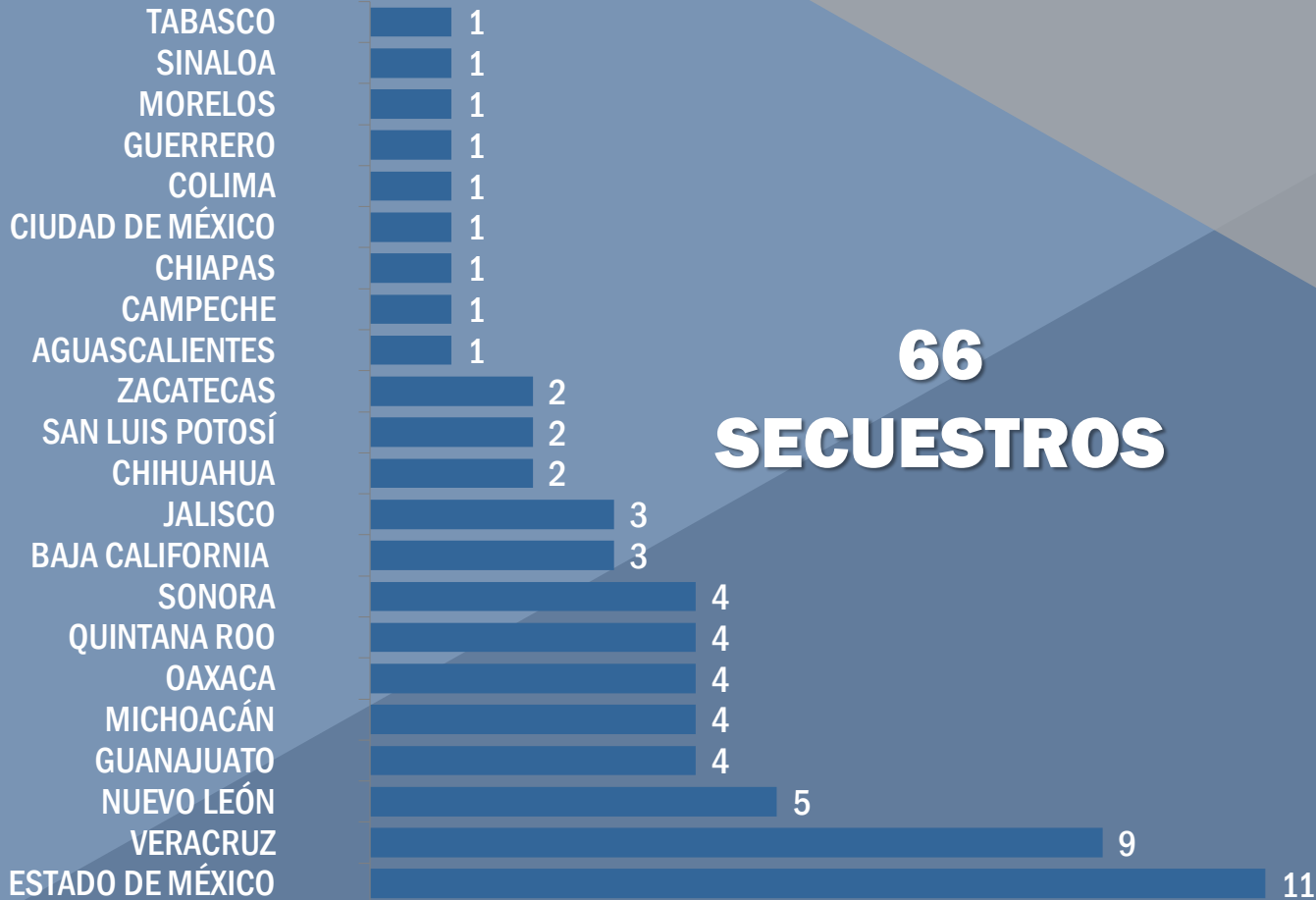
COMPARATIVO 8 MESES 2013 - 2022

DESPUÉS DEL REACOMODO DE CIFRAS DE LAS ENTIDADES FEDERATIVAS



SI COMPARAMOS LOS PRIMEROS 8 MESES DE 2021 CON EL MISMO PERIODO DE 2022 HAY UNA DISMINUCIÓN DE **15.5%**

AGOSTO 2022

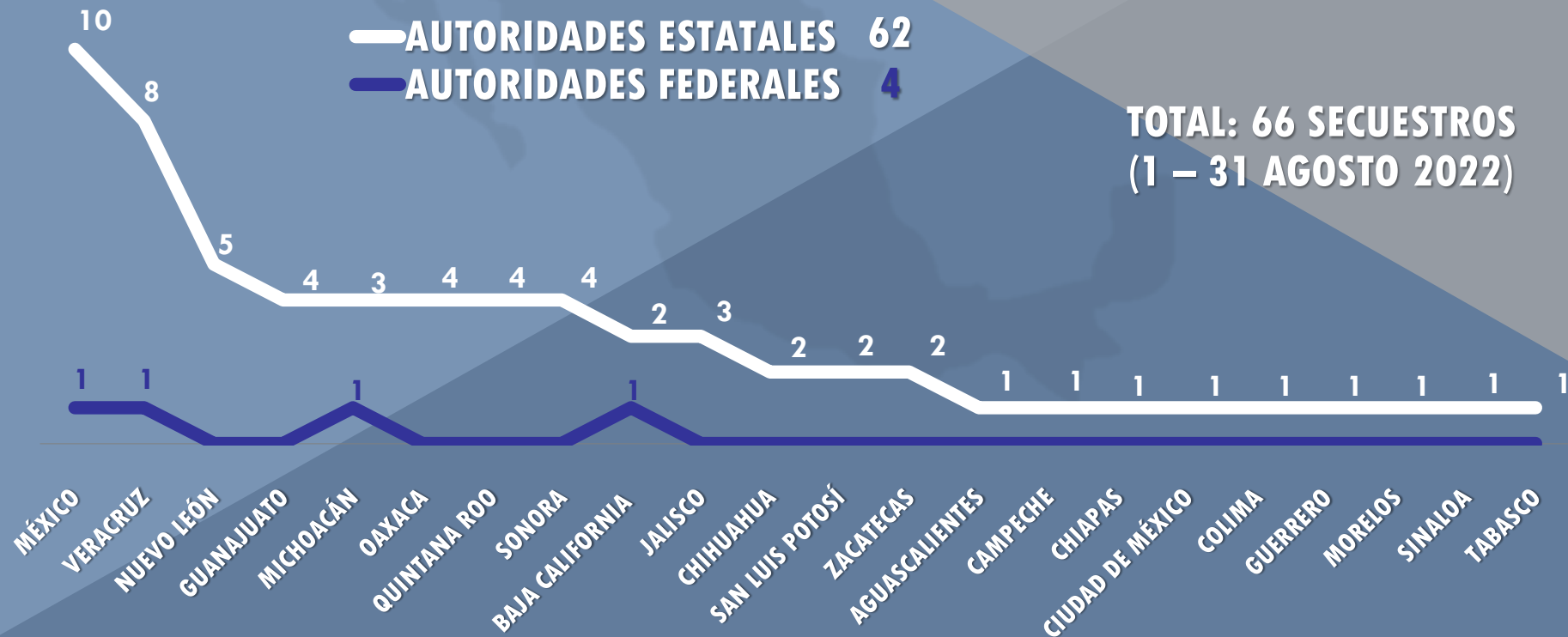


66
SECUESTROS

**CERO
SECUESTROS**

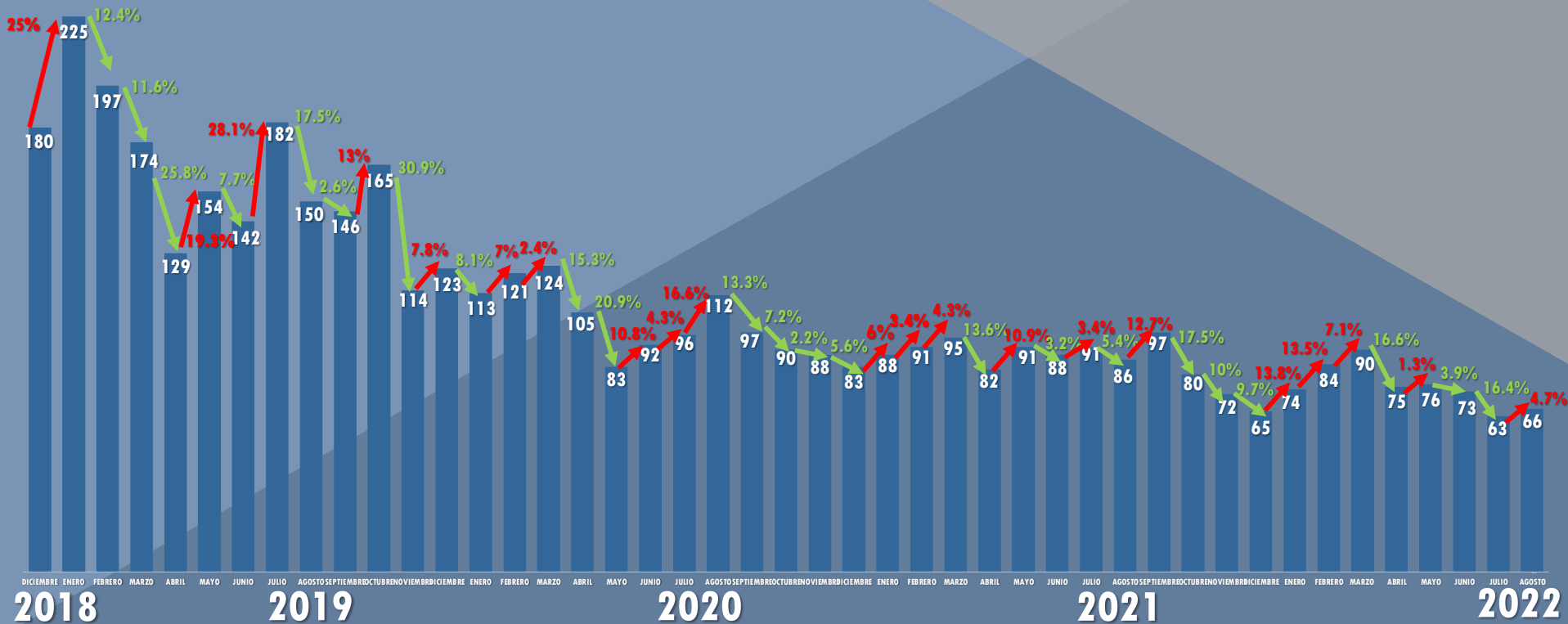


6% SECUESTROS ATENDIDOS POR AUTORIDADES FEDERALES



SECUESTROS

DICIEMBRE 2018 – AGOSTO 2022



¿CÓMO SE INTEGRAN LOS 66 SECUESTROS QUE REPORTAMOS EN AGOSTO 2022?

AUTORIDADES ESTATALES

62

AUTORIDADES FEDERALES

4

FISCALÍAS Y PROCURADURÍAS ESTATALES



28

FGR

FISCALÍA GENERAL DE LA REPÚBLICA

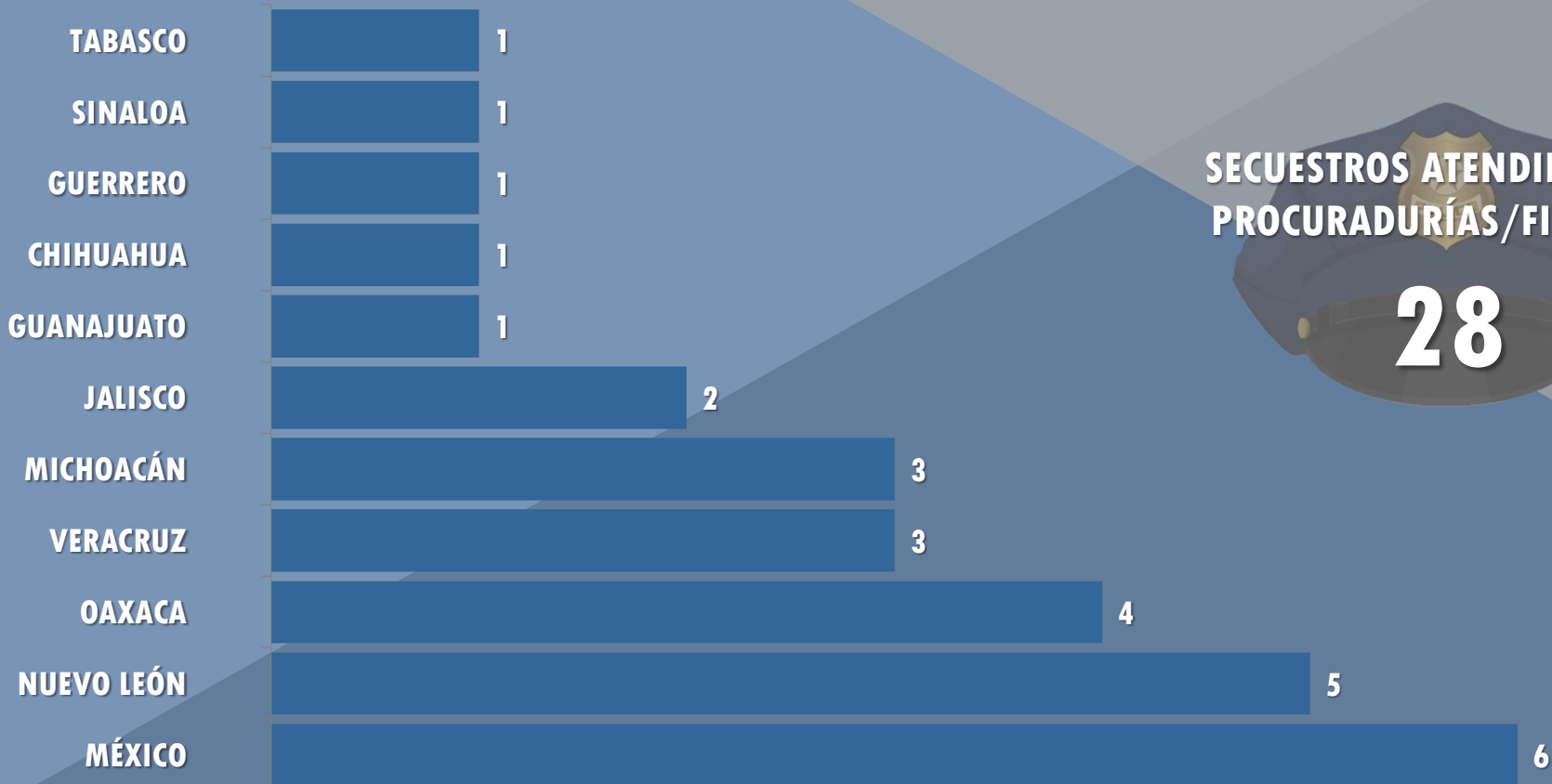
4

MEDIOS DE COMUNICACIÓN



34

DESGLOSE AUTORIDADES ESTATALES



SECUESTROS ATENDIDOS POR
PROCURADURÍAS/FISCALÍAS

28

DESGLOSE AUTORIDADES ESTATALES



LOCALIZADOS EN MEDIOS DE COMUNICACIÓN

34

SECUESTROS INDEBIDAMENTE NO INTEGRADOS EN CARPETA DE INVESTIGACIÓN

DESGLOSE AUTORIDADES FEDERALES

SECUESTROS ATENDIDOS
POR LA FISCALÍA GENERAL
DE LA REPÚBLICA

4

FGR

FISCALÍA GENERAL
DE LA REPÚBLICA

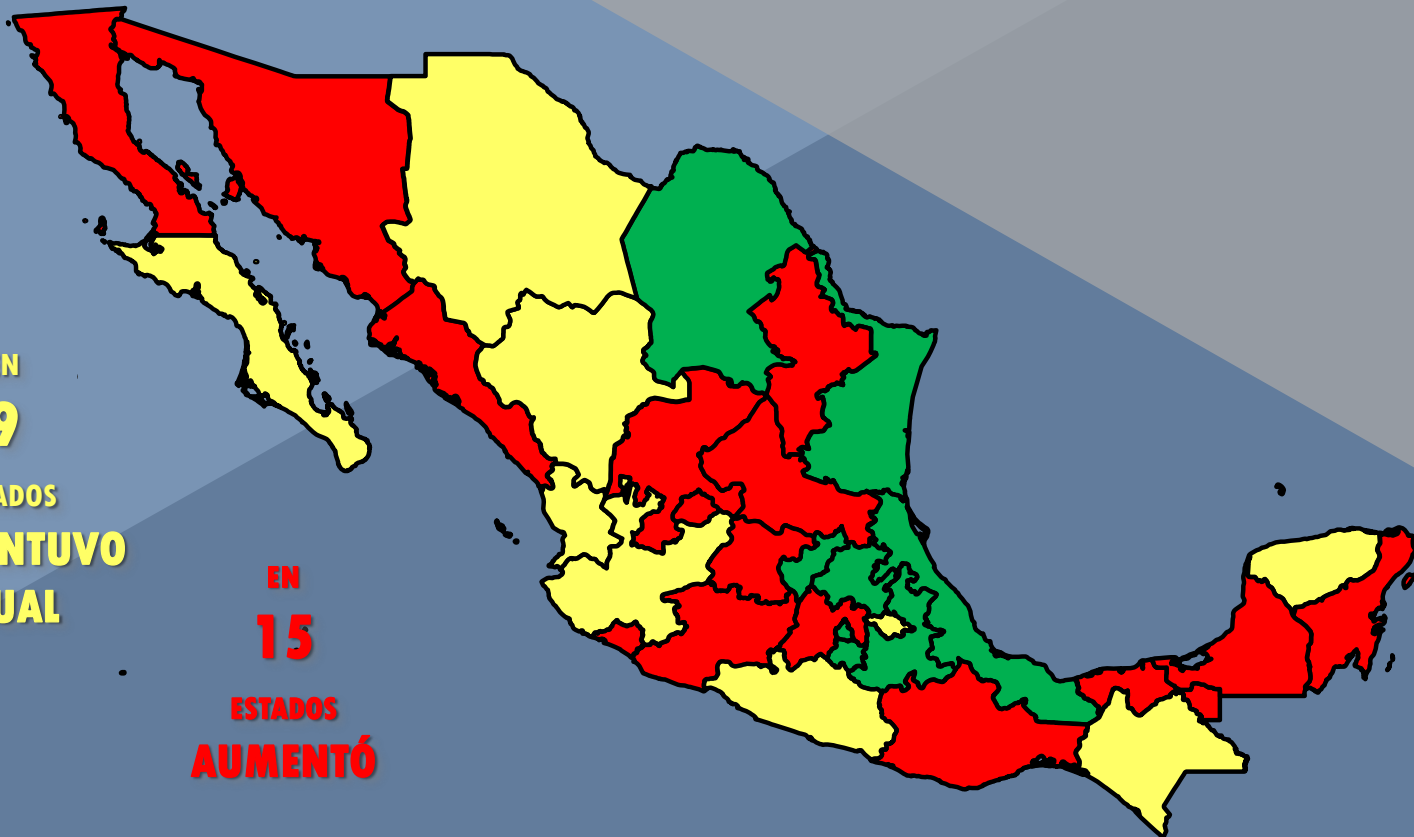


¿CÓMO SE COMPORTÓ EL SECUESTRO RESPECTO A JULIO 2022?

EN
8
ESTADOS
DISMINUYÓ

EN
9
ESTADOS
SE MANTUVO
IGUAL

EN
15
ESTADOS
AUMENTÓ



¿DÓNDE REPUNTÓ EL DELITO DE SECUESTRO?



COMPARADO CON EL MES DE JULIO 2022, EL NÚMERO DE SECUESTROS REPUNTÓ EN LOS SIGUIENTES ESTADOS:

ESTADOS	JULIO	AGOSTO	INCREMENTO
ESTADO DE MÉXICO	7	11	▲ 4
QUINTANA ROO	0	4	▲ 4
GUANAJUATO	2	4	▲ 2
SONORA	2	4	▲ 2
ZACATECAS	0	2	▲ 2
AGUASCALIENTES	0	1	▲ 1
BAJA CALIFORNIA	2	3	▲ 1
CAMPECHE	0	1	▲ 1
COLIMA	0	1	▲ 1
MICHOACÁN	3	4	▲ 1
NUEVO LEÓN	4	5	▲ 1
OAXACA	3	4	▲ 1
SAN LUIS POTOSÍ	1	2	▲ 1
SINALOA	0	1	▲ 1
TABASCO	0	1	▲ 1

¿DÓNDE SE MANTUVO **IGUAL** EL DELITO DE SECUESTRO?



COMPARADO CON EL MES DE JULIO 2022, EL NÚMERO DE SECUESTROS SE MANTUVO IGUAL EN LOS SIGUIENTES ESTADOS:



ESTADOS	JULIO	AGOSTO
BAJA CALIFORNIA SUR	0	0
CHIAPAS	1	1
CHIHUAHUA	2	2
DURANGO	0	0
GUERRERO	1	1
JALISCO	3	3
NAYARIT	0	0
TLAXCALA	0	0
YUCATÁN	0	0

¿DÓNDE DISMINUYÓ EL DELITO DE SECUESTRO?

COMPARADO CON EL MES DE JULIO 2022, EL NÚMERO DE SECUESTROS DISMINUYÓ EN LOS SIGUIENTES ESTADOS:



ESTADOS	JULIO	AGOSTO	DISMINUCIÓN
HIDALGO	1	0	▼ -1
MORELOS	2	1	▼ -1
QUERÉTARO	1	0	▼ -1
TAMAULIPAS	2	0	▼ -2
CIUDAD DE MÉXICO	4	1	▼ -3
COAHUILA	4	0	▼ -4
PUEBLA	4	0	▼ -4
VERACRUZ	14	9	▼ -5

**¿CUÁL ES LA DIFERENCIA
ENTRE LAS CIFRAS
DE  Y LAS
OFICIALES?**

CONTABILIZADOS POR ALTO AL SECUESTRO AGOSTO 2022

TOTAL: 66 SECUESTROS
88 VÍCTIMAS

AUTORIDADES ESTATALES
62 SECUESTROS

AUTORIDADES FEDERALES
4 SECUESTROS

**PROCURADURÍAS/
FISCALÍAS**

**MEDIOS DE
COMUNICACIÓN**

FGR

FISCALÍA GENERAL
DE LA REPÚBLICA



28 SECUESTROS
33 VÍCTIMAS



34 SECUESTROS
51 VÍCTIMAS

4 SECUESTROS
4 VÍCTIMAS

CONTABILIZADOS POR CIFRAS OFICIALES AGOSTO 2022

TOTAL: **32 SECUESTROS**
37 VÍCTIMAS

AUTORIDADES ESTATALES
28 SECUESTROS

AUTORIDADES FEDERALES
4 SECUESTROS

PROCURADURÍAS/
FISCALÍAS

28 SECUESTROS
33 VÍCTIMAS

MEDIOS DE
COMUNICACIÓN

34 SECUESTROS
51 VÍCTIMAS

**NO
CONTABILIZADOS**

FGR

FISCALÍA GENERAL
DE LA REPÚBLICA

4 SECUESTROS
4 VÍCTIMAS

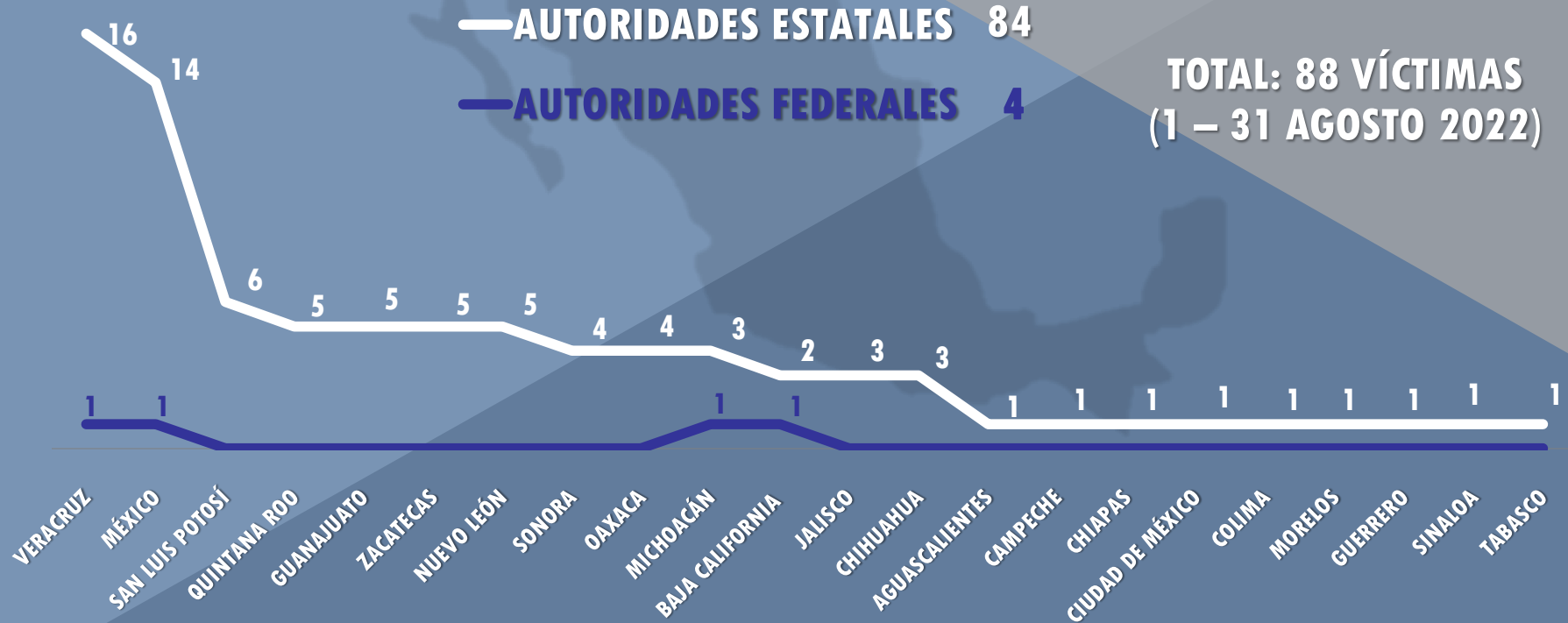
DE LAS **88** VÍCTIMAS DE SECUESTRO EN AGOSTO 2022



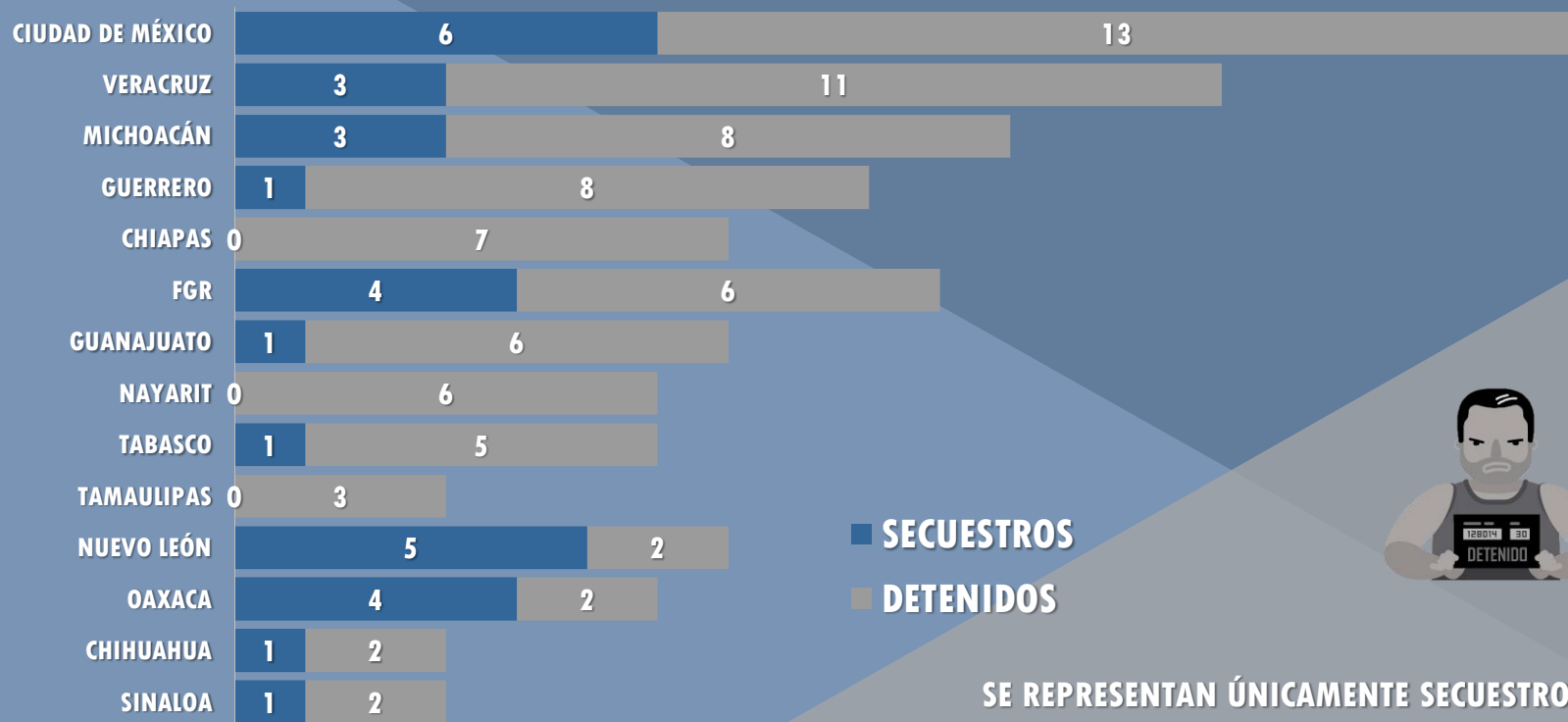
AUTORIDADES CONTABILIZAN **37**

DEJAN FUERA DE LA ESTADÍSTICA EL **57.9%** DE LAS VÍCTIMAS

4.5% DEL TOTAL DE VÍCTIMAS FUERON ATENDIDAS POR AUTORIDADES FEDERALES

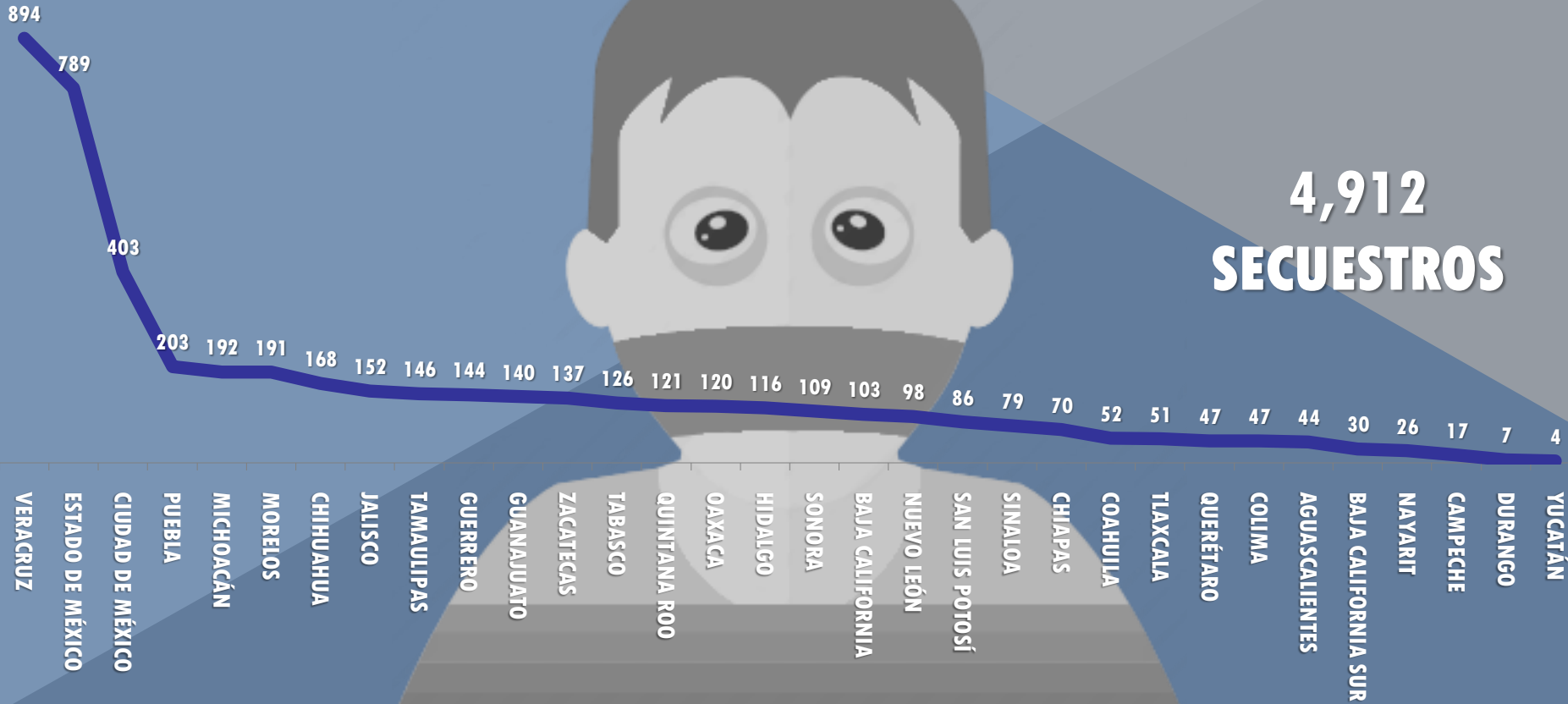


TOTAL: 81 DETENIDOS AGOSTO 2022



SE REPRESENTAN ÚNICAMENTE SECUESTROS RECONOCIDOS POR ENTIDADES FEDERATIVAS Y QUE FUERON INTEGRADOS EN CARPETAS DE INVESTIGACIÓN

01 DE DICIEMBRE 2018 AL 31 DE AGOSTO DE 2022



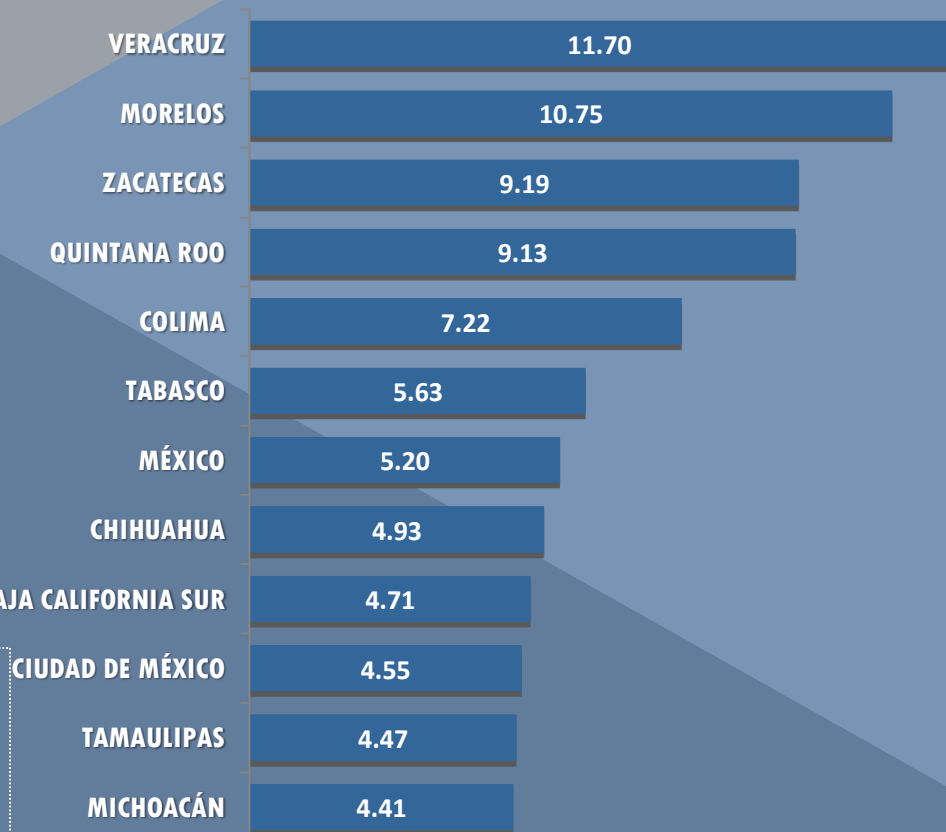
TASA POR CADA CIENTO MIL HABITANTES ACUMULADA

DICIEMBRE 2018 – AGOSTO 2022

PROMEDIO NACIONAL


VÍCTIMAS **4.37** POR
CADA 100,000 HABITANTES

SE REPRESENTAN LAS 12 ENTIDADES
FEDERATIVAS QUE SE ENCUENTRAN POR ENCIMA
DEL PROMEDIO NACIONAL



TASA POR CADA CIENTO MIL HABITANTES MENSUAL

1 – 31 AGOSTO 2022



PROMEDIO NACIONAL

0.058 VÍCTIMAS POR
CADA 100,000 HABITANTES

14 ENTIDADES FEDERATIVAS SE ENCUENTRAN
POR ENCIMA DEL PROMEDIO NACIONAL



**ENTIDADES CON
MAYOR INCIDENCIA**

POSICIÓN EN RANKING DE ESTADOS DICIEMBRE 2018 – AGOSTO 2022

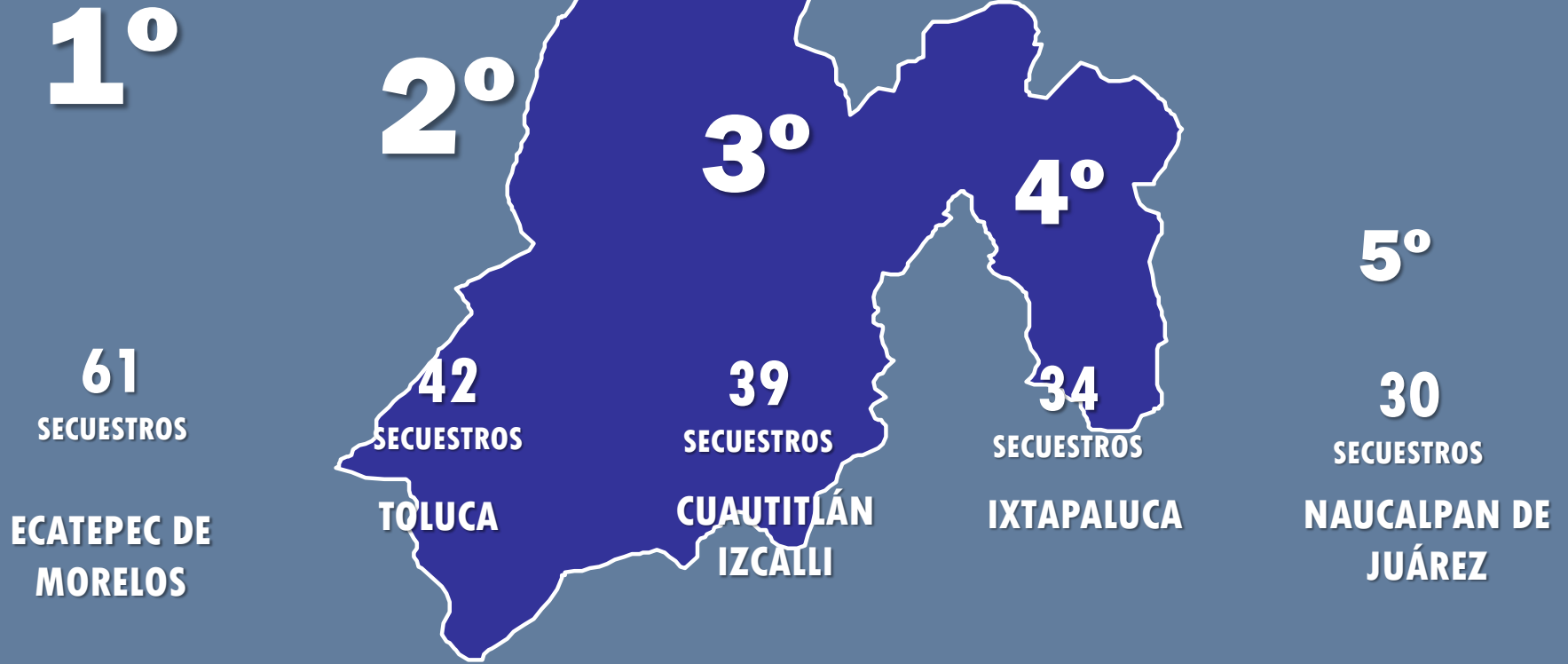


1° LUGAR NACIONAL

VERACRUZ

TOTAL **894**

POSICIÓN EN RANKING DE ESTADOS DICIEMBRE 2018 – AGOSTO 2022

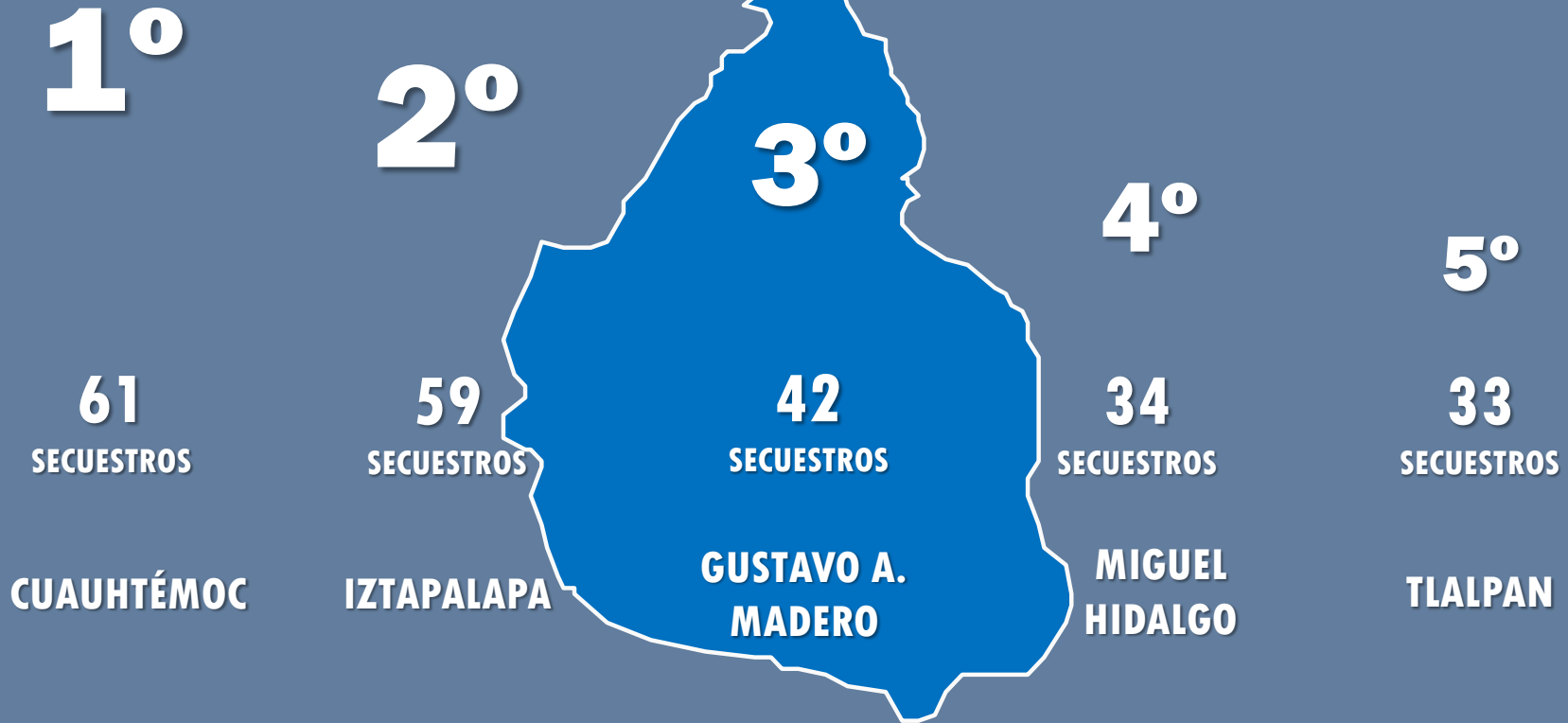


2° LUGAR NACIONAL

ESTADO DE MÉXICO

TOTAL **789**

POSICIÓN EN RANKING DE ESTADOS DICIEMBRE 2018 + AGOSTO 2022



3° LUGAR NACIONAL

CIUDAD DE MÉXICO

TOTAL **403**

POSICIÓN EN RANKING DE ESTADOS

DICIEMBRE 2018 – AGOSTO 2022



1°

2°

3°

45
SECUESTROS

10
SECUESTROS

8
SECUESTROS

PUEBLA

TEHUACÁN

**HUEJOTZINGO
TECAMACHALCO**

4° LUGAR NACIONAL

PUEBLA

TOTAL **203**

POSICIÓN EN RANKING DE ESTADOS DICIEMBRE 2018 – AGOSTO 2022



5º LUGAR NACIONAL

MORELOS

TOTAL **191**

MUNICIPIOS / ALCALDÍAS CON MAYOR INCIDENCIA

ACUMULADO DICIEMBRE 2018 – AGOSTO 2022

1

79 SECUESTROS
JUÁREZ, CHIHUAHUA

3

64 SECUESTROS
TIJUANA, BAJA CALIFORNIA

2

73 SECUESTROS
BENITO JUÁREZ, QUINTANA ROO

4

62 SECUESTROS
ECATEPEC DE MORELOS, ESTADO DE MÉXICO

5

61 SECUESTROS
CUAUHTÉMOC, CIUDAD DE MÉXICO
REYNOSA, TAMAULIPAS

AJUSTE DE CIFRAS POR CAMBIOS REALIZADOS EN LAS ENTIDADES



En el presente informe actualizamos las cifras correspondientes a JULIO 2022 en virtud de los cambios realizados por algunas Fiscalías, en los datos que reportaron al Secretariado Ejecutivo del Sistema Nacional de Seguridad Pública al cierre de dicho mes, los cuales se detallan a continuación:

ESTADO	CARPETAS AGREGADAS	VÍCTIMAS AGREGADAS
QUERÉTARO	1	2
SAN LUIS POTOSÍ	1	1
TOTAL	2	3



[/AsociacionAltoAlSecuestro](#)



[@altoalsecuestro](#)

WWW.ALTOALSECUESTRO.COM.MX