RENDICIÓN DE CUENTAS • TRANSPARENCIA • CIUDADANÍA ACTIVA

INICIATIVA DE TRANSPARENCIA Y ANTICORRUPCIÓN

Reporte de resultados de grupos de Vigilancia Ciudadana Estudiantes Universitarios Tec de Monterrey

Vigilancia Ciudadana en el uso de recursos públicos frente a el proceso electoral 2021 y la contingencia sanitaria de la COVID-19

Junio 2021

COORDINADORA DEL PROYECTO
Ana Olga Rodríguez Betancourt

GESOC
Alfredo Elizondo Rosales
Alan Armijo Cobos

COLABORADORES
Roberto Arturo Orozco Santoyo
Agnes Jimena Aguilera Mijares
Cruz Isaías Baylón Vázquez
Adriana Lorena Avitia Palma
Samantha Guadalupe Bustamante Valdez
Ian André Peralta German
Erick Alberto Encinas Saavedra

DISEÑO EDITORIAL
Georgina Macouzet Farías

María de los Ángeles Estrada González
Directora Ejecutiva de la Iniciativa de Transparencia y Anticorrupción

Juan José Tena García
Director del Proyecto Ciudadanía Activa, Rendición de Cuentas y Transparencia

1. ANTECEDENTES

El proyecto denominado "Vigilancia ciudadana en el uso de recursos públicos frente a el proceso electoral 2021 y la contingencia sanitaria de la COVID-19", constituye uno de los proyectos desarrollados por la Agencia para el Desarrollo A. C. (GESOC)), en conjunto con la Iniciativa de Transparencia y Anticorrupción (ITAC) de la Escuela de Gobierno y Transformación Pública del Tecnológico de Monterrey. GESOC es una organización de la sociedad civil ubicada en la Ciudad de México, especializada en el análisis y la generación de metodologías que contribuyan a evaluar riesgos de corrupción a través de la vigilancia ciudadana en el uso de los recursos públicos destinados al desarrollo social en el ámbito local, estatal y nacional.

El proyecto contó con el auspicio de la Agencia para el Desarrollo Internacional de Estado Unidos (USAID, por sus siglas en inglés) y la Agencia de Cooperación Alemana para el Desarrollo Sostenible (GIZ, por sus siglas en alemán).

Se desarrolló con la participación de varias organizaciones de la sociedad civil en diferentes entidades del país y durante los meses de febrero a junio, contó con la participación de 49 estudiantes de 6 campus del Tecnológico de Monterrey: Chihuahua, Guadalajara, Laguna, Monterrey, Querétaro y Sonora Norte, quienes realizaron la evaluación de 11 programas sociales algunos estatales y otros municipales.

A continuación, se presentan, de manera sintética, los resultados de la evaluación de los diferentes programas.

2. OBJETIVOS DEL PROYECTO

El objetivo general del proyecto es reducir los riesgos de corrupción presentes en programas sociales y su implementación en lo local, dirigidos a atender los efectos económicos y sociales provocados por la crisis de la COVID-19 en términos de opacidad y potencial uso discrecional durante el proceso electoral 2021. Ello permitirá, a su vez, mejorar el gasto público y garantizar una mayor transparencia, rendición de cuentas y participación ciudadana en su ejecución[1].

3. PRESENTACIÓN DE RESULTADOS

Los programas evaluados en cada campus fueron los siguientes:

Campus	Programas	No. de alumnos participantes
Chihuahua	1. Programa alimentario para adulto mayor (estatal).	7
Guadalajara	1. Jalisco por la nutrición (estatal).	3
Laguna	1. Acción comunitaria (municipal). 2. Pa´que te quedes en casa (estatal).	9
Monterrey	1. Inclusión para mujeres jefas de familia (estatal). 2. Paquete apoyos económicos ante COVID-19 (estatal). 3. Aliados contigo (estatal). 4. Programa apoyo de medicamentos frente a COVID-19 (estatal).	17
Querétaro	1. Por tu alimentación (estatal).	5
Sonora Norte	1. Programa COVID-19, Sonora (estatal). 2. Sub-programa de Becas Laborales a personas con Discapacidad (estatal).	8

[1] Documento de GESOC.

Se realizó un análisis exhaustivo para cada una de las 60 variables agrupadas en las 6 dimensiones siguientes:

Dimensiones

- **Presupuesto**
- **Operación**
- **Padrón de Beneficiarios**
- **Transparencia y participación ciudadana**
- **Fiscalización**
- **Evaluación**

Fuente: GESOC A.C.

3.1 RESULTADOS OBTENIDOS POR PROGRAMA

Los resultados obtenidos por cada programa indican el porcentaje de cumplimiento de las normativas consideradas en cada una de las 6 dimensiones.

1. Chihuahua

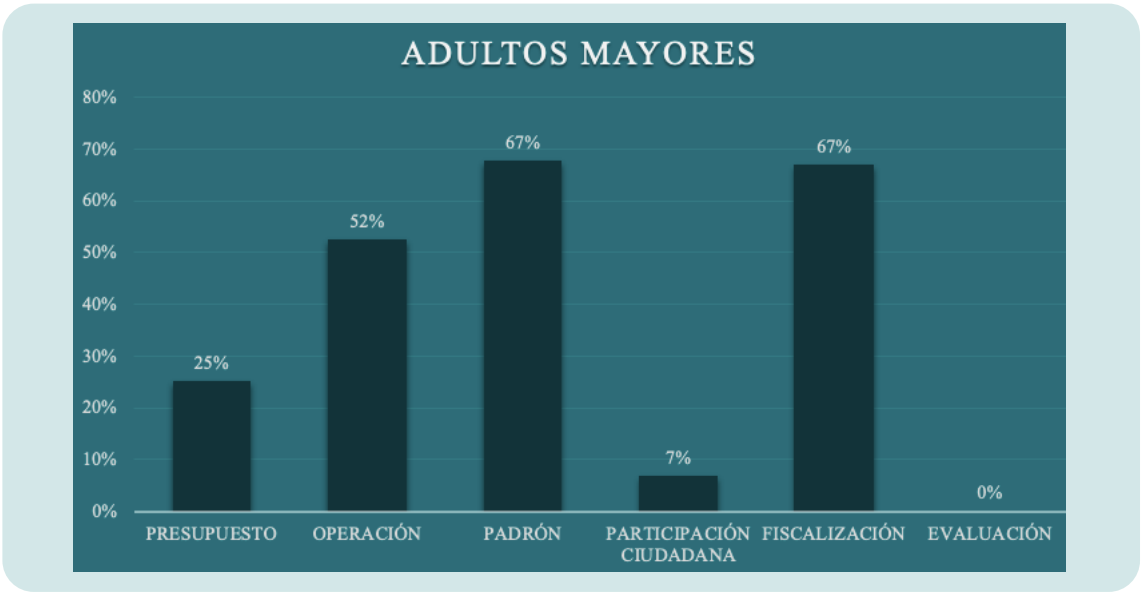

Fuente: elaboración propia con base en los resultados de la HIPROL.

2. Guadalajara

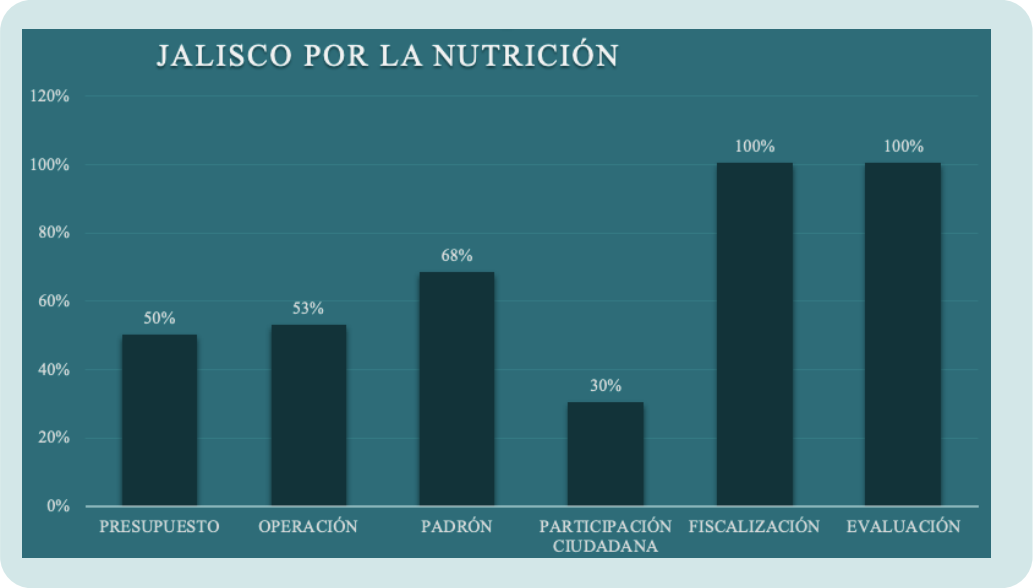

Fuente: elaboración propia con base en los resultados de la HIPROL.

3. Laguna

Fuente: elaboración propia con base en los resultados de la HIPROL.

Fuente: elaboración propia con base en los resultados de la HIPROL.

4. Monterrey

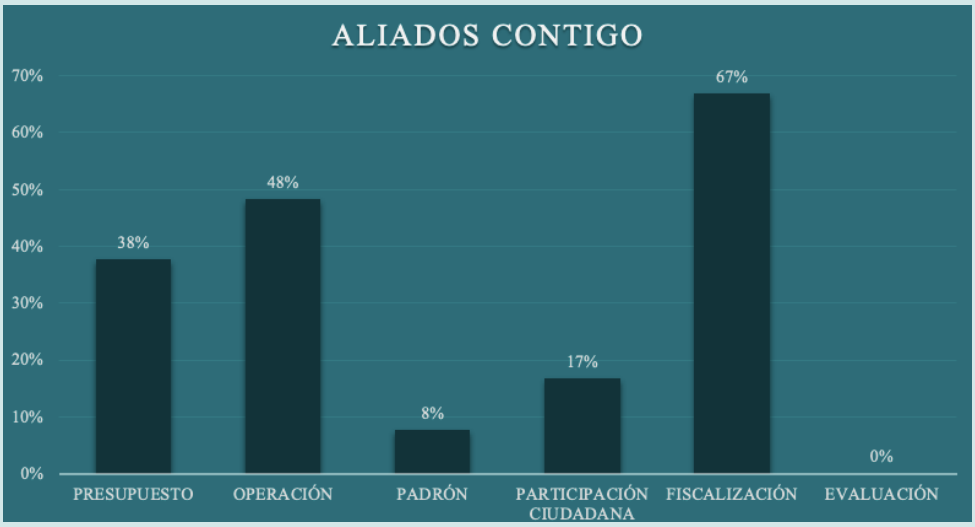

Fuente: elaboración propia con base en los resultados de la HIPROL.

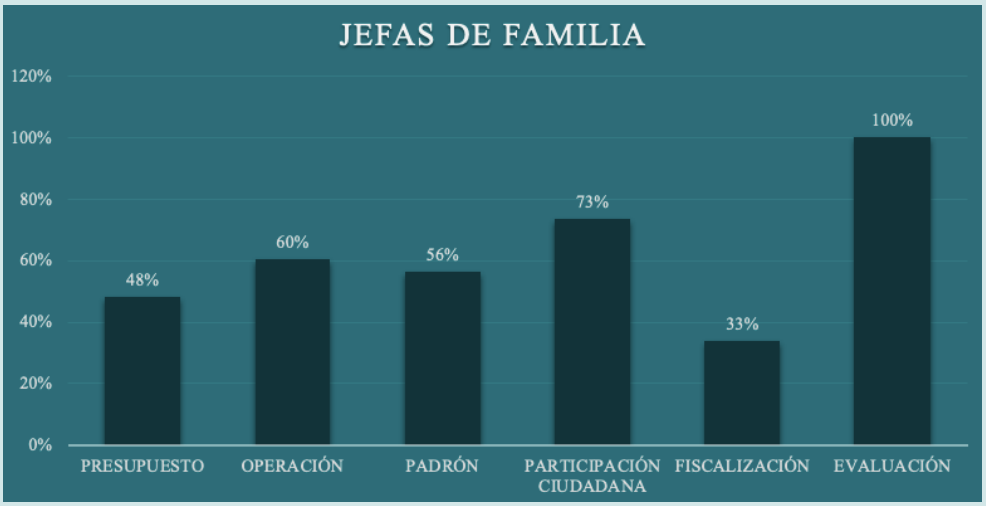

Fuente: elaboración propia con base en los resultados de la HIPROL.

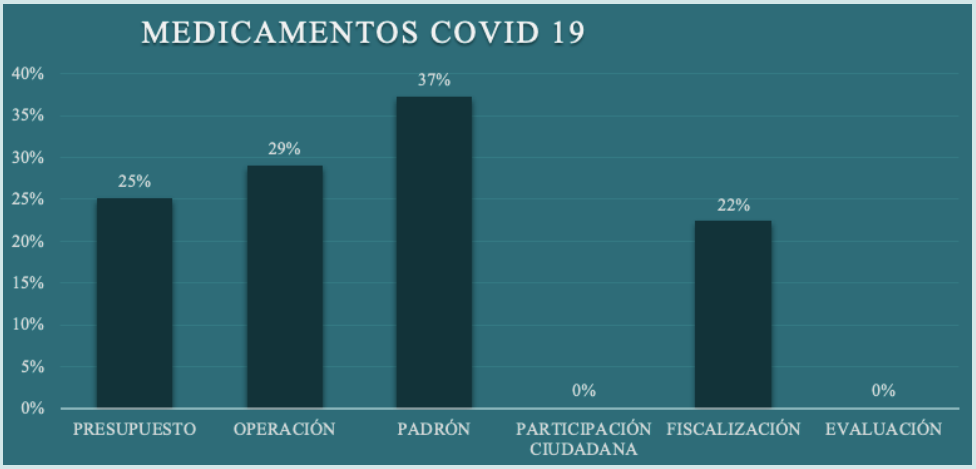

Fuente: elaboración propia con base en los resultados de la HIPROL.

5. Querétaro

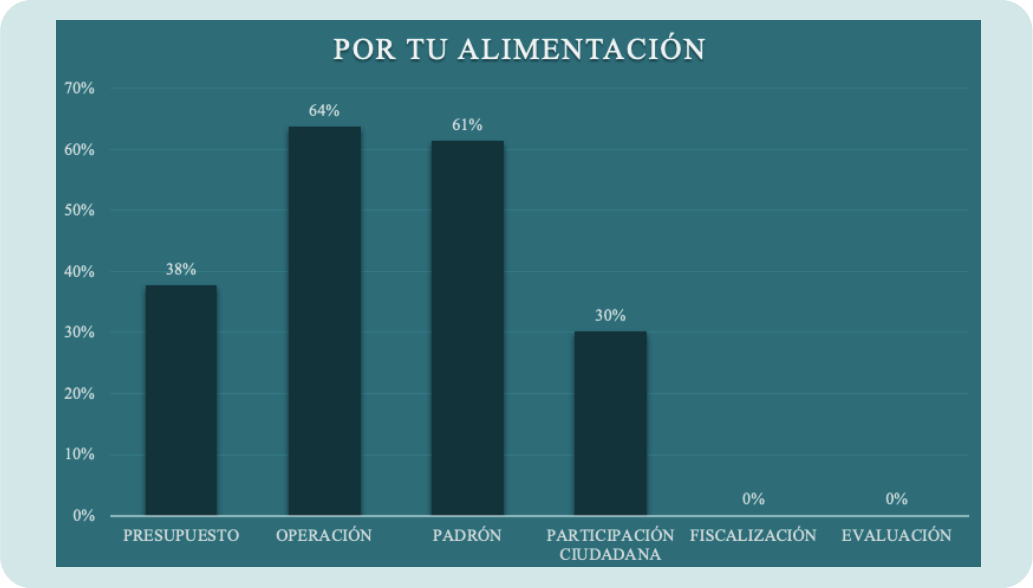

Fuente: elaboración propia con base en los resultados de la HIPROL.

6. Sonora Norte

Fuente: elaboración propia con base en los resultados de la HIPROL.

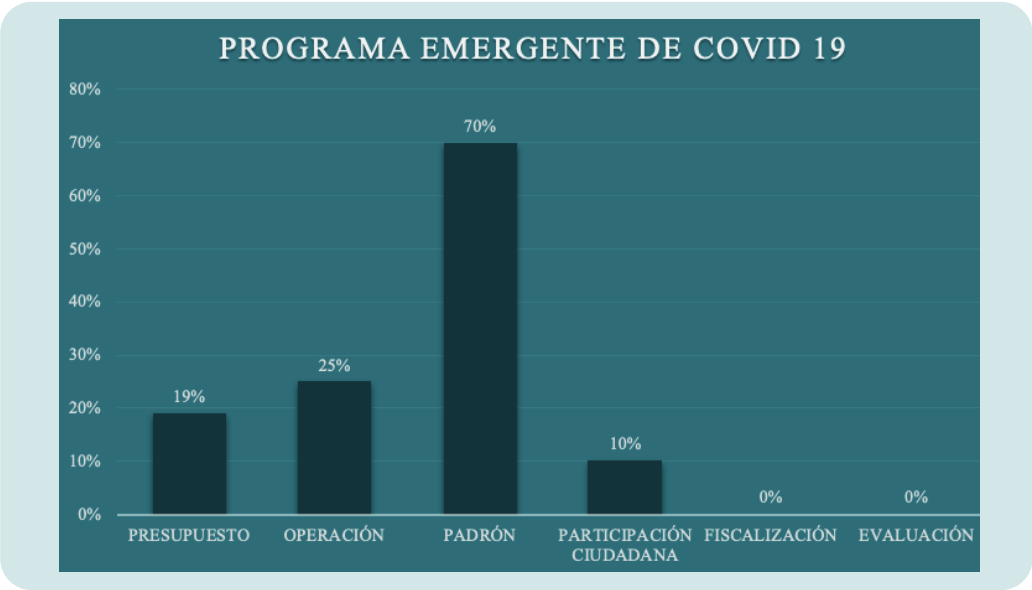

Fuente: elaboración propia con base en los resultados de la HIPROL.

El promedio general de cumplimiento con los lineamientos establecidos de la suma de los programas evaluados es el siguiente:

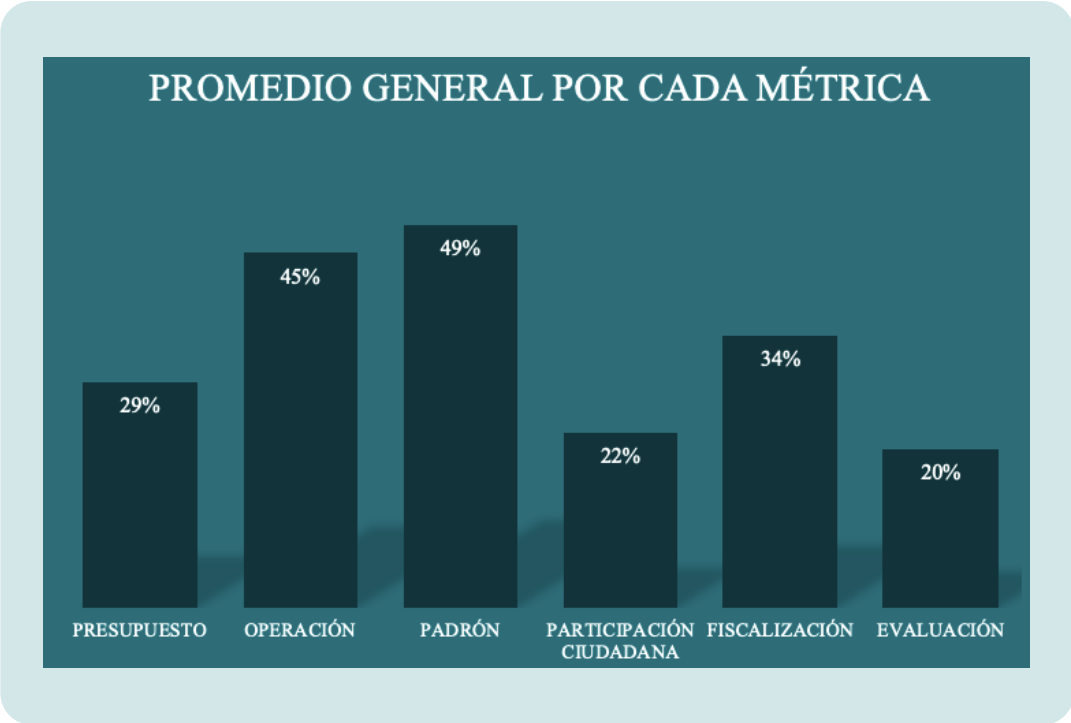

Fuente: elaboración propia con base en los resultados de la HIPROL.

3.1 RESULTADOS OBTENIDOS POR PROGRAMA

Los resultados obtenidos por cada programa indican el % de cumplimiento de las normativas consideradas en cada una de las 6 dimensiones.

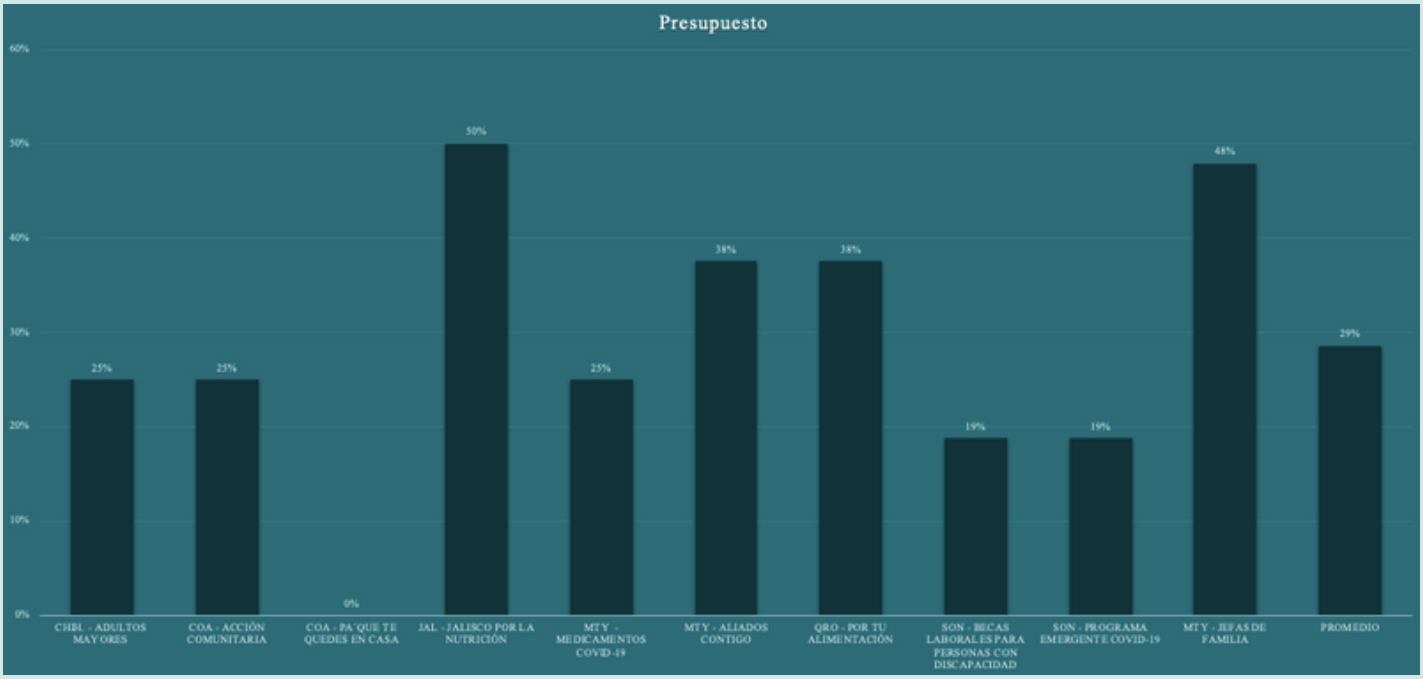

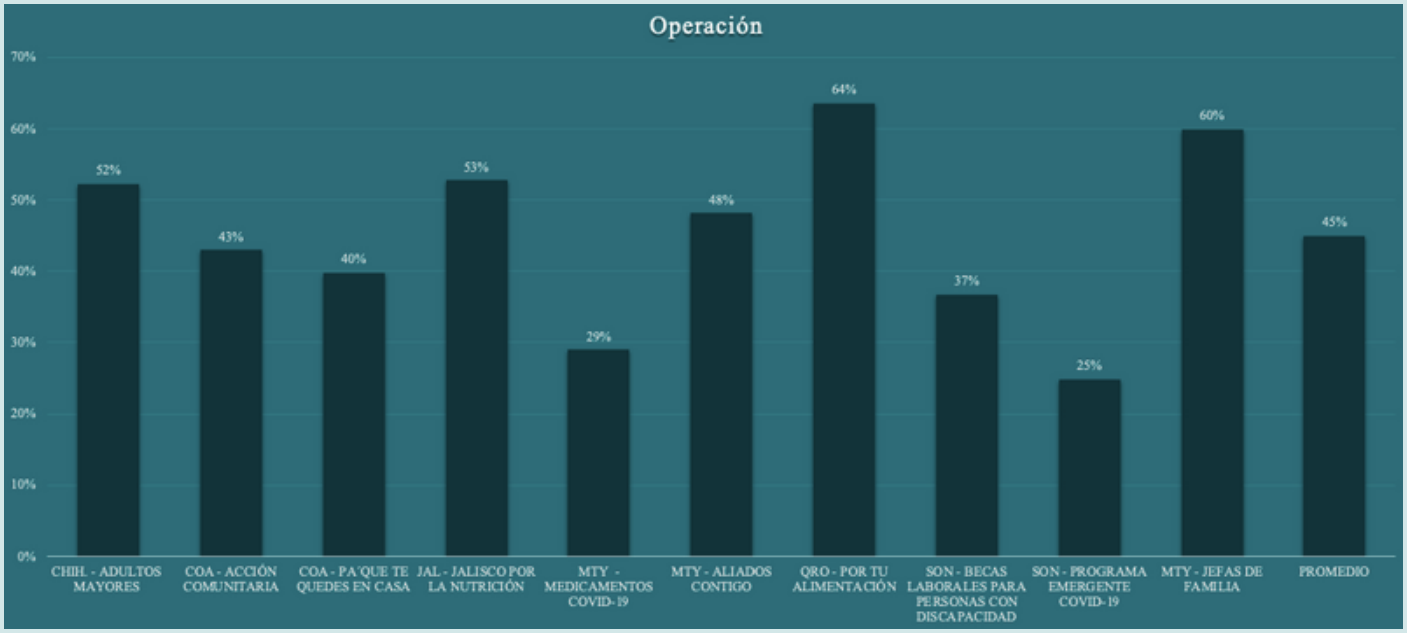

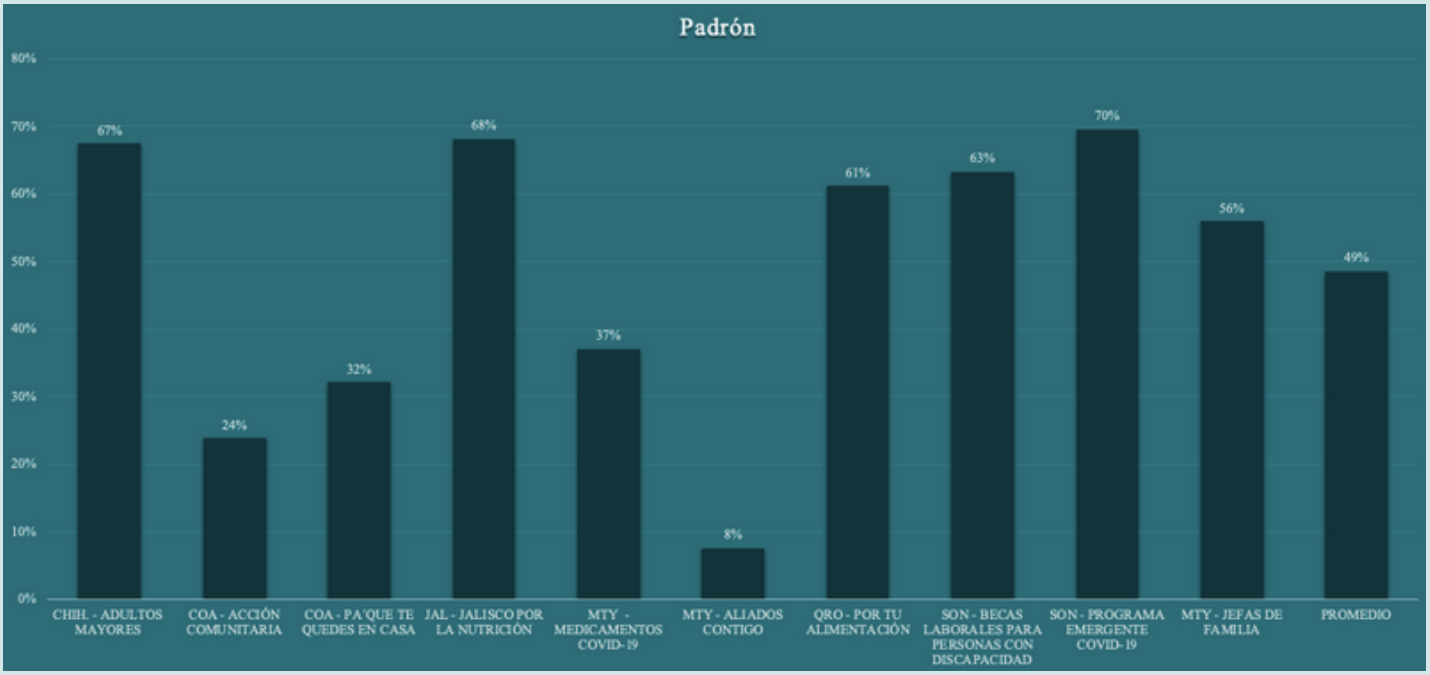
Padrón
80%
70%
60%
50%
40%
30%
20%
10%
0%
67%
24%
32%
68%
37%
8%
61%
63%
70%
56%
49%
CHIH. - ADULTOS MAYORES
COA - ACCIÓN COMUNITARIA
COA - PA´QUE TE QUEDES EN CASA
JAL - JALISCO POR LA NUTRICIÓN
MTY - MEDICAMENTOS COVID-19
MTY - ALIADOS CONTIGO
QRO - POR TU ALIMENTACIÓN
SON - BECAS LABORALES PARA PERSONAS CON DISCAPACIDAD
SON - PROGRAMA EMERGENTE COVID-19
MTY - JEFAS DE FAMILIA
PROMEDIO

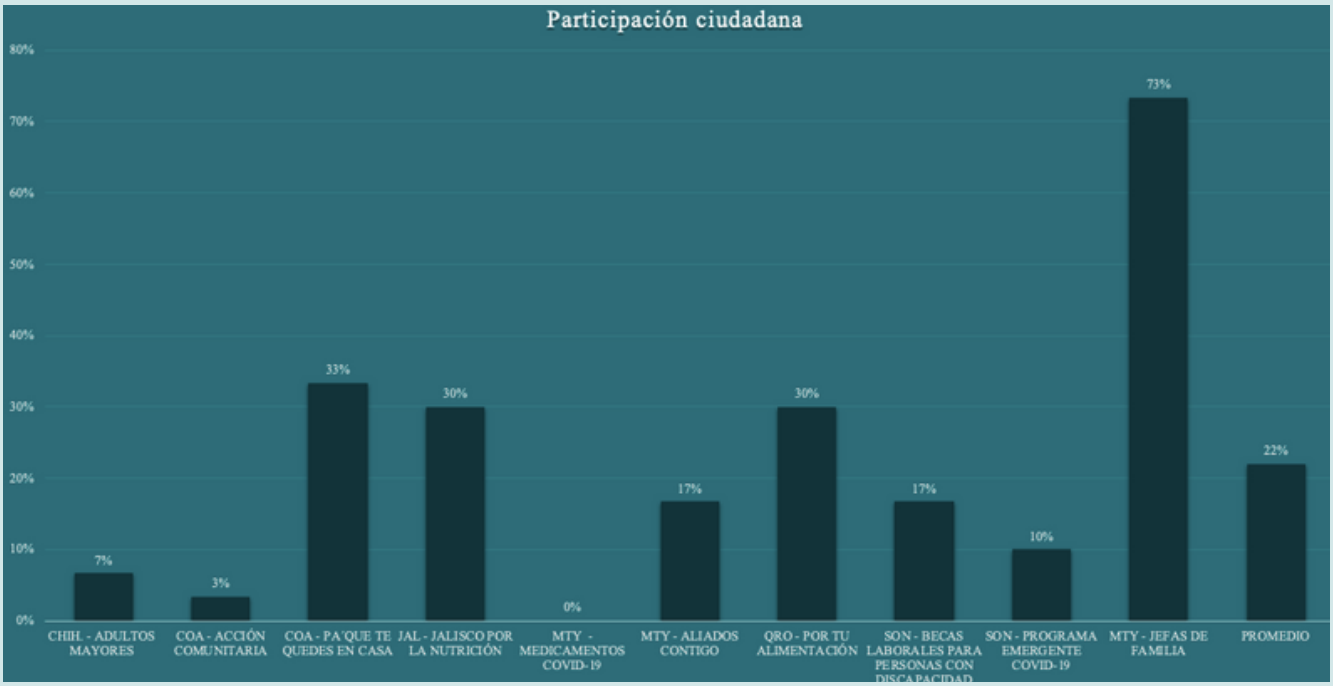
Participación ciudadana
80%
70%
60%
50%
40%
30%
20%
10%
0%
7%
3%
33%
30%
0%
17%
30%
17%
10%
73%
22%
CHIH. - ADULTOS MAYORES
COA - ACCIÓN COMUNITARIA
COA - PA´QUE TE QUEDES EN CASA
JAL - JALISCO POR LA NUTRICIÓN
MTY - MEDICAMENTOS COVID-19
MTY - ALIADOS CONTIGO
QRO - POR TU ALIMENTACIÓN
SON - BECAS LABORALES PARA PERSONAS CON DISCAPACIDAD
SON - PROGRAMA EMERGENTE COVID-19
MTY - JEFAS DE FAMILIA
PROMEDIO

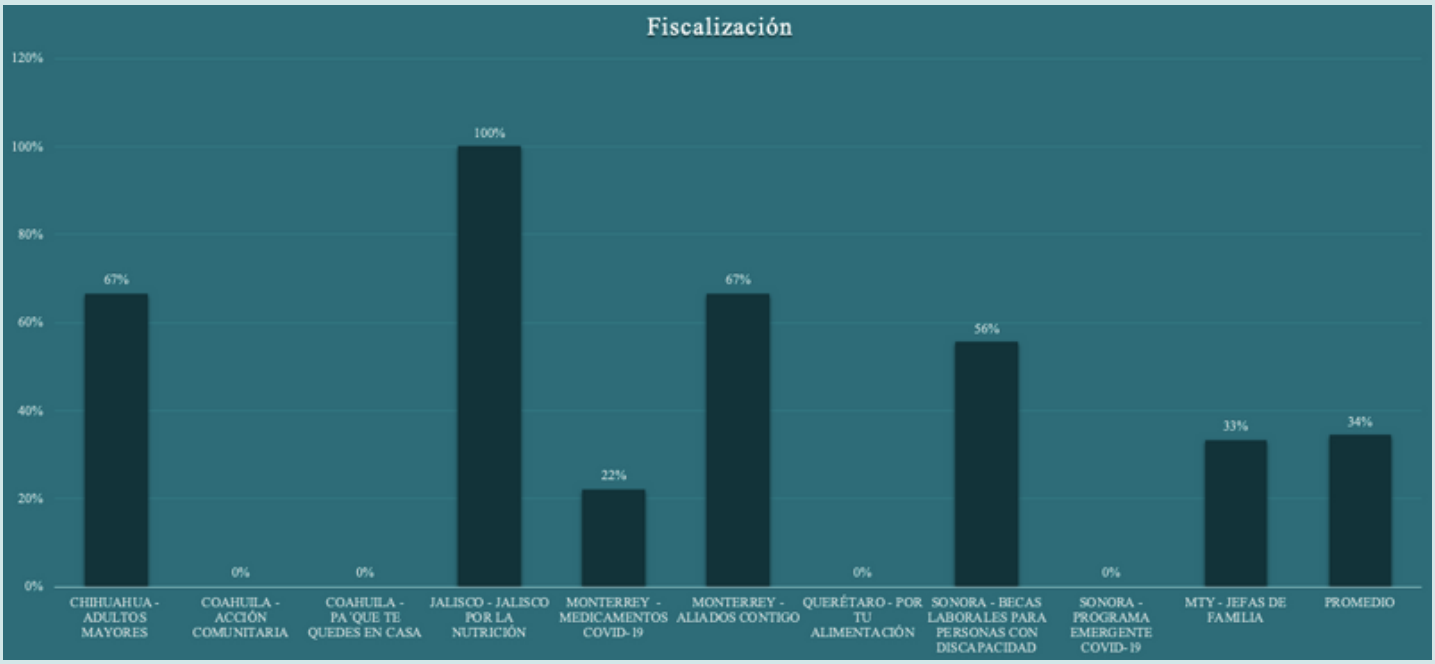

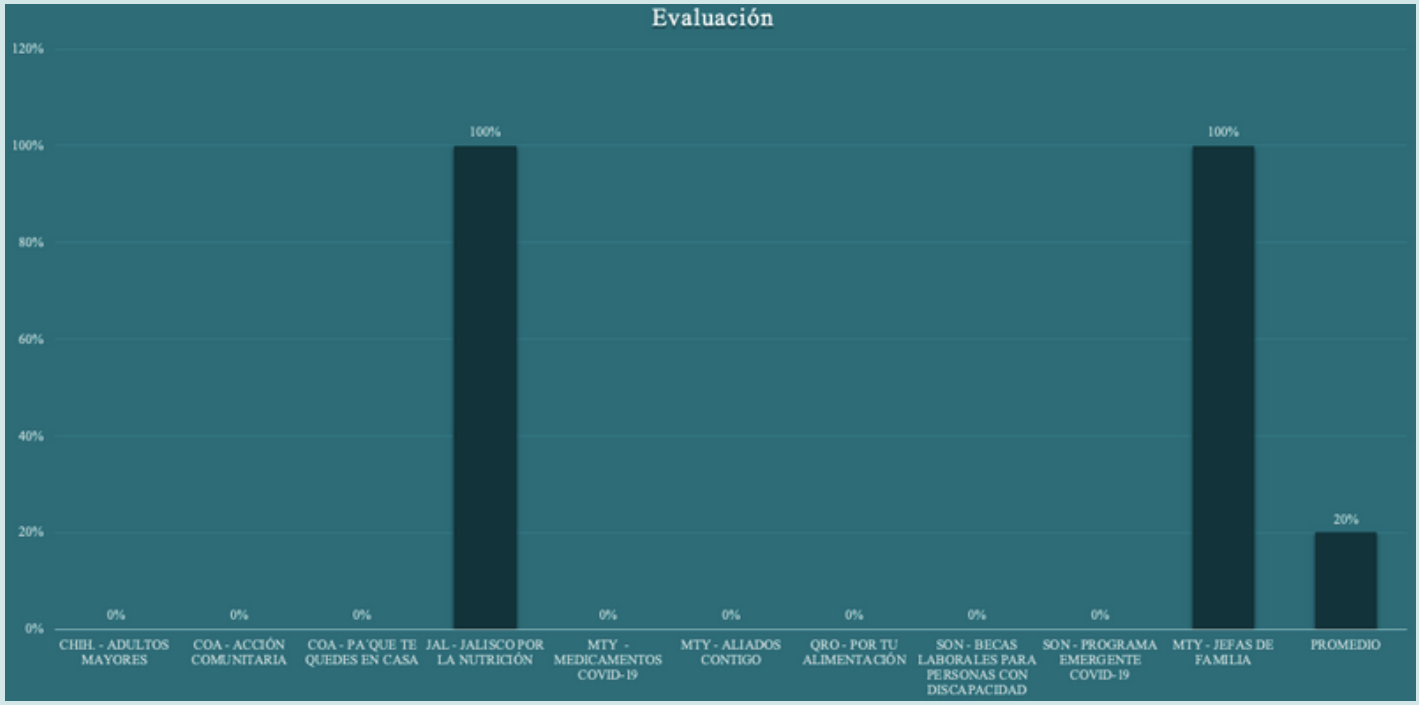

Fuente: elaboración propia con base en los resultados de la HIPROL.

4. CONCLUSIONES

Gracias a la sólida metodología utilizada para la evaluación de los programas en cuestión, se pueden visualizar claramente las áreas de mayor oportunidad que se tienen que fortalecer para que el gasto social de los gobiernos tanto a nivel estatal como municipal, cumplan con la transparencia en los procesos de dispersión y con los controles para evitar los riesgos de corrupción el uso de los recursos públicos.

Como se observa en el resumen de los programas evaluados, en todas las dimensiones consideradas se tiene una calificación reprobatoria, ninguna supera el 50% en el cumplimiento de los estándares solicitados.

De manera más específica, las dos dimensiones más débiles en cuanto a cumplimento, son las relacionadas con la evaluación de los programas y la participación ciudadana. En el primer caso, implica que haya procesos de evaluación de los programas en atención a los términos de referencia de CONEVAL, a partir de indicadores claros, del uso de mecanismos para conocer la percepción de los beneficiarios y de evidencias de aspectos susceptibles de mejora [2].

En el caso de la dimensión de participación ciudadana, lo que se espera de los programas, es que cuenten con comités de contraloría social que dispongan de mecanismos idóneos para dar seguimiento a la percepción de los beneficiarios de los programas, así como de sus quejas y denuncias.

Considerando a cada una de las dimensiones por programa, se observa una gran variación en las calificaciones, pero dado el nivel tan diverso de programas evaluados, no se puede establecer cuáles entidades tienen un mejor o peor desempeño, habría que buscar condiciones de comparabilidad con programas similares.

En resumen, el principal descubrimiento de este ejercicio de vigilancia es justamente, que la evaluación ciudadana apoyada por una sólida metodología y el acompañamiento de organizaciones expertas permite detectar de manera concreta, los riesgos de corrupción en los programas de gobierno. De la misma manera, esta herramienta permite realizar recomendaciones puntuales en las áreas por mejorar; se trata de un ejercicio de empoderamiento, con grandes posibilidades de incidir en un cambio hacia un uso más transparente, más eficiente y más eficaz que destierre la corrupción en el uso de los recursos públicos.

[2] Metodología de GESOC.