



Tercer Informe de Violencia Política en México 2021

Autores: [Etellect Consultores](#)

Presentación

Ha transcurrido un mes desde que el Gobierno Federal anunciara la estrategia de protección para garantizar la seguridad de aspirantes a puestos de elección. Desde entonces, fueron asesinados 8 aspirantes más, seis de los cuales buscaban competir por alcaldías en los municipios de la Perla (Veracruz), Nuevo Casas Grandes (Chihuahua), Isla Mujeres (Quintana Roo), Casimiro Castillo (Jalisco), Chilón (Chiapas) y Ocotlán de Morelos (Oaxaca), uno aspiraba a una regiduría en Apaseo el Grande (Guanajuato) y el último buscaba contender por una diputación local por el distrito 1 de Nuevo León.

Desde que inició el proceso electoral el pasado 7 de septiembre de 2020, han sido asesinados 20 aspirantes, la mayoría de estas víctimas no sólo eran opositoras a los gobiernos estatales, sino también a los alcaldes en los municipios que pretendían gobernar o representar.

A poco más de dos meses de los comicios del próximo domingo 6 de junio, y luego del inicio de las campañas a nivel federal, Etellect Consultores presenta su Tercer Informe de Violencia Política en México 2021, integrando información de su base de datos histórica sobre violencia política, con objeto de dimensionar el tamaño de la violencia contra políticos en el actual proceso electoral, en comparación con las últimas ocho elecciones federales concurrentes organizadas desde el año 2000.

El Informe explora también el comportamiento de la violencia contra políticos opositores a nivel estatal y local, al comparar la militancia de los aspirantes asesinados que pretendían contender por puestos de elección municipales respecto a los partidos que gobiernan dichos municipios.

Adicionalmente, el Indicador de Violencia Política de Etellekt expone por vez primera al público en general el número de servidores públicos sin militancia partidista o sin aspiraciones políticas que han perdido la vida en atentados en el mismo periodo, clasificando los casos por entidad federativa, y contrastándolo con los asesinatos contra políticos, para observar el comportamiento de ambos fenómenos de violencia en el periodo electoral en desarrollo.

Etellekt continuará presentando actualizaciones permanentes de su Indicador de Violencia Política en México (IVP) y nuevos Informes con hallazgos adicionales que serán compartidos en versiones de acceso libre al público en general. Al final del proceso electoral, presentará igualmente informes avanzados para clientes del sector público, privado y social.

ABRIL 1, 2021

Tercer Informe de
Violencia Política
en México. Abril 2021

Unidad de Riesgos de Etellekt Consultores

Versión acceso libre

etellekt
Análisis de Riesgos • Comunicación • Políticas Públicas
www.etellekt.com

Todos los Derechos Reservados © Etellekt Consultores 2021

Principales tendencias:

1. Suman 262 agresiones contra políticos con un saldo de 65 víctimas mortales.

Durante este periodo, el Indicador de Violencia Política en México (IVP) de Etellekt registró 262 agresiones (delitos de fuero común) en contra de políticos, con un saldo de 241 víctimas (25% son mujeres), entre ellas, 65 políticos asesinados (9 eran mujeres). De estas 65 víctimas mortales, 20 aspiraban a puestos de elección (17 hombres y 3 mujeres).

El 45% de estas 262 agresiones se cometieron con arma de fuego, mismas que se cometieron en 29 entidades y 199 municipios del país (8% del total de municipios).

Se registraron también 76 víctimas de amenazas y 18 políticos fueron privados ilegalmente de su libertad, de los cuales 16 fueron liberados, uno perdió la vida a manos de sus captores (el alcalde de Temósachic, Chihuahua), mientras que un precandidato del PRI a la alcaldía de Mezquitic, en Jalisco, permanece secuestrado.

Se reportaron también 13 víctimas de homicidio doloso en grado de tentativa, de las cuales seis presentaron heridas por arma de fuego.

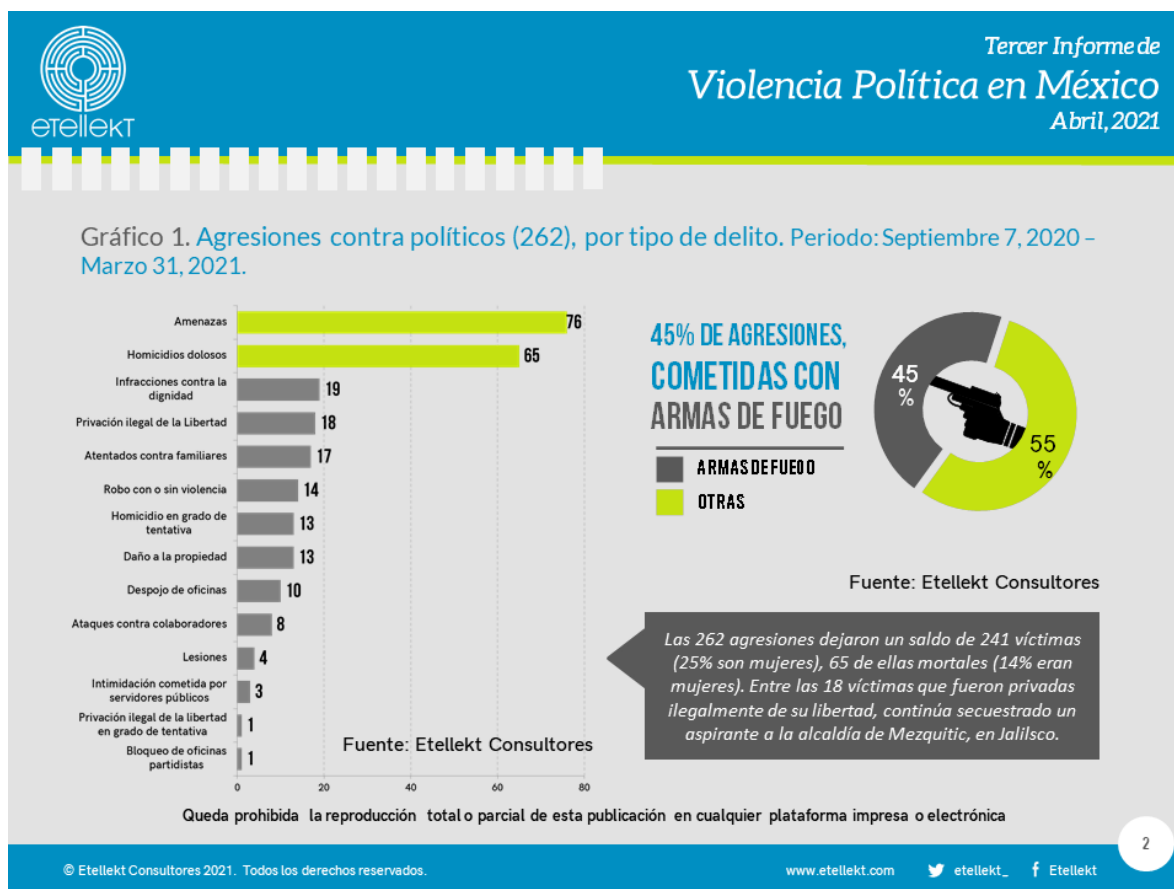
La violencia contra personas políticas continúa focalizada en el ámbito municipal, pues el 79% de las 262 agresiones se dirigieron contra autoridades electas o aspirantes a cargos de elección de este nivel de gobierno, así como a militantes y dirigentes partidistas de comités directivos municipales.

El 88% de los 65 políticos asesinados pertenecían al ámbito municipal.

De los 20 aspirantes que perdieron la vida, 15 competían por alcaldías y dos por regidurías.

Sobre las personas agresoras, 17 de los 20 aspirantes que perdieron la vida en estos ataques, fueron asesinados por comandos armados (85% del total de casos). Dos aspirantes más perdieron la vida a manos de

pistoleros solitarios y un precandidato a una diputación local por el distrito 1 de Nuevo León, perdió la vida a manos de asaltantes en la ciudad de Monterrey.



2. Adicionalmente, fueron asesinados 80 servidores públicos sin militancia o aspiraciones políticas.

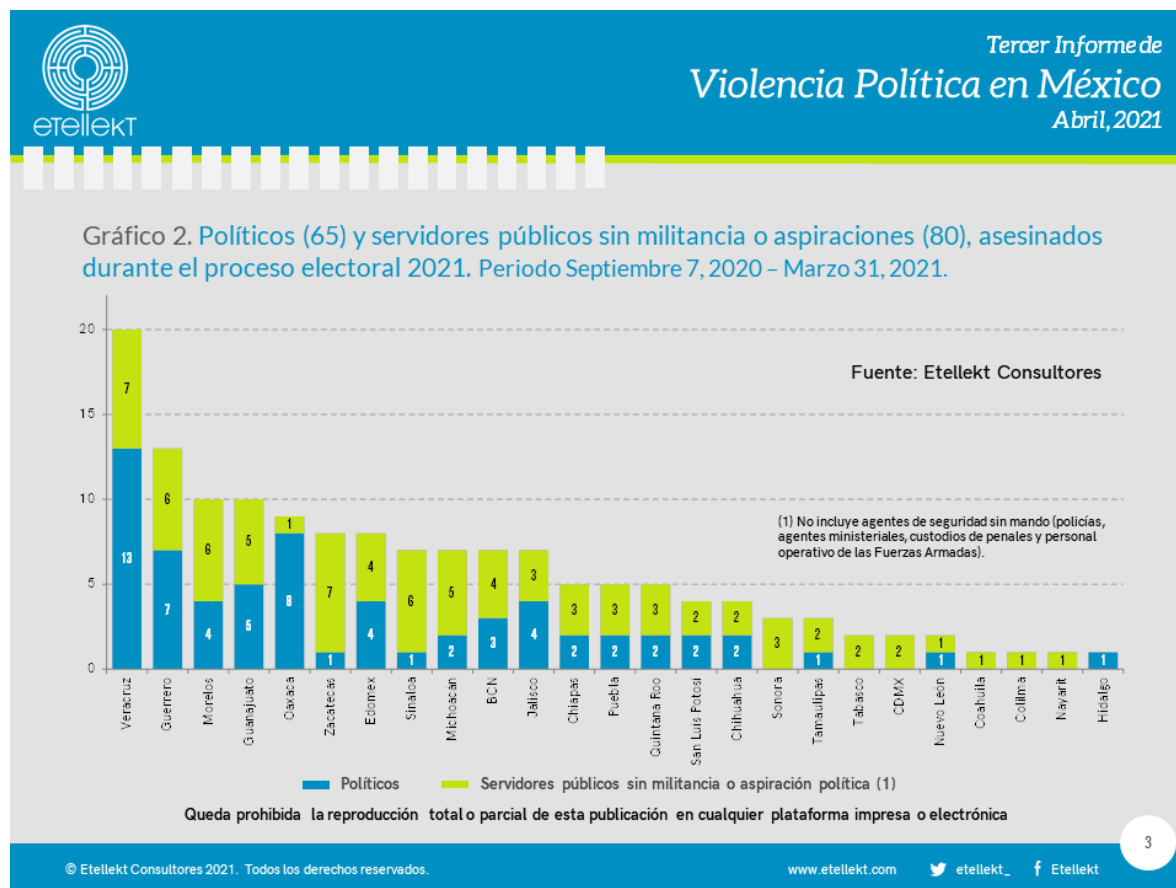
En el mismo periodo, además de los 65 políticos asesinados, perdieron la vida en atentados 80 servidores públicos sin militancia partidista o aspiraciones políticas, sumando un total de 145 víctimas.

Veracruz concentra el 13.8% de las 145 víctimas

La mayor parte de los 80 servidores públicos que perdieron la vida a raíz de estos ataques, eran directores y mandos de agencias de seguridad pública en el ámbito municipal. Sólo una de estas 80 víctimas desempeñaba tareas relacionados con el proceso electoral en curso: un capacitador del INE, asesinado en vía pública, en el municipio de Fresnillo, Zacatecas. Fueron asesinados también un juez de distrito en materia penal

y un funcionario del Poder Judicial a nivel estatal, en los estados de Guerrero y San Luís Potosí, respectivamente.

Veracruz y Zacatecas encabezan la lista de asesinatos contra servidores públicos sin militancia, con 7 víctimas cada uno.

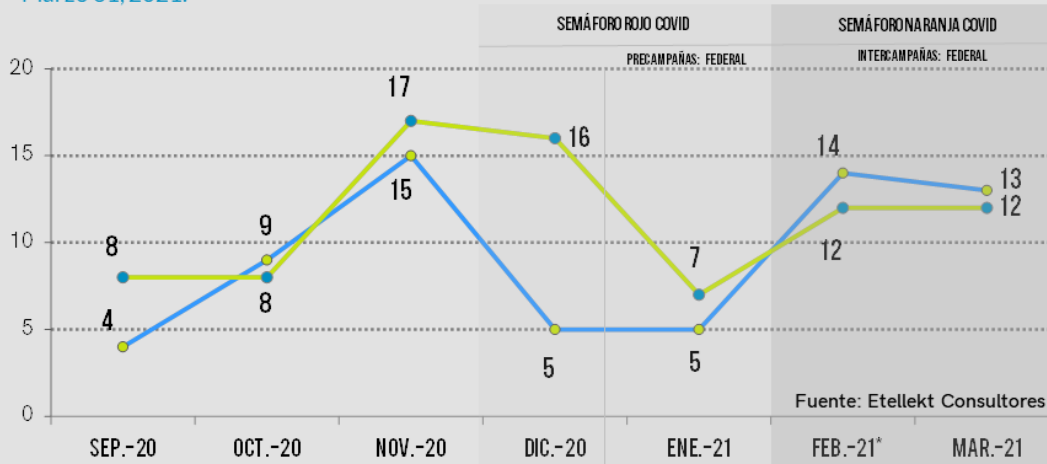


3. Disminuyen asesinatos contra políticos en marzo.

Durante el mes de marzo, los asesinatos contra políticos descendieron 7% en comparación con el mes de febrero, al registrarse un total de 13 políticos asesinados, en comparación con los 14 decesos ocurridos en febrero.

De los 13 políticos asesinados en marzo, los estados de Veracruz, Oaxaca, Jalisco y Guanajuato encabezaron la lista con dos víctimas cada uno, le siguen San Luís Potosí, Quintana Roo, Chiapas, Chihuahua y Nuevo León, con una víctima por estado.

Gráfico 3. Políticos (65) y servidores públicos (80) asesinados. Periodo: Septiembre 7, 2020 – Marzo 31, 2021.



*Se confirma otro político asesinado en febrero 21.

Políticos

Servidores públicos sin militancia o aspiración política

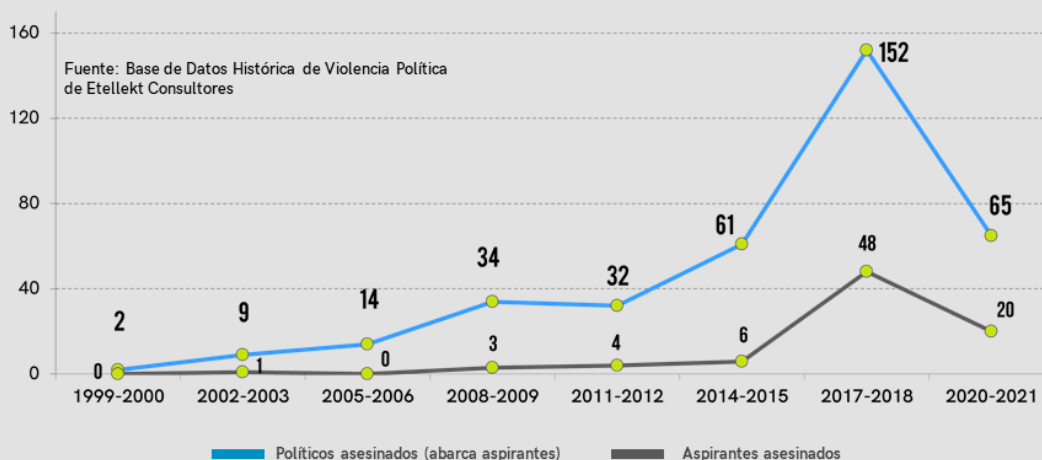
Queda prohibida la reproducción total o parcial de esta publicación en cualquier plataforma impresa o electrónica

Fuente: Etelekt Consultores

4. Proceso electoral federal concurrente 2020-2021, el segundo más violento desde el año 2000.

Al alcanzar la cifra de 65 políticos asesinados (20 de ellos aspirantes), el actual proceso electoral se ha convertido en el segundo más violento de la historia, sólo por debajo de los comicios de 2018, al superar el total de 61 políticos (6 de ellos aspirantes) quienes perdieron la vida en atentados en el proceso electoral intermedio de 2014-2015.

Gráfico 4. Políticos y aspirantes asesinados en los últimos 8 procesos electorales federales concurrentes. Periodo 1999-2021.



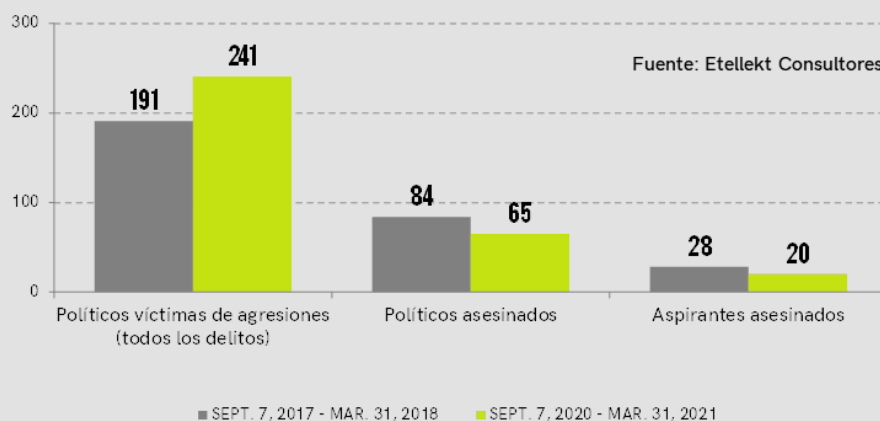
Queda prohibida la reproducción total o parcial de esta publicación en cualquier plataforma impresa o electrónica

5. Aumentan víctimas de delitos generales en comparación con el proceso electoral 2017-2018; disminuyen homicidios dolosos.

El número de políticos que han sido víctimas de todos los tipos de delitos expuestos en el gráfico 1, aumentó 26%, en comparación con el mismo periodo del proceso electoral 2017-2018, sin embargo, a pesar de ser una elección con un mayor número de puestos de elección en juego que la de 2018, las víctimas de homicidio doloso son 22% menores, mientras que la cifra de aspirantes/precandidatos asesinados es 29% inferior (ver gráfico 5).

Entre el 7 de septiembre de 2017 y el 31 de marzo de 2018, habían sido asesinados 84 políticos. 28 de los cuales eran aspirantes y precandidatos.

Gráfico 5. Políticos víctimas de delitos generales (241); víctimas de homicidio doloso (65) y aspirantes/precandidatos asesinados (20). Comparativo con el proceso electoral 2017-2018.



Queda prohibida la reproducción total o parcial de esta publicación en cualquier plataforma impresa o electrónica

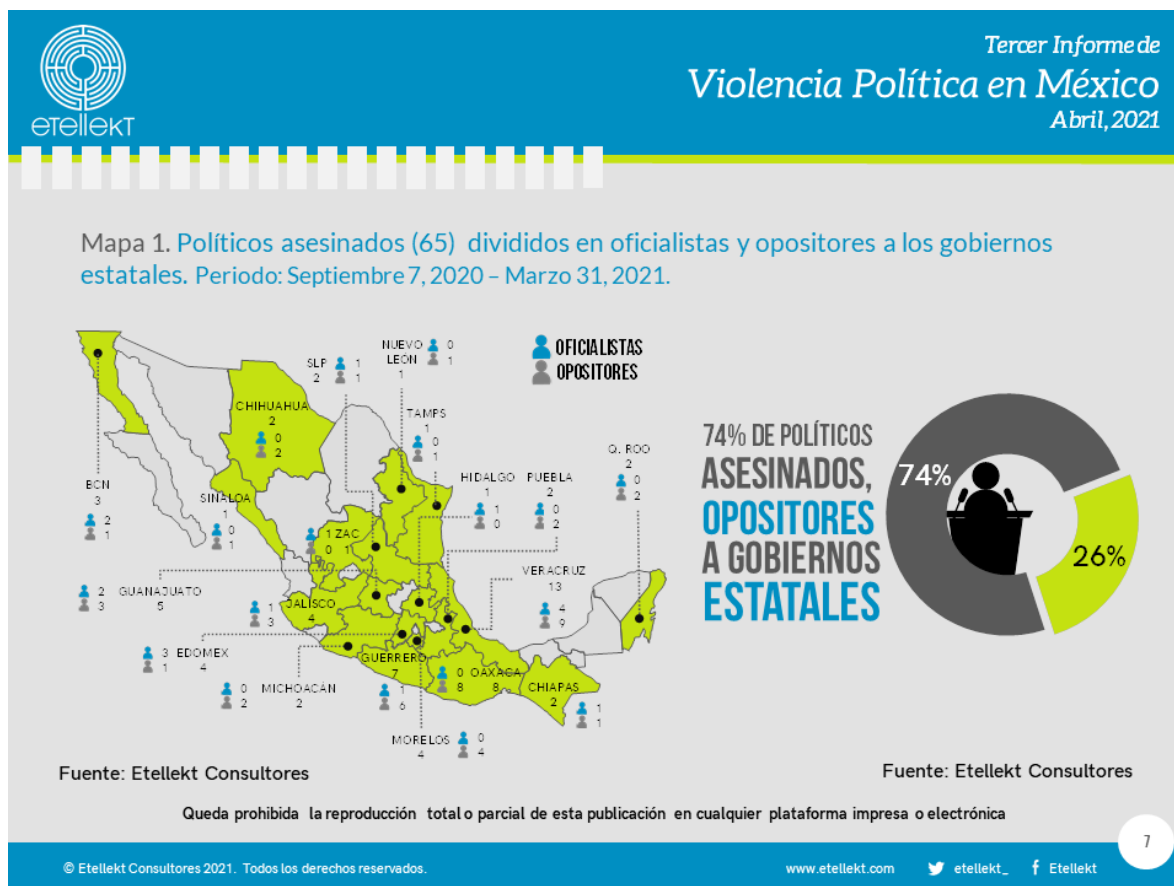
6. Opositores, principal blanco de la violencia.

Los opositores siguen siendo el principal blanco de estos atentados, pues el 74% de los 65 políticos asesinados pertenecían a partidos opositores a los gobiernos estatales.

Los 65 asesinatos contra políticos se han presentado en 19 entidades del país, al menos en 9 de las mismas, el 100% de las víctimas estaban afiliadas únicamente a partidos opositores a los gobernadores, en los estados de Oaxaca (8), Morelos (4), Puebla (2), Quintana Roo (2), Michoacán (2), Chihuahua (2) y Nuevo León, Tamaulipas y Sinaloa con una víctima opositora, cada uno.

En contraste, los estados con el mayor número de políticos oficialistas asesinados (afiliados al mismo partido del Gobernador, o a partidos que lo postularon vía coalición), son Veracruz y Estado de México con 4 y 3 víctimas, respectivamente. Sin embargo, en el Estado de México, las tres víctimas que pertenecían a la coalición que postuló al actual gobernador

de esa entidad, pertenecían al PVEM, actualmente aliado del partido Morena en los comicios federales y locales del 2021.



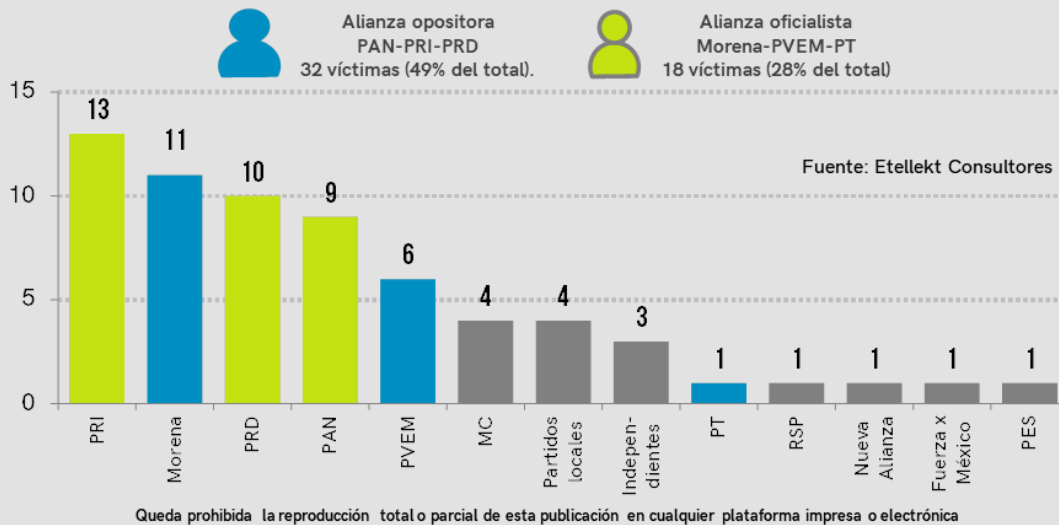
7. PRI y Morena, los partidos con el mayor número de víctimas mortales entre sus afiliados

Por partido político, el 20% de las 65 víctimas pertenecían al PRI, 17% a Morena, 15% al PRD y 14% al PAN.

En todo el proceso electoral 2017-2018, de los 152 políticos asesinados, 34% eran del PRI, 19% del PRD, 12% de Morena y 10% del PAN. (1)

La alianza opositora al gobierno federal, integrada por el PAN, el PRI y el PRD, acumula un total de 32 de las 65 víctimas en el proceso en curso (49% del total). Mientras que los partidos que integran la alianza oficialista “Juntos Haremos Historia”, suma un total de 18 políticos asesinados (28% del total).

Gráfico 6. Políticos asesinados (65), por partido político. Periodo: Septiembre 7, 2020 – Marzo 31, 2021.



Queda prohibida la reproducción total o parcial de esta publicación en cualquier plataforma impresa o electrónica

(1) Etelekt Consultores (2018). Séptimo Informe de Violencia Política en México. Etelekt, México, p.17. Disponible en <https://www.etelekt.com/reporte/septimo-informe-de-violencia-politica-en-mexico.html>