

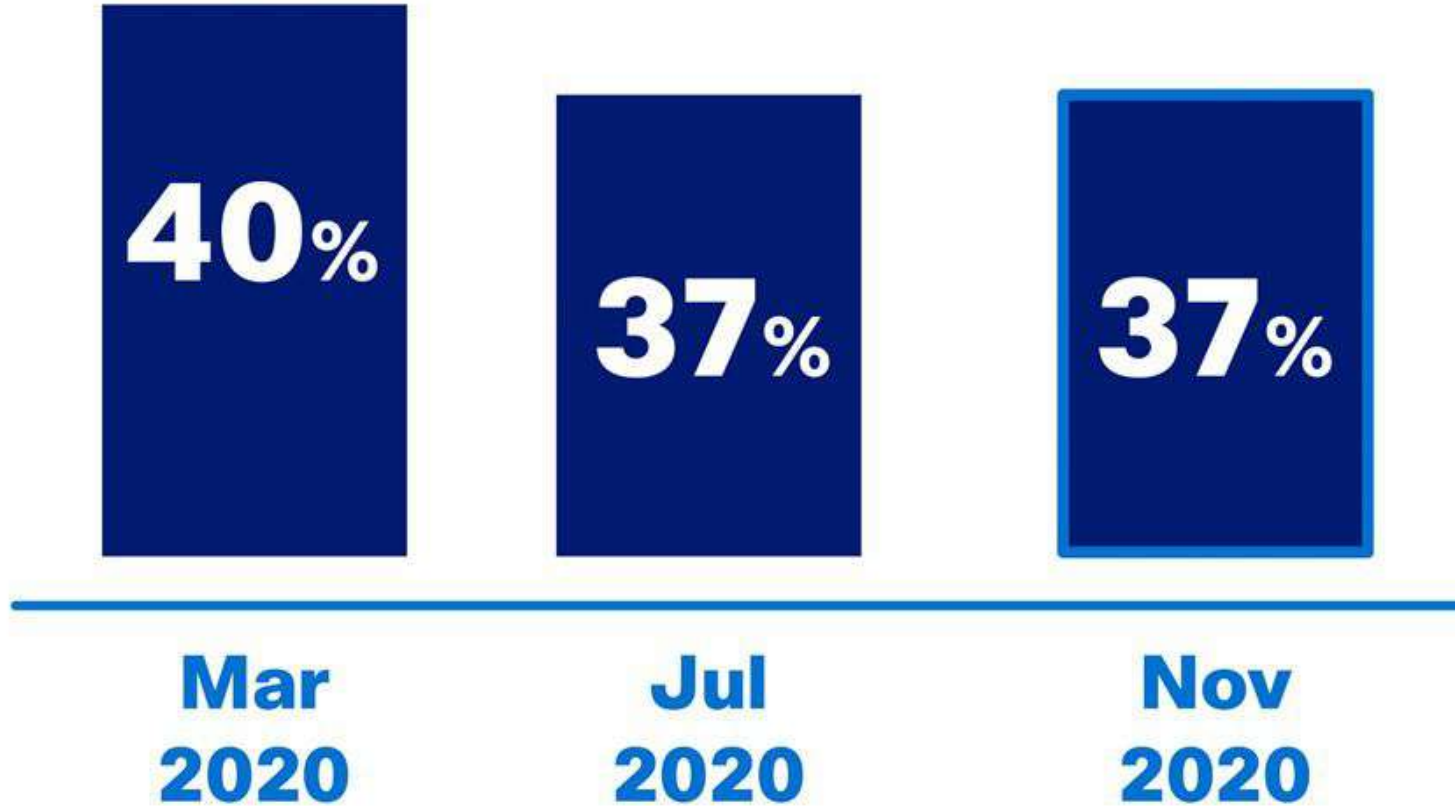


#DATA COPARMEX[®]

Noviembre 2020

Mide el porcentaje de socios COPARMEX que considera que ahora es buen momento para invertir

#ÁnimoParaInvertir



Noviembre 2020.

#ConfianzaEmpresarial

Mide la confianza de los empresarios en la economía

+ CONFIANZA

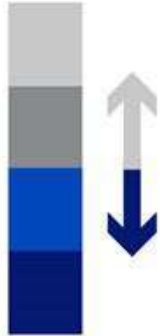
MAYOR A 45

ENTRE 40.01 y 45

ENTRE 35 y 40

MENOR A 35

- CONFIANZA



Nacional: 24

Septiembre 2020.

Mide el porcentaje de socios COPARMEX que han sido víctimas de algún delito

#MásSeguridad

Principales delitos que afectan a los socios COPARMEX

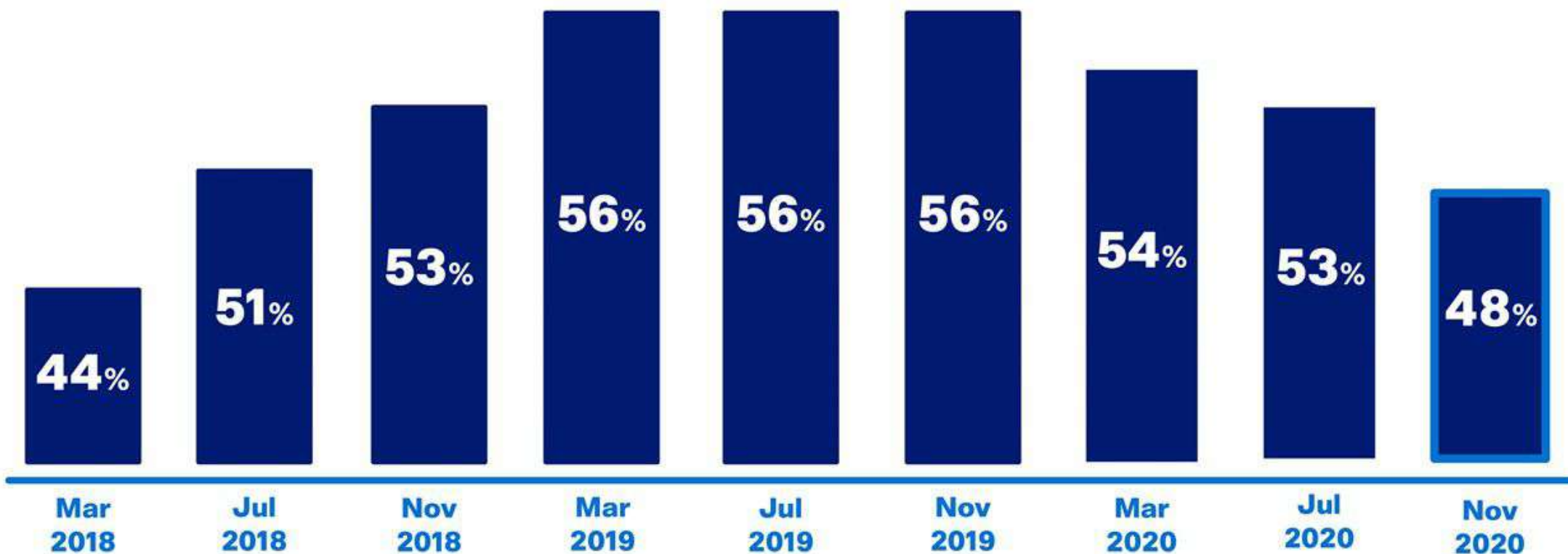
Valor Nacional



Noviembre 2020.

Mide el porcentaje de socios COPARMEX que han sido víctimas de algún delito

#MásSeguridad



Noviembre 2020.

#MXSinCorrupción

Mide el porcentaje de socios COPARMEX que han sido víctimas de la corrupción



Noviembre 2020.

Nacional: 32%

#DATA COPARMEX®



Conoce más en: WWW.DATACOPARMEX.MX

Porcentaje de socios que aprueban el desempeño de su gobernador.



- **Querétaro** tiene índices de aprobación superiores al 70%, el mayor que se registra en noviembre 2020.

- **Baja California Sur** es el estado con mayor aumento en índices de aprobación. Pasó de 2 de cada 10 socios aprobaban el desempeño de su gobernador en 2018 a 6 de cada 10 para 2020.




- **Baja California** nunca ha podido alcanzar el 10% de aprobación al desempeño del gobernador. Su valor actual es de sólo 6%.


- En **Morelos**, sólo 2 de cada 10 aprueban el desempeño del gobernador. Es la cifra más baja que se registra en noviembre 2020.


Las fallas que identifican los socios en sus gobernadores son: inseguridad (46%), falta de apoyo al empresariado (30%), corrupción (27%), infraestructura y servicios públicos (18%), gasto público (10%), tramitología y exceso de burocracia (9%), pobreza y desigualdad (13%), educación pública (6%), deuda (7%) y medio ambiente (4%).

RESULTADOS


1.- ESTADO DE DERECHO


 **#MxSinCorrupción:** El 32% de los socios COPARMEX han sido víctimas de la corrupción en el último año, una disminución con respecto a 2019 cuando fue 35%.

 **#MásSeguridad:** El 48% de los socios COPARMEX han sido víctimas del delito en el último año, una reducción con respecto a 2019 cuando fue 56%. El dato actual es el más bajo desde marzo 2018. Los principales delitos que afectaron a los socios fueron robo de mercancía (23%), robo de vehículo (12%) y extorsión o cobro de piso (13%). Estos son un cambio con respecto a 2019, en el que los delitos más comunes fueron robo de mercancía (30%), delito informático (17%) y extorsión (6%).

 **#DineroPrófugo:** \$23 mil millones de pesos de gasto público estatal tuvieron irregularidades en 2019 de acuerdo con la Auditoría Superior de la Federación. Esto es \$13 mil millones de pesos menos comparado con 2018, cuando el dato fue \$36 mil millones.

2.- GOBIERNO


 **#MarcajeAMiGobierno:** El 33% de los socios COPARMEX aprueban el desempeño de su gobernador, un aumento en comparación con 2019, cuando 29% aprobaban a su gobernador. Las principales fallas identificadas por los socios son corrupción (27%) e inseguridad (46%); las mismas que el 2019, aunque el porcentaje ha aumentado, pasó de 30% a 46% en inseguridad y de 17% a 27% de socios que expresan descontento por corrupción.

 **#MiDeudaSinSentido:** Cada mexicano debe \$4,353 pesos por concepto de deuda de sus estados en el primer trimestre de 2020, una reducción de \$262 pesos con respecto al mismo periodo de 2019. La deuda es insostenible en 13 estados.

3.- ECONOMÍA E INVERSIÓN

 **#UnaSolaEconomía:** La economía mexicana decreció en 1.7% durante el primer trimestre de 2020. En 27 estados hay decrecimiento, algo aún más severo que los efectos de la crisis económica de 2009 cuando 24 estados decrecieron. En 2019, la economía formal de 15 estados estaba decreciendo.

 **#ConfianzaEmpresarial:** La confianza para invertir se encuentra en 24 puntos de 100, nivel mucho más bajo con respecto a 2019, cuando era de 39 puntos; pero es un aumento con respecto a mayo de 2020 cuando tuvo un nivel de 15, el mínimo histórico.

 **#EmpleoFormal:** El 47% de los trabajadores tienen un empleo formal en el segundo trimestre de 2020, un aumento con respecto al mismo periodo de 2019 cuando fue 53%.

 **#MejoresEmpleos:** El 61% de los trabajadores tienen sueldos que les permiten satisfacer las necesidades de sí mismo y un dependiente en el segundo trimestre de 2020, un aumento con respecto al mismo periodo de 2019 cuando la cifra fue 53%.