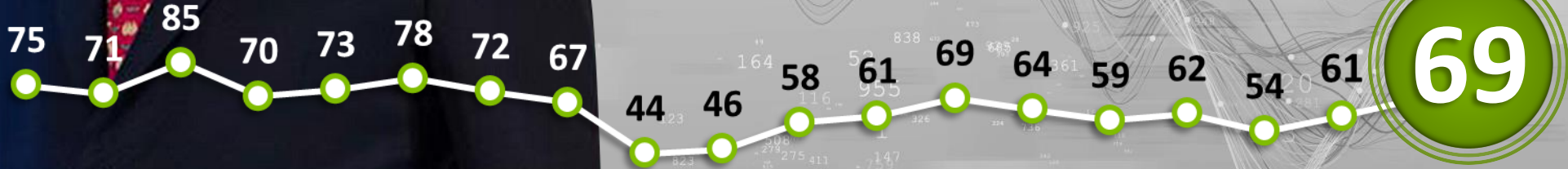


AMÍÓMETRO

CUARTO INFORME DE GOBIERNO



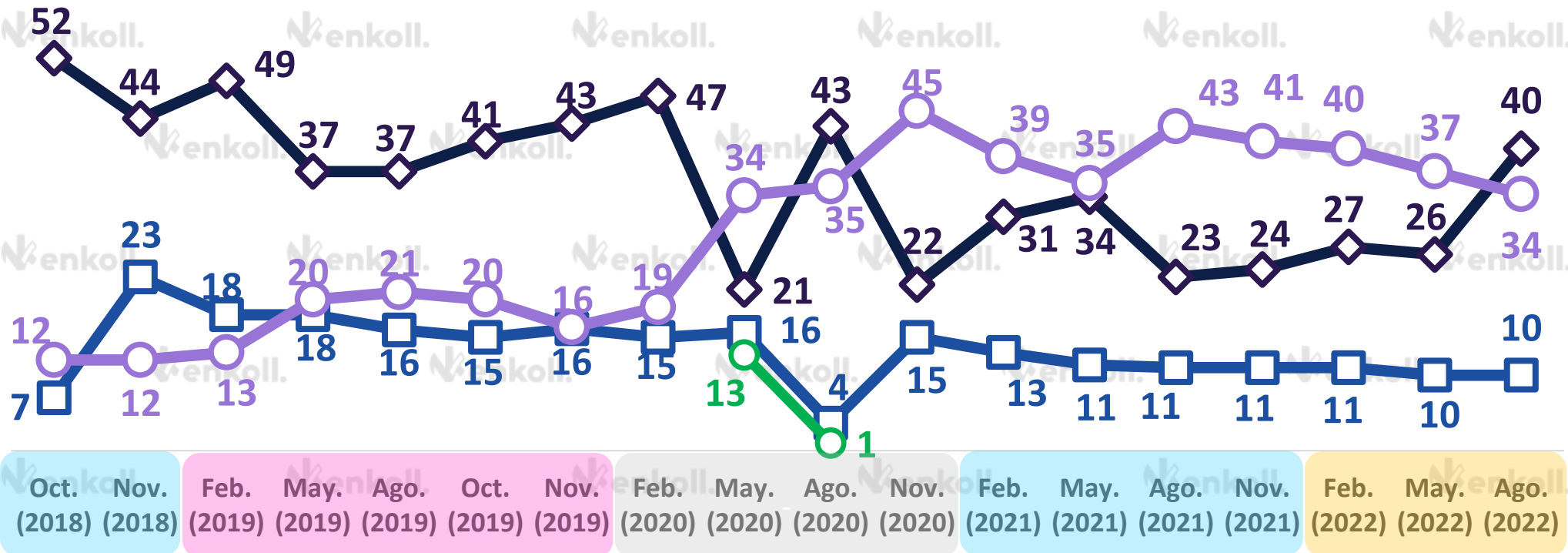
APRUEBA



Oct. (2018) Nov. (2018) Feb. (2019) May. (2019) Ago. (2019) Oct. (2019) Nov. (2019) Feb. (2020) May. (2020) Jul. (2020) Ago. (2020) Nov. (2020) Feb. (2021) May. (2021) Agto. (2021) Nov. (2021) Feb. (2022) May. (2022) Ago. (2022)

PRINCIPAL PROBLEMA DEL PAÍS

Haciendo a un lado la pandemia por COVID-19 (Coronavirus); en su opinión, ¿cuál es el principal problema del país?



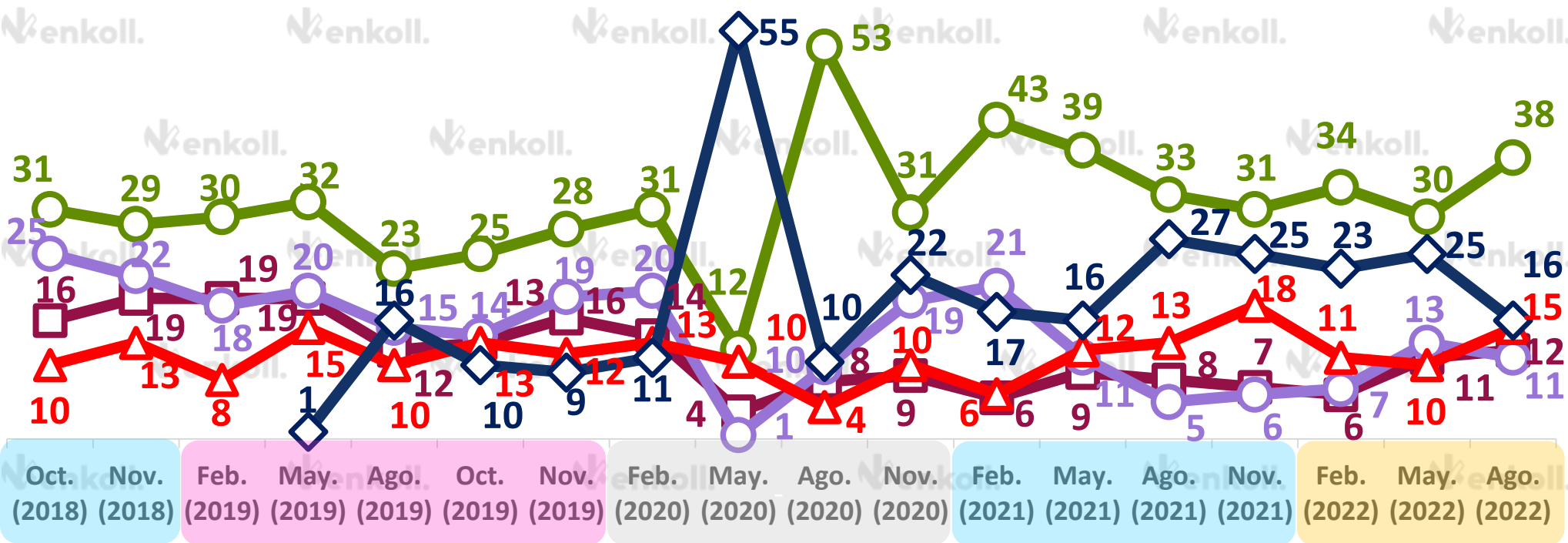
- INSEGURIDAD
- ECONOMÍA / POBREZA / BAJOS SALARIOS / FALTA DE TRABAJO
- CORRUPCIÓN
- PANDEMIA DE COVID-19

Narcotráfico: 2%; Mal gobierno: 2%; Falta de más o mejores servicios de salud y desabasto de medicamentos: 2%; Educación: 2%; Servicios públicos (falta y mantenimiento de alumbrado público, calles en mal estado, sin pavimento (terracería), falta de agua potable): 1%; El desinterés de la población: 1%; Todo: 2%; Otros: 1%; No sabe / No respondió: 3%.

INSEGURIDAD EN EL PAÍS

¿A qué se refiere con inseguridad?

40% QUIENES RESPONDIERON "INSEGURIDAD" SE LES PREGUNTÓ:

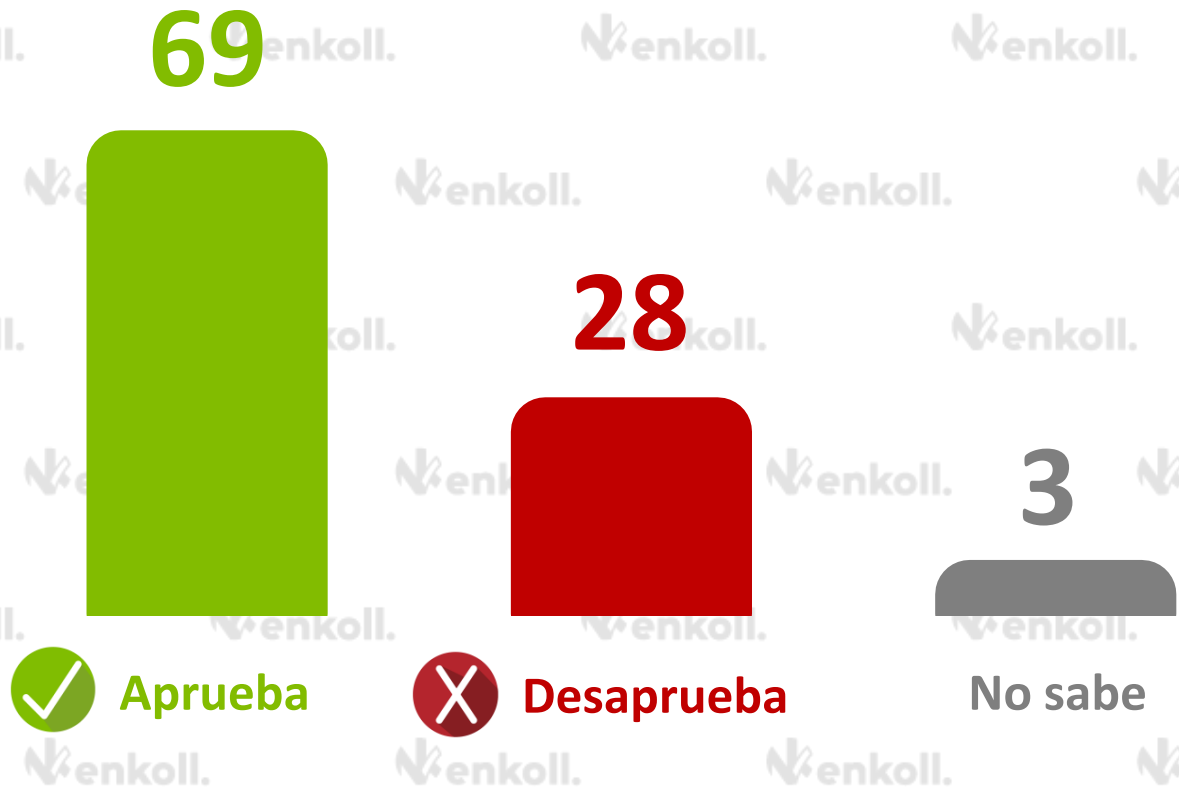


- ASALTOS
- ROBO A CASA HABITACIÓN
- △ HOMICIDIOS/FEMINICIDIOS
- ◇ DELINCUENCIA/CRIMEN ORGANIZADO /NARCOTRÁFICO
- SECUESTROS/EXTORSIONES/AMENAZAS

Desaparición de personas: 4%; Falta de vigilancia: 1%; No poder salir de casa: 1%; Otros: 1%; No sabe 1%.

APROBACIÓN PRESIDENCIAL

En general, ¿usted aprueba o desaprueba el trabajo de Andrés Manuel López Obrador como presidente de México?



HISTÓRICO DE APROBACIÓN PRESIDENCIAL

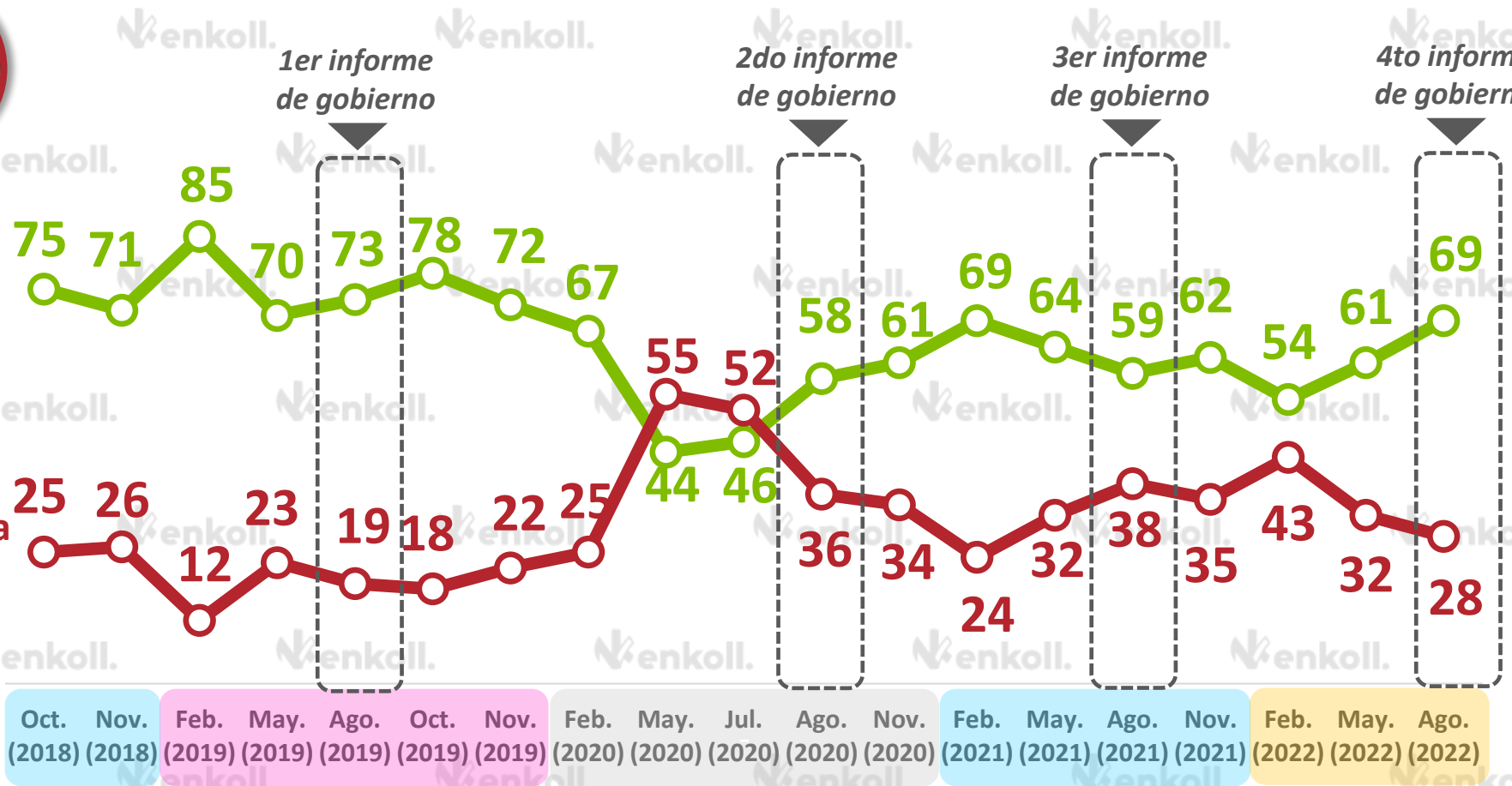
En general, ¿usted aprueba o desaprueba el trabajo de Andrés Manuel López Obrador como presidente de México?



Aprueba



Desaprueba



Sumando No sabe =100%



APROBACIÓN PRESIDENCIAL POR GÉNERO Y EDAD


En general, ¿usted aprueba o desaprueba el trabajo de Andrés Manuel López Obrador como presidente de México?



Aprueba

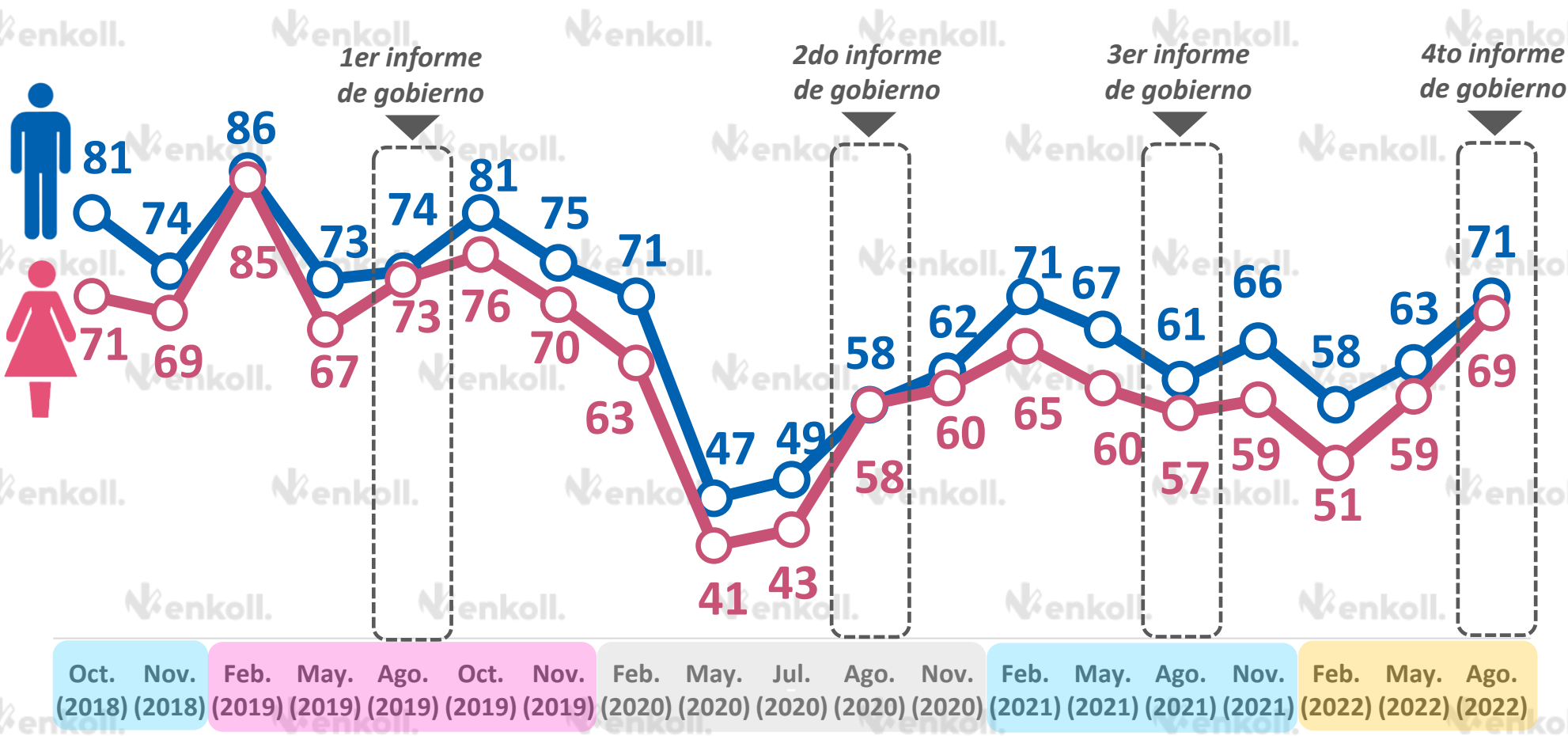
Desaprueba

No sabe



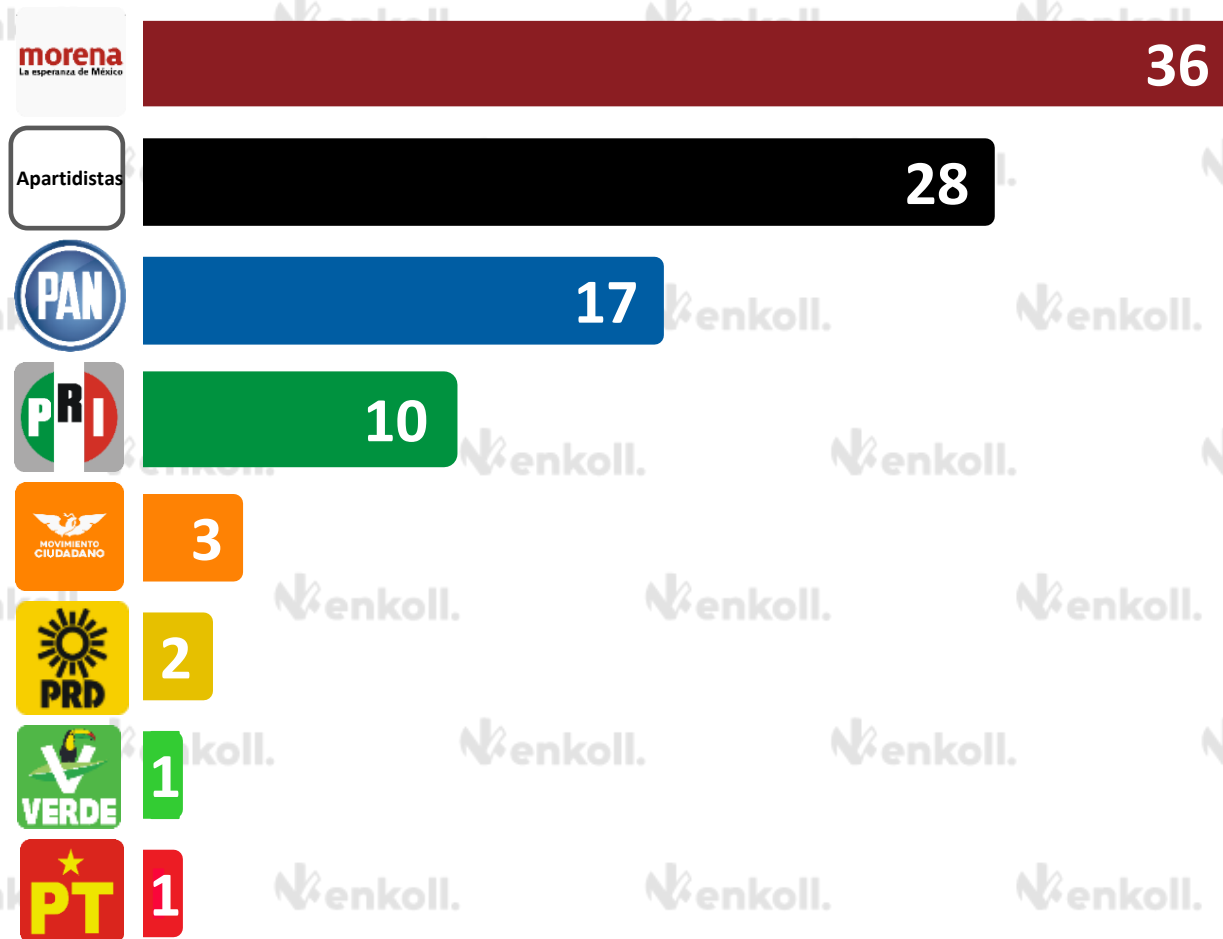
HISTÓRICO DE APROBACIÓN PRESIDENCIAL POR GÉNERO

En general, ¿usted aprueba o desaprueba el trabajo de Andrés Manuel López Obrador como presidente de México?



AFINIDAD PARTIDISTA

Independientemente de su preferencia de voto, pensando en política, ¿con cuál partido político se identifica más usted?

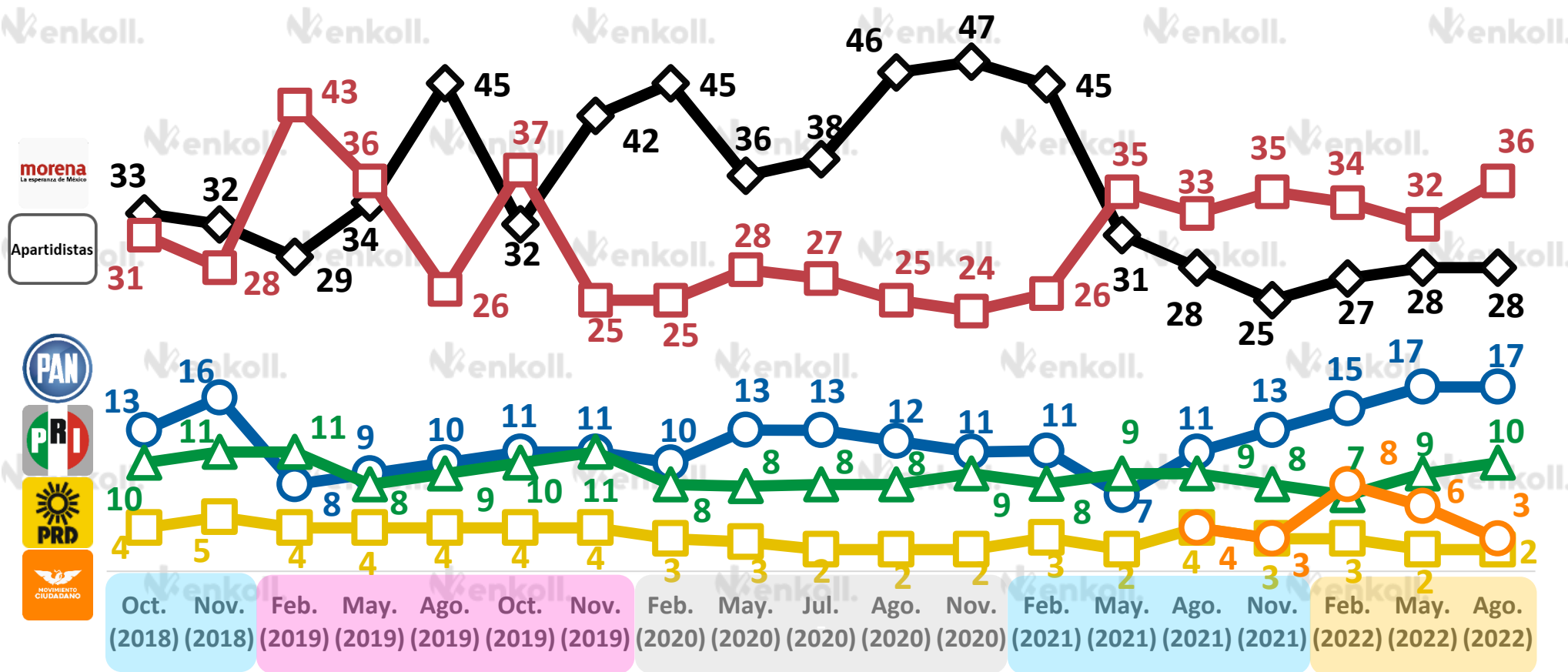


No sabe: 2%



HISTÓRICO DE AFINIDAD PARTIDISTA

Independientemente de su preferencia de voto, pensando en política, ¿con cuál partido político se identifica más usted?



Otros: PT 1%; PVEM 1%, No sabe 2%

INFORMACIÓN SOCIODEMOGRÁFICA

GÉNERO



48%

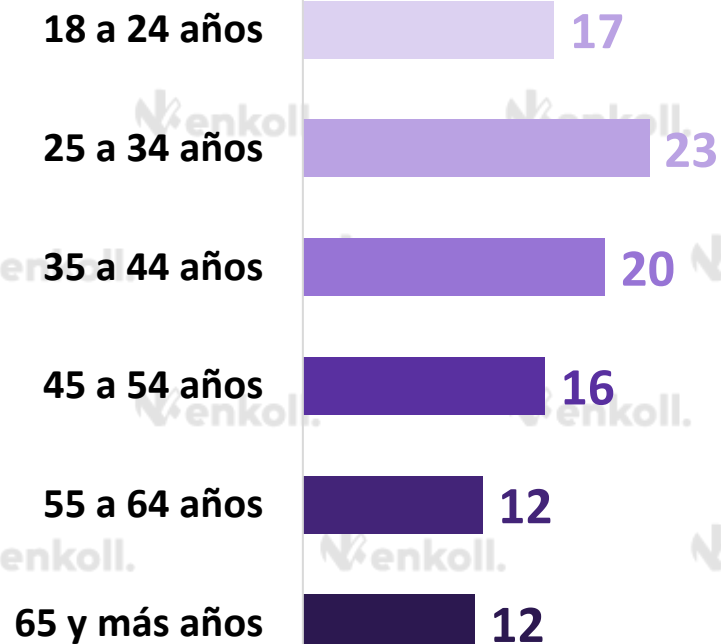
Hombres



52%

Mujeres


EDAD




METODOLOGÍA



1,007 entrevistas efectivas a hombres y mujeres de 18 años y más, con credencial de elector vigente.



Del **25** al **28** de agosto de 2022.



Entrevistas cara a cara en viviendas, levantadas con dispositivos electrónicos aplicando un instrumento de recolección (cuestionario) adecuado para los propósitos del estudio.

SELECCIÓN DE LA MUESTRA

La muestra tiene representatividad para la República Mexicana.

El marco muestral está conformado por la totalidad de las secciones electorales y lista nominal a nivel Nacional emitidas por el INE.

El diseño de la muestra fue probabilístico y polietápico.

Para una mejor representación de la población se manejan cuotas por las variables de género cruzada por rango de edad.

PRECISIÓN Y CONFIANZA

Los resultados tienen un **margen de error** alrededor del **+/-3.1%** con un nivel de confianza del **95%** en los principales indicadores.

¡Gracias!

Enkoll S.A. de C.V

contacto@enkoll.com • (55) 8500 7777

www.enkoll.com

POLÍTICA
DE CALIDAD

 @enkoll_

 /enkoll.market.intelligence

 Enkoll Inteligencia de Mercados



Alcance de certificación: Diseño, desarrollo, aplicación e interpretación de estudios de opinión pública, de mercado cualitativos y cuantitativos.