

SEGURIDAD

SECRETARÍA DE SEGURIDAD
Y PROTECCIÓN CIUDADANA



**SECRETARIADO
EJECUTIVO**

DEL SISTEMA NACIONAL
DE SEGURIDAD PÚBLICA

**Información sobre violencia
contra las mujeres**

**Incidencia delictiva y llamadas de
emergencia 9-1-1**

Centro Nacional de Información

*Información con corte al
30 de noviembre de 2020*



CONTENIDO

Tema	Página
Prólogo	3
1. Incidencia delictiva contra las mujeres	7
1.1 Dimensión en la incidencia delictiva total	8
1.2 Delitos que atentan contra la vida y la integridad corporal	12
1.3 Delitos que atentan contra la libertad personal	44
1.4 Delitos contra el patrimonio	54
1.5 Delitos contra la sociedad	60
1.6 Delitos contra la familia	72
1.7 Delitos contra la libertad y seguridad sexual	83
2. Llamadas de emergencia relacionadas con incidentes de violencia contra las mujeres	89
2.1 Dimensión en el total de llamadas reales	90
2.2 Incidentes de violencia contra la mujer	92
2.3 Incidentes de abuso sexual	96
2.4 Incidentes de acoso u hostigamiento sexual	100
2.5 Incidentes de violación	104
2.6 Incidentes de violencia de pareja	108
2.7 Incidentes de violencia familiar	112

The page features a decorative background with Arabic calligraphy in the bottom-left corner. A horizontal bar on the right side contains the title.

Prólogo



PRÓLOGO

- El objetivo de este reporte es poner a disposición de la sociedad los datos estadísticos sobre violencia contra las mujeres para conocer la magnitud, tendencia y ubicación geográfica de las conductas y acciones que atentan en contra de este grupo de población. Asimismo, da cumplimiento del Acuerdo 04/XLII/2017 del Consejo Nacional de Seguridad Pública (CNSP).
- La información que se presenta proviene de dos fuentes de información disponibles por el Centro Nacional de Información (CNI):
 1. **Información de incidencia delictiva**, que incluye feminicidio y víctimas mujeres de otros delitos, con base en las carpetas de investigación iniciadas ante el Ministerio Público en las 32 entidades federativas.
 2. **Estadísticas de llamadas de emergencia al número único 9-1-1** relacionadas con incidentes de violencia contra las mujeres y que son registradas por los Centros de Atención de Llamadas de Emergencia en las entidades federativas.
- A partir de febrero de 2018, este reporte se publica los días 25 de cada mes y su actualización es mensual, con una dimensión geográfica nacional y estatal. En el caso de los delitos de feminicidio, la información también se desagrega a nivel municipal.

1. Información de incidencia delictiva

- Las cifras provienen de la información registrada en las carpetas de investigación iniciadas ante el Ministerio Público y son proporcionadas mes a mes por las procuradurías y fiscalías generales de las 32 entidades federativas. Es decir, se trata de presuntos hechos delictivos registrados en carpetas de investigación iniciadas.

Esta información se reporta al CNI con base en una nueva metodología para el registro y clasificación de los delitos y las víctimas, la cual se puede consultar en: <https://www.gob.mx/sesnsp/acciones-y-programas/incidencia-delictiva-87005?idiom=es> y está alineada con la *Norma Técnica para la Clasificación Nacional de Delitos del Fuero Común para Fines Estadísticos* y al Catálogo de Delitos, publicados por el Instituto Nacional de Estadística y Geografía (INEGI), lo que permite generar estadísticas compatibles con otros organismos nacionales e internacionales.

- La nueva metodología permite generar estadísticos con perspectiva de género debido a:
 - a) La inclusión de delitos relacionados con violencia contra la mujer, particularmente feminicidio.
 - b) La separación de la información del sexo de las víctimas para una amplia gama de delitos.



PRÓLOGO

- Con el objetivo de dimensionar adecuadamente el fenómeno delictivo asociado al feminicidio a nivel nacional y tener presente algunas consideraciones respecto de la estadística que se presenta, es importante señalar los siguientes aspectos:

- 1.1 A nivel nacional, el delito de feminicidio representa 0.05% en la incidencia delictiva total en enero – noviembre 2020.
- 1.2 La contabilidad del delito de feminicidio se realiza conforme a su tipificación en las entidades federativas, la cual se ha dado de forma gradual durante los últimos siete años, completándose las 32 entidades federativas en diciembre de 2017.
- 1.3 La investigación de cualquier hecho delictivo inicia con la apertura de una carpeta de investigación por un determinado tipo penal. Conforme las investigaciones avanzan, los hechos motivo de una investigación podrían ser reclasificados en un delito distinto e inclusive podría determinarse la no existencia del mismo. Esta circunstancia es informada por las procuradurías o fiscalías generales al CNI, sin que signifique una variación de la incidencia delictiva total, sino eventualmente la reclasificación de la información.

Por este motivo, es posible que las cifras de los delitos y víctimas que se muestran en el presente reporte varíen respecto a reportes de meses anteriores.

- 1.4 La obligación que tienen las autoridades ministeriales de toda la República para la utilización del protocolo de investigación en materia de feminicidio en las investigaciones de muertes dolosas de mujeres, no condiciona su registro estadístico bajo dicho título; esto es, que debe utilizarse dicho protocolo en toda investigación sobre la muerte dolosa de una mujer, sin necesidad de que el cumplimiento de tal obligación condicione el registro inicial de la investigación como feminicidio.

2. Estadísticas de llamadas de emergencia al número único 9-1-1

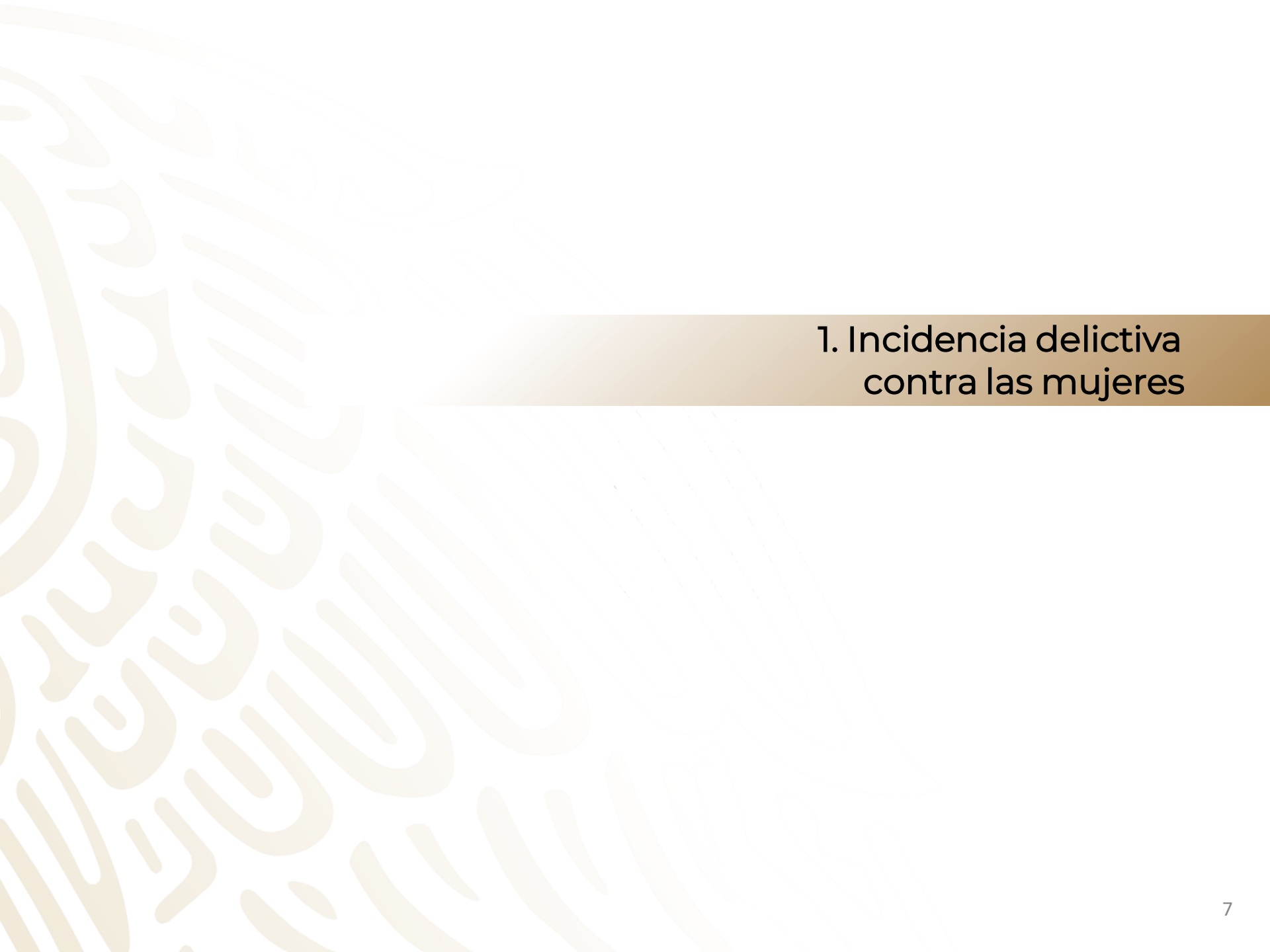
- Los incidentes de llamadas de emergencia al 9-1-1 se recaban y sistematizan por el CNI a partir de 2016 con base en el Catálogo Nacional de Incidentes de Emergencia. Los incidentes considerados en el presente documento son: a) violencia contra la mujer; b) abuso sexual; c) acoso u hostigamiento sexual; d) violación; e) violencia de pareja y f) violencia familiar.
- El reporte de llamadas de emergencia al número único 9-1-1 proviene de los 194 Centros de Atención de Llamadas de Emergencia que operan a nivel nacional, es remitido mensualmente al CNI por los Centros de Comando, Control, Cómputo y Comunicaciones de las 32 entidades federativas.



PRÓLOGO

- Las llamadas de emergencia al número único 9-1-1 no son denuncias ante una autoridad, se trata únicamente de probables incidentes de emergencia con base en la percepción de la persona que realiza la llamada.
- Las estadísticas que se presentan permiten ampliar el análisis a casos posiblemente no denunciados de violencia contra la mujer captados por dichas llamadas, que si bien, no desagrega el sexo en la estadística, se supone una alta proporción de víctimas mujeres en los incidentes considerados en este reporte.
- Durante enero – noviembre 2020, cada uno de estos incidentes muestra el siguiente peso relativo respecto al total de llamadas de emergencia reales al 9-1-1:

a) Violencia contra la mujer:	1.63%
b) Abuso sexual:	0.03%
c) Acoso u hostigamiento sexual:	0.05%
d) Violación:	0.02%
e) Violencia de pareja:	1.48%
f) Violencia familiar:	4.30%
- Finalmente, es importante mencionar que, como resultado de un proceso de revisión y mejora de la calidad de la información de llamadas de emergencia y la adopción de un nuevo Catálogo Nacional de Incidentes de Emergencia a partir de enero de 2018 (con mayores tipos y subtipos de incidentes), las entidades federativas han ajustado y fortalecido sus sistemas de acopio de los datos, lo que ha impactado en un incremento de los registros en algunos incidentes que se presentan en este reporte.



1. Incidencia delictiva contra las mujeres

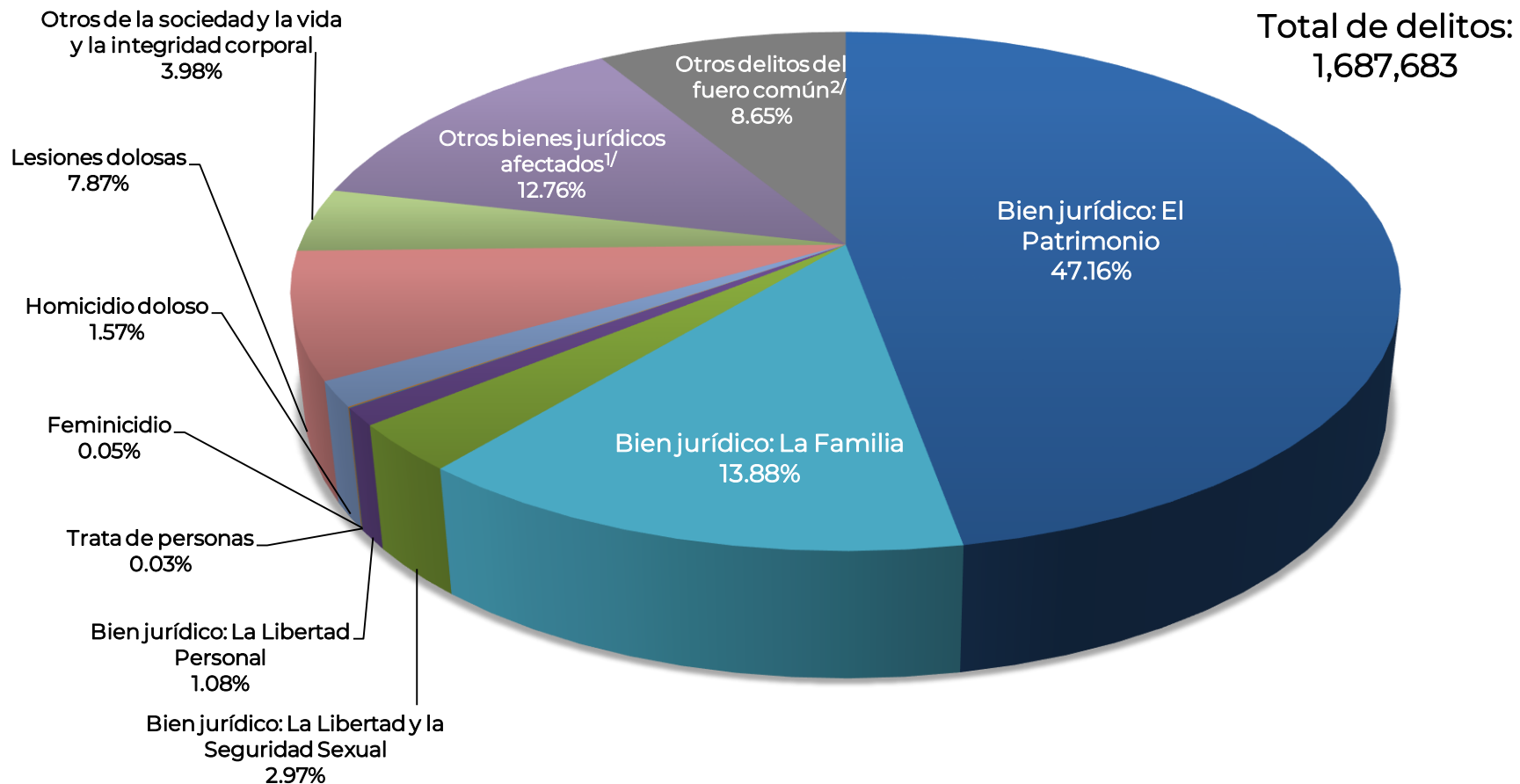


1.1 Dimensión en la incidencia delictiva total



PORCENTAJE DE DELITOS CONFORME AL BIEN JURÍDICO AFECTADO

Enero – noviembre 2020



^{1/} Incluye los delitos no clasificados dentro de un bien jurídico específico en la *Norma Técnica para la Clasificación Nacional de los Delitos del Fuero Común* del INEGI; en particular: narcomenudeo, amenazas, allanamiento de morada, evasión de presos, falsedad, falsificación, contra el medio ambiente, responsabilidad de servidores públicos y electorales.

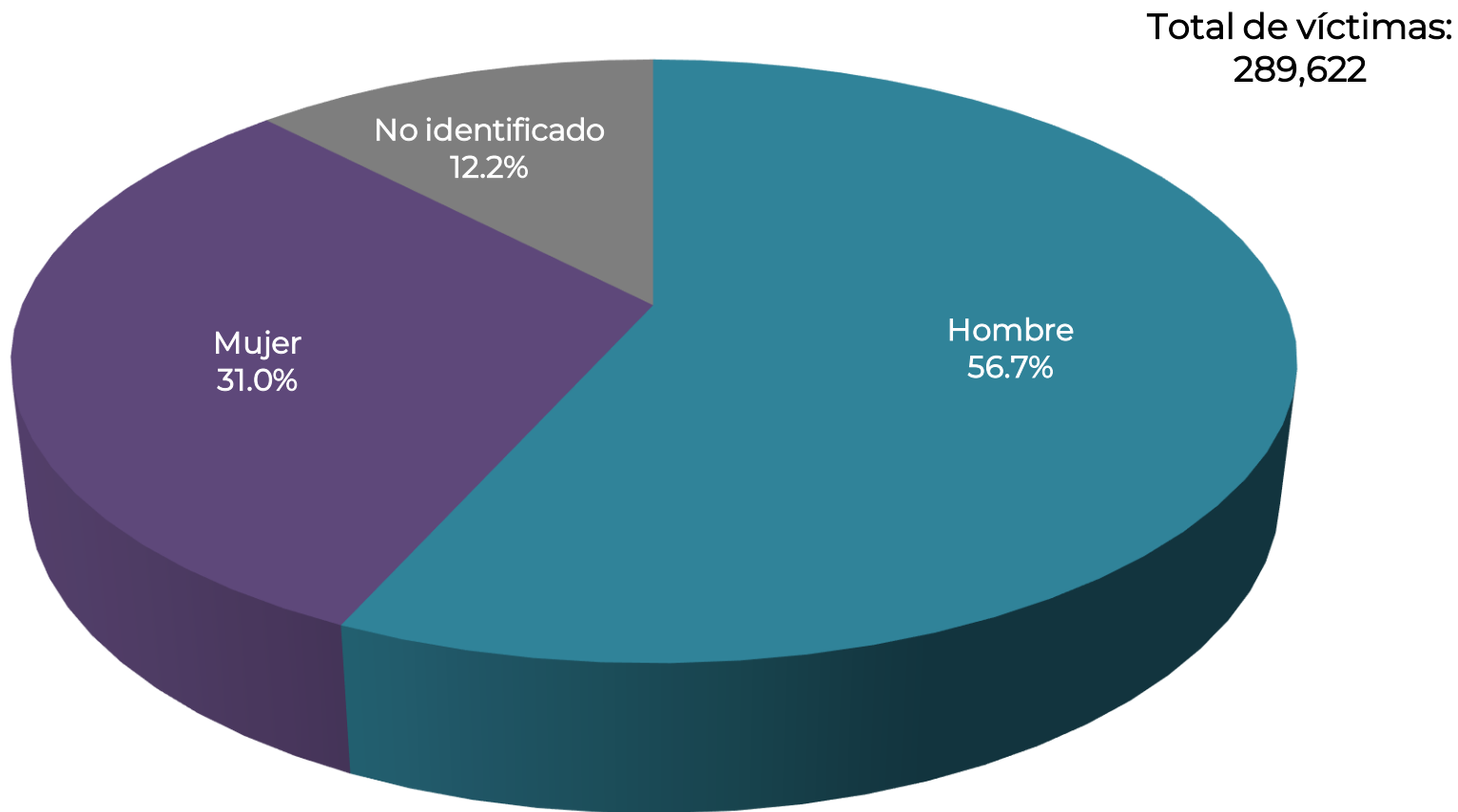
^{2/} Se refiere a los delitos no desagregados (o no identificados) en la *Norma Técnica* del INEGI.

Fuente: SESNSP-CNI con información reportada por las Procuradurías o Fiscalías de las 32 entidades federativas.



PARTICIPACIÓN RELATIVA DEL TOTAL DE VÍCTIMAS POR SEXO (%)*

Enero – noviembre 2020



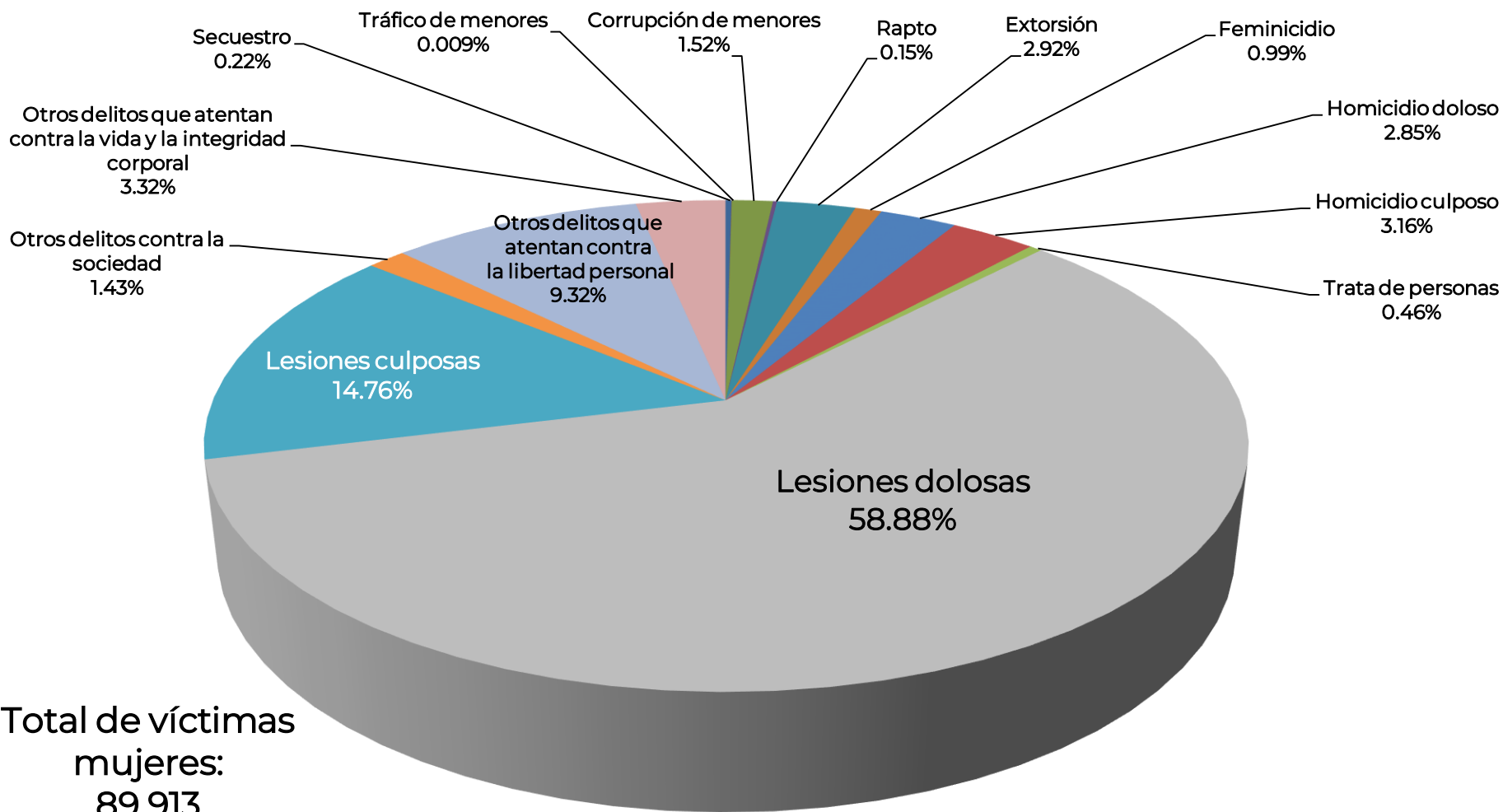
* Incluye todos los delitos para los que se registran víctimas: homicidio (doloso y culposo); feminicidio; secuestro; extorsión; lesiones (dolosas y culposas); rapto; tráfico de menores; trata de personas; corrupción de menores; así como otros delitos que atentan contra la vida y la integridad corporal; otros delitos que atentan contra la libertad personal; y otros delitos contra la sociedad.

Fuente: SESNSP-CNI con información reportada por las Procuradurías o Fiscalías de las 32 entidades federativas.



PARTICIPACIÓN RELATIVA DE LAS PRESUNTAS VÍCTIMAS MUJERES POR DELITO (%)

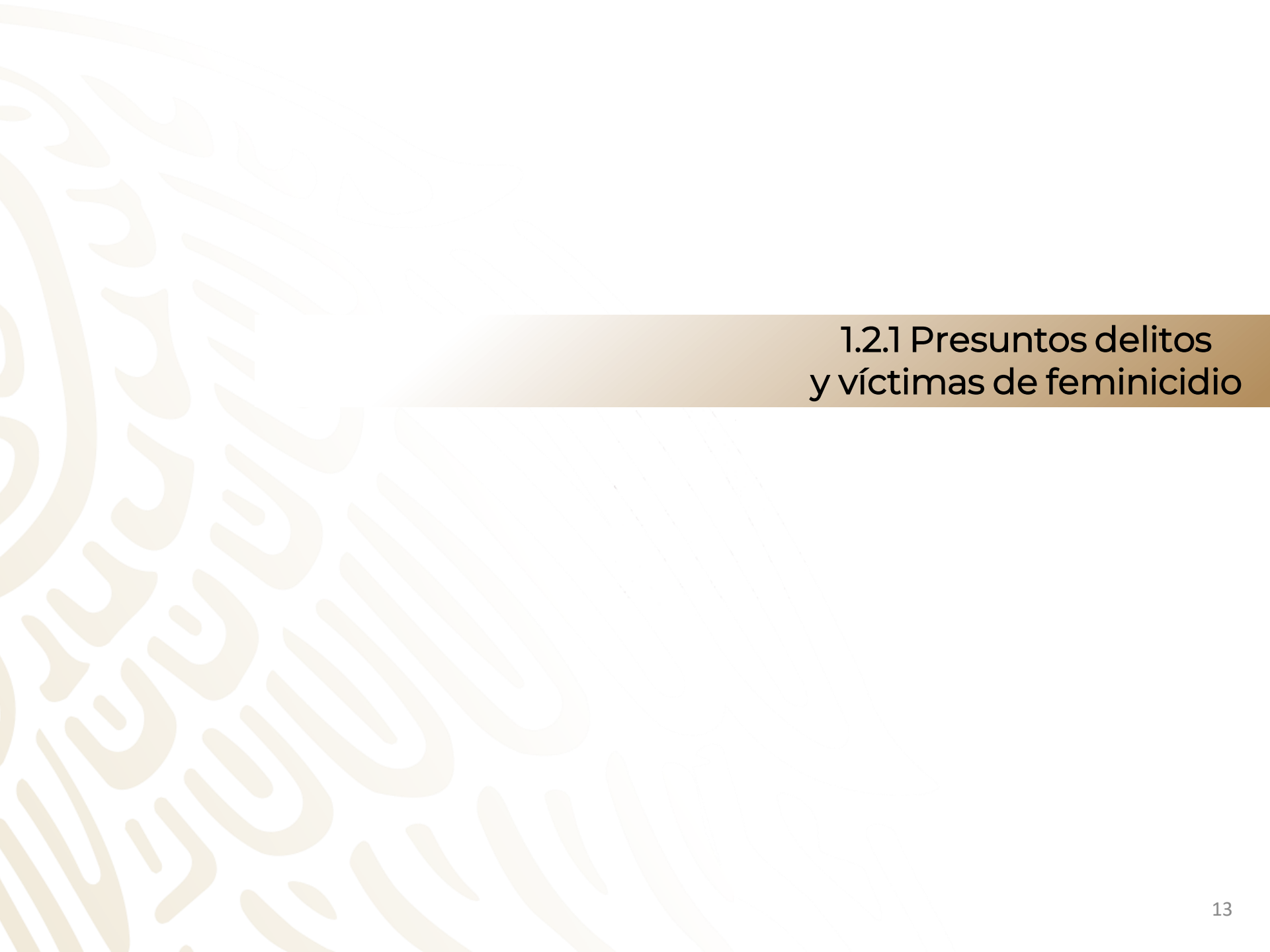
Enero – noviembre 2020



Fuente: SESNSP-CNI con información reportada por las Procuradurías o Fiscalías de las 32 entidades federativas.



1.2 Delitos que atentan contra la vida y la integridad corporal

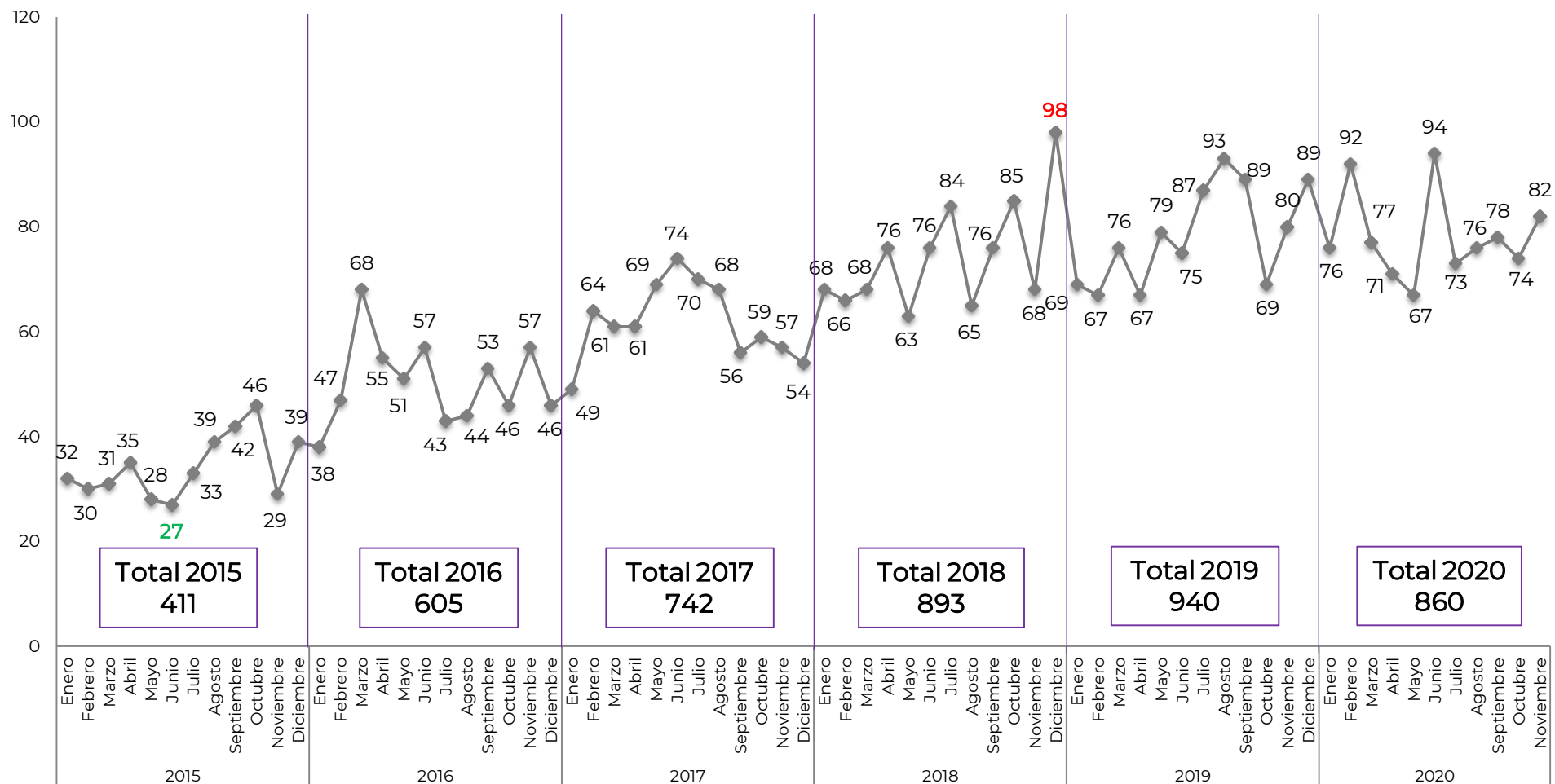


1.2.1 Presuntos delitos y víctimas de feminicidio



PRESUNTOS DELITOS DE FEMINICIDIO*: TENDENCIA NACIONAL

Enero 2015 – noviembre 2020



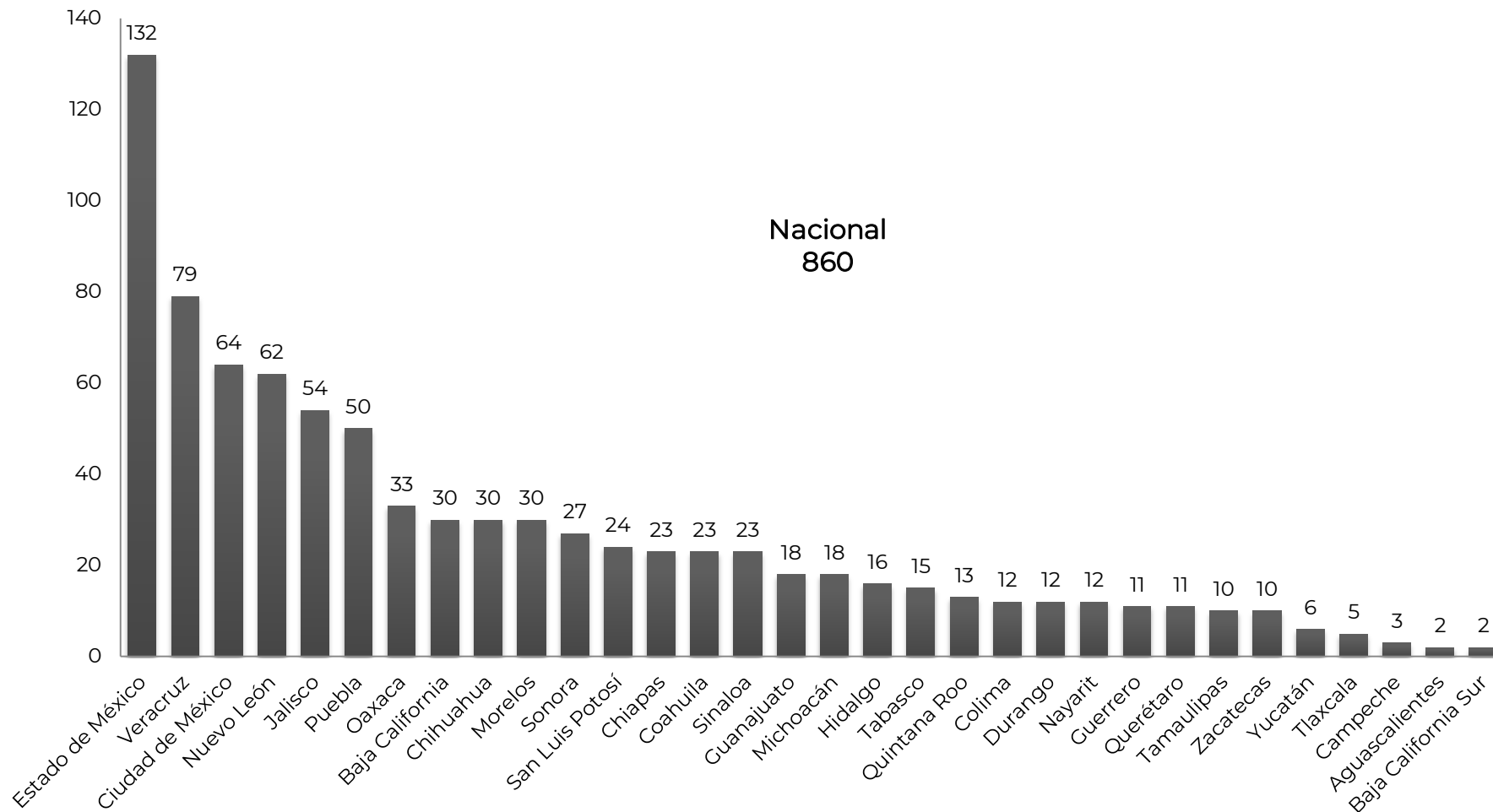
* La contabilidad del delito de femicidio se realiza conforme al manual de llenado del Instrumento para el Registro, Clasificación y Reporte de los Delitos y las Víctimas CNSP/38/15 publicado en: <https://drive.google.com/file/d/1ZGUcrisaDhHuEkJ8sXZDUeBk3gxQFD2t/view> y conforme a los lineamientos para el registro y clasificación de los presuntos delitos de femicidio para fines estadísticos publicados en: https://www.gob.mx/cms/uploads/attachment/file/310369/Lineamientos_registro_femicidio_CNPJ_aprobada_5MZO2018.pdf

Fuente: SESNSP-CNI con información reportada por las Procuradurías o Fiscalías de las 32 entidades federativas.



PRESUNTOS DELITOS DE FEMINICIDIO*: ESTATAL

Enero – noviembre 2020



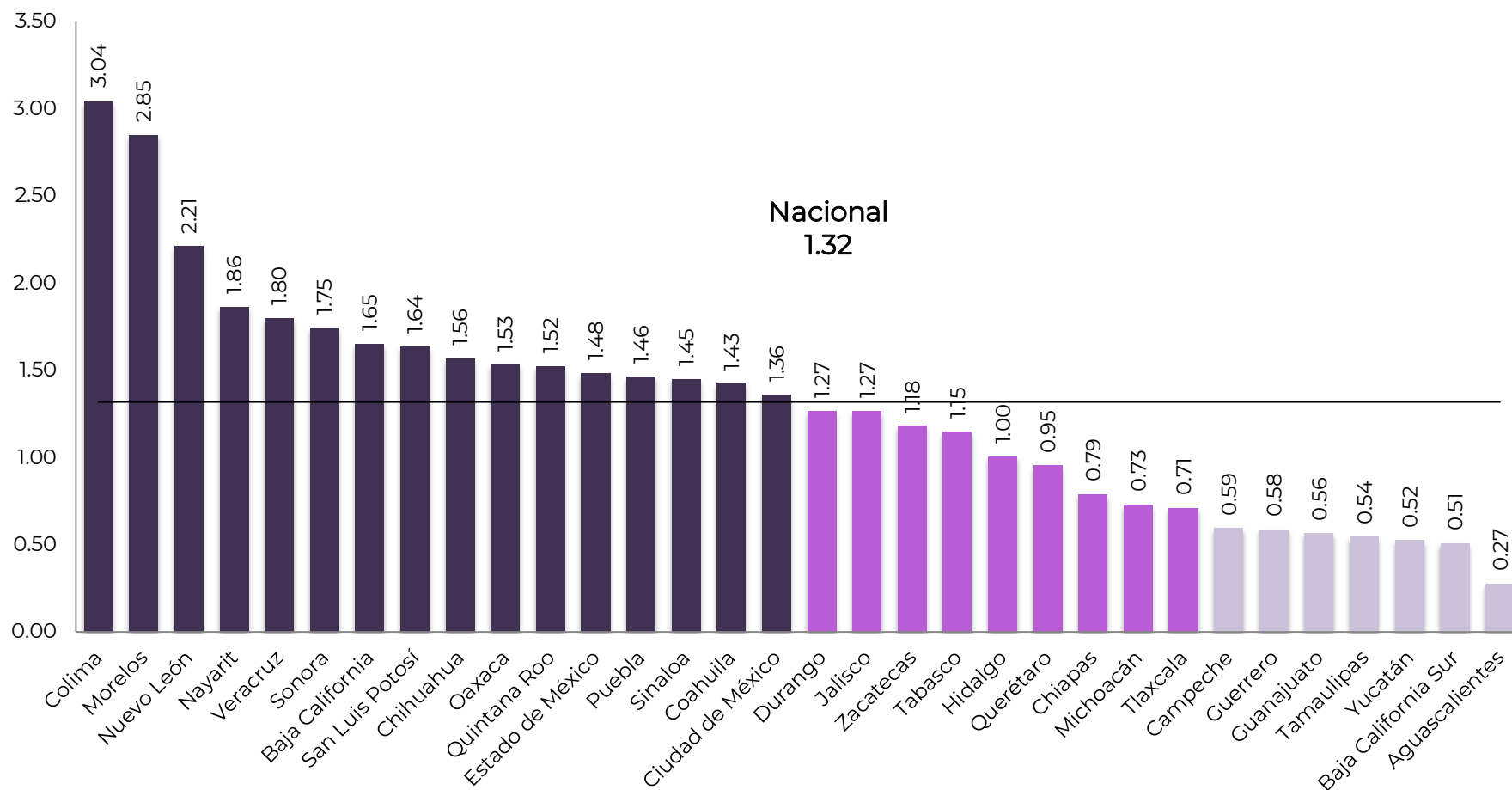
* La contabilidad del delito de feminicidio se realiza conforme al manual de llenado del Instrumento para el Registro, Clasificación y Reporte de los Delitos y las Víctimas CNSP/38/15 publicado en: <https://drive.google.com/file/d/1ZGUcrisaDhHuEkJ8sXZDUFbK3gxQFD2t/view> y conforme a los lineamientos para el registro y clasificación de los presuntos delitos de feminicidio para fines estadísticos publicados en: https://www.gob.mx/cms/uploads/attachment/data/file/310369/Lineamientos_registro_feminicidio_CNPJ_aprobada_5MZO2018.pdf

Fuente: SESNSP-CNI con información reportada por las Procuradurías o Fiscalías de las 32 entidades federativas.



PRESUNTOS DELITOS DE FEMINICIDIO* POR CADA 100 MIL MUJERES^{1/}: ESTATAL

Enero – noviembre 2020



^{1/} Para su cálculo se utilizó la actualización de las proyecciones de población para los años 2016 a 2050 que publicó CONAPO en agosto de 2019.

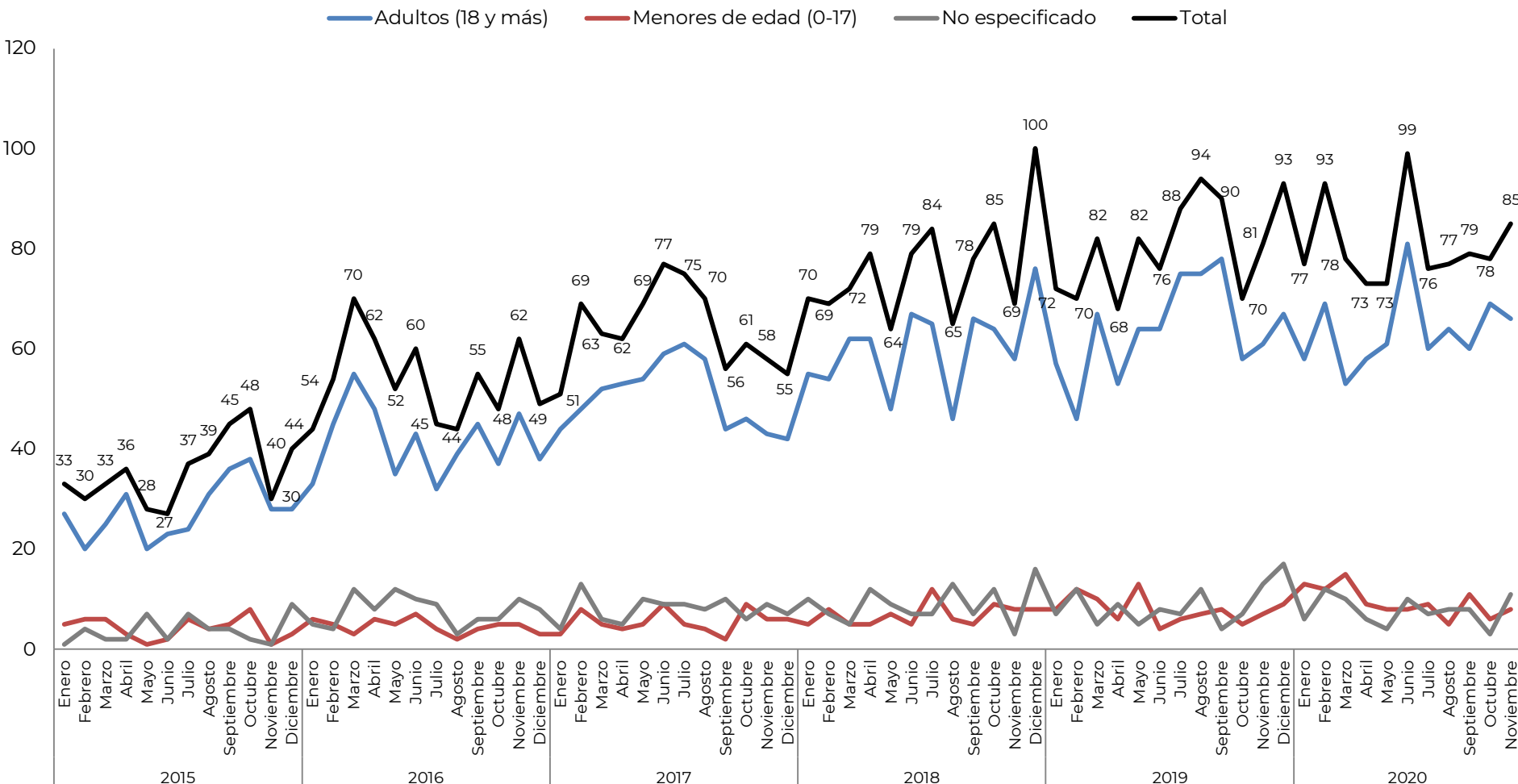
* La contabilidad del delito de femicidio se realiza conforme al manual de llenado del Instrumento para el Registro, Clasificación y Reporte de los Delitos y las Víctimas CNSP/38/15 publicado en: <https://drive.google.com/file/d/1ZGUcrisaDhHuEkJ8sXZDUeBk3gxQFD2t/view> y conforme a los lineamientos para el registro y clasificación de los presuntos delitos de femicidio para fines estadísticos publicados en: https://www.gob.mx/cms/uploads/attachment/file/310369/Lineamientos_registro_femicidio_CNPJ_aprobada_5MZO2018.pdf

Fuente: SESNSP-CNI con información reportada por las Procuradurías o Fiscalías de las 32 entidades federativas.



PRESUNTAS VÍCTIMAS DE FEMINICIDIO* POR GRUPO DE EDAD: TENDENCIA NACIONAL

Enero 2015 – noviembre 2020



* La contabilidad del delito de feminicidio se realiza conforme al manual de llenado del Instrumento para el Registro, Clasificación y Reporte de los Delitos y las Víctimas CNSP/38/15 publicado en: <https://drive.google.com/file/d/1ZGUcrisaDhHuEkJ8sXZDUeBk3gxQFD2t/view> y conforme a los lineamientos para el registro y clasificación de los presuntos delitos de feminicidio para fines estadísticos publicados en: https://www.gob.mx/cms/uploads/attachment/file/310369/Lineamientos_registro_feminicidio_CNPJ_aprobada_5MZO2018.pdf

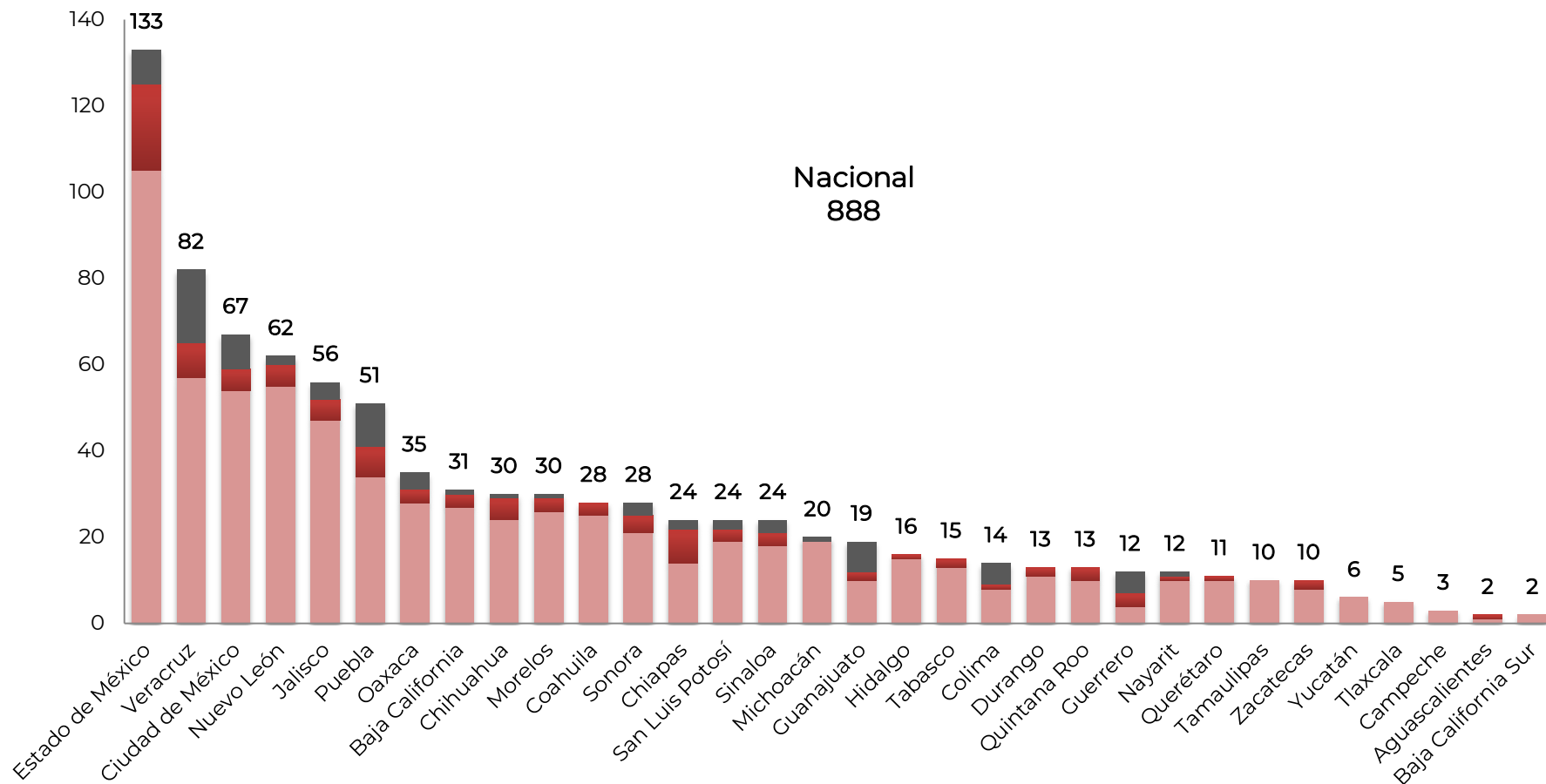
Fuente: SESNSP-CNI con información reportada por las Procuradurías o Fiscalías de las 32 entidades federativas.



PRESUNTAS VÍCTIMAS DE FEMINICIDIO* POR GRUPO DE EDAD: ESTATAL

Enero – noviembre 2020

■ Mayores de edad (18 años o más) ■ Menores de edad (0 a 17 años) ■ No especificado



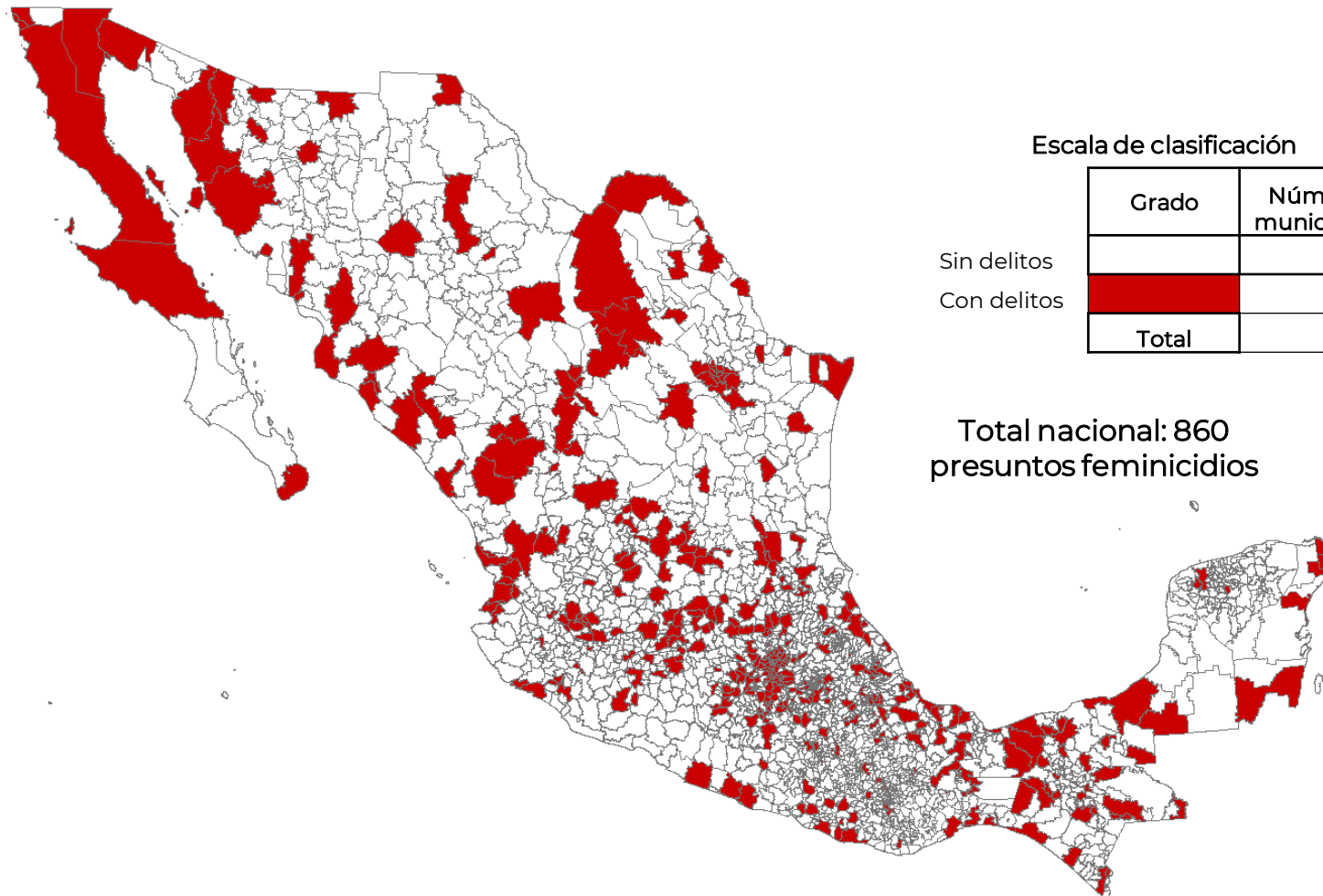
* La contabilidad del delito de femicidio se realiza conforme al manual de llenado del Instrumento para el Registro, Clasificación y Reporte de los Delitos y las Víctimas CNSP/38/15 publicado en: <https://drive.google.com/file/d/1ZGUcrisaDhHuEkJ8sXZDUFbK3gxQFD2t/view> y conforme a los lineamientos para el registro y clasificación de los presuntos delitos de femicidio para fines estadísticos publicados en: https://www.gob.mx/cms/uploads/attachment/data/file/310369/Lineamientos_registro_femicidio_CNPJ_aprobada_5MZO2018.pdf

Fuente: SESNSP-CNI con información reportada por las Procuradurías o Fiscalías de las 32 entidades federativas.



MUNICIPIOS CON PRESUNTOS DELITOS DE FEMINICIDIO*

Enero – noviembre 2020



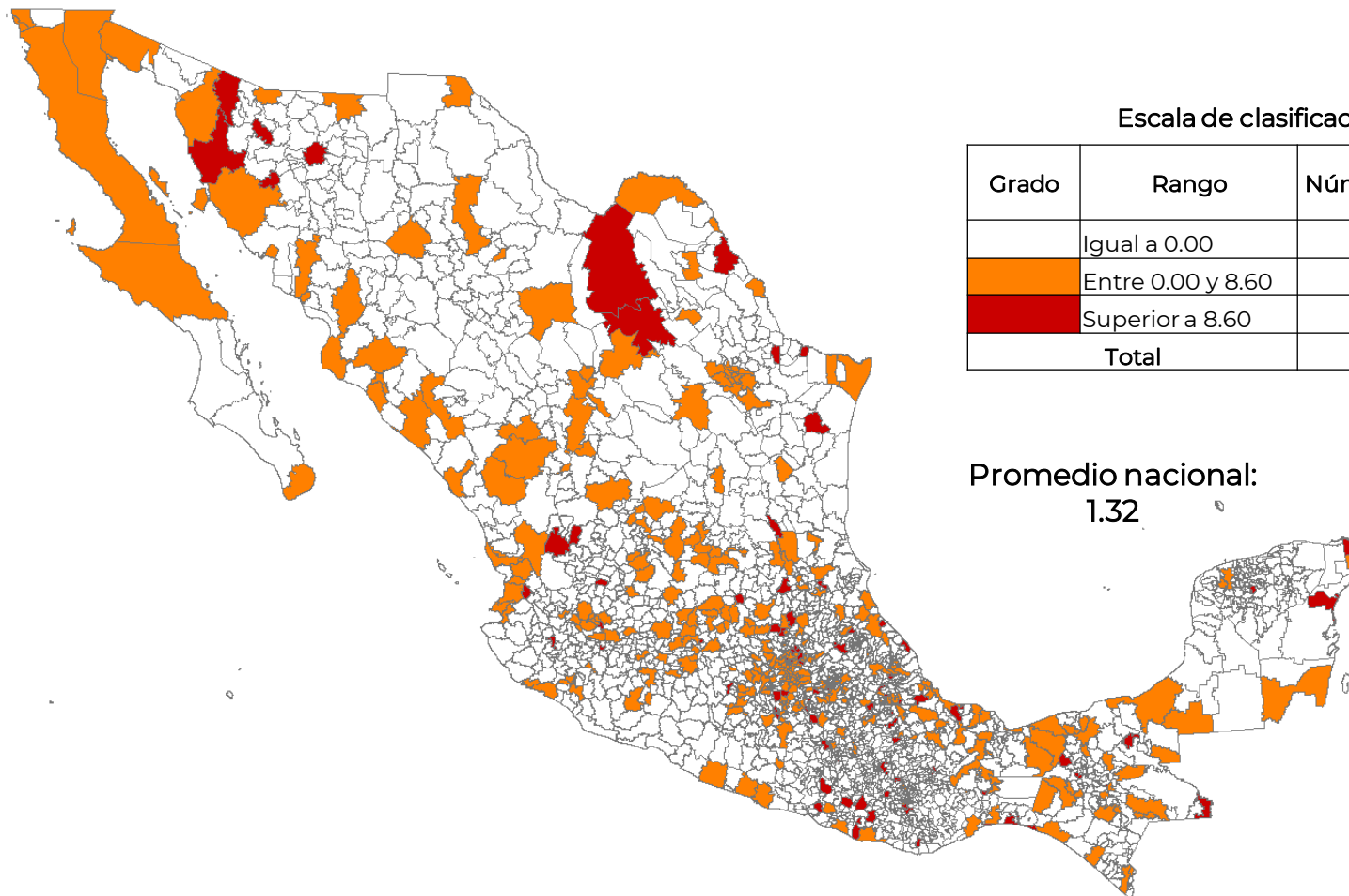
* La contabilidad del delito de feminicidio se realiza conforme al manual de llenado del Instrumento para el Registro, Clasificación y Reporte de los Delitos y las Víctimas CNSP/38/15 publicado en: <https://drive.google.com/file/d/1ZGUcrisaDhHuEkJ8sXZDUeBk3gxQFD2t/view> y conforme a los lineamientos para el registro y clasificación de los presuntos delitos de feminicidio para fines estadísticos publicados en: https://www.gob.mx/cms/uploads/attachment/file/310369/Lineamientos_registro_feminicidio_CNPJ_aprobada_5MZO2018.pdf

Fuente: SESNSP-CNI con información reportada por las Procuradurías o Fiscalías de las 32 entidades federativas.



PRESUNTOS DELITOS DE FEMINICIDIO* POR CADA 100 MIL MUJERES^{1/}:

Enero – noviembre 2020



^{1/} Para su cálculo se utilizó la actualización de las proyecciones de población para los años 2016 a 2050 que publicó CONAPO en agosto de 2019.

* La contabilidad del delito de femicidio se realiza conforme al manual de llenado del Instrumento para el Registro, Clasificación y Reporte de los Delitos y las Víctimas CNSP/38/15 publicado en: <https://drive.google.com/file/d/1ZGUcrisaDhHuEkJ8sXZDUeBk3gxQFD2t/view> y conforme a los lineamientos para el registro y clasificación de los presuntos delitos de femicidio para fines estadísticos publicados en: https://www.gob.mx/cms/uploads/attachment/data/file/310369/Lineamientos_registro_femicidio_CNPJ_aprobada_5MZO2018.pdf

Fuente: SESNSP-CNI con información reportada por las Procuradurías o Fiscalías de las 32 entidades federativas.



Primeros 100 municipios con incidencia de presuntos feminicidios

*Orden descendente por el número
absoluto de presuntos feminicidios*



PRIMEROS 100 MUNICIPIOS CON PRESUNTOS FEMINICIDIOS*

Primeros 100 municipios con presuntos delitos de feminicidio*

Enero - noviembre 2020

No.	Municipio	Entidad	Delitos 2020 ↑	Población de mujeres 2020	Delitos por cada 100 mil mujeres
-	Nacional	Nacional	860	65,224,660	1.32
1	Juárez	Chihuahua	19	732,444	2.59
2	Tijuana	Baja California	17	897,248	1.89
3	Monterrey	Nuevo León	17	573,146	2.97
4	Culiacán	Sinaloa	13	489,743	2.65
5	Iztapalapa	Ciudad de México	12	934,460	1.28
6	Cuauhtémoc	Ciudad de México	11	288,143	3.82
7	Tlalpan	Ciudad de México	11	355,554	3.09
8	Zapopan	Jalisco	10	727,865	1.37
9	Tlajomulco de Zúñiga	Jalisco	9	324,691	2.77
10	García	Nuevo León	9	149,563	6.02
11	Chihuahua	Chihuahua	8	486,749	1.64
12	Manzanillo	Colima	8	100,603	7.95
13	Guadalajara	Jalisco	8	771,780	1.04
14	Benito Juárez	Quintana Roo	8	419,880	1.91
15	Veracruz	Veracruz	8	325,626	2.46
16	Atizapán de Zaragoza	Estado de México	7	286,416	2.44
17	Chimalhuacán	Estado de México	7	366,315	1.91
18	Ecatepec de Morelos	Estado de México	7	864,310	0.81
19	Morelia	Michoacán	7	427,671	1.64
20	Puebla	Puebla	7	883,751	0.79
21	San Luis Potosí	San Luis Potosí	7	449,558	1.56
22	Ensenada	Baja California	6	268,279	2.24
23	Gustavo A. Madero	Ciudad de México	6	611,817	0.98
24	Tecámac	Estado de México	6	256,206	2.34
25	Juárez	Nuevo León	6	196,212	3.06
26	Mexicali	Baja California	5	544,700	0.92
27	Venustiano Carranza	Ciudad de México	5	229,144	2.18
28	Torreón	Coahuila	5	379,960	1.32
29	Nezahualcóyotl	Estado de México	5	588,019	0.85
30	Toluca	Estado de México	5	490,328	1.02
31	Tultitlán	Estado de México	5	283,297	1.76
32	Valle de Chalco Solidaridad	Estado de México	5	213,306	2.34
33	Cuernavaca	Morelos	5	211,190	2.37
34	Apodaca	Nuevo León	5	330,154	1.51
35	Zacatlán	Puebla	5	45,960	10.88

* La contabilidad del delito de feminicidio se realiza conforme al manual de llenado del Instrumento para el Registro, Clasificación y Reporte de los Delitos y las Víctimas CNSP/38/15 publicado en: <https://drive.google.com/file/d/1ZGUcrisaDhHuEkJ8sXZDUeBk3gxQFD2t/view> y conforme a los lineamientos para el registro y clasificación de los presuntos delitos de feminicidio para fines estadísticos publicados en: https://www.gob.mx/cms/uploads/attachment/file/310369/Lineamientos_registro_feminicidio_CNPJ_aprobada_5MZO2018.pdf

Fuente: SESNSP-CNI con información reportada por las Procuradurías o Fiscalías de las 32 entidades federativas.



PRIMEROS 100 MUNICIPIOS CON PRESUNTOS FEMINICIDIOS*

Primeros 100 municipios con presuntos delitos de feminicidio*

Enero - noviembre 2020

No.	Municipio	Entidad	Delitos 2020 ↑	Población de mujeres 2020	Delitos por cada 100 mil mujeres
-	Nacional	Nacional	860	65,224,660	1.32
36	Hermosillo	Sonora	5	478,873	1.04
37	Álvaro Obregón	Ciudad de México	4	395,257	1.01
38	Lerdo	Durango	4	82,738	4.83
39	El Salto	Jalisco	4	100,535	3.98
40	Huehuetoca	Estado de México	4	74,690	5.36
41	La Paz	Estado de México	4	156,776	2.55
42	Naucalpan de Juárez	Estado de México	4	467,865	0.85
43	Teoloyucan	Estado de México	4	35,047	11.41
44	Zumpango	Estado de México	4	112,186	3.57
45	San Nicolás de los Garza	Nuevo León	4	240,750	1.66
46	Santa Catarina	Nuevo León	4	160,069	2.50
47	Chietla	Puebla	4	18,907	21.16
48	Querétaro	Querétaro	4	491,741	0.81
49	Nogales	Sonora	4	126,956	3.15
50	San Luis Río Colorado	Sonora	4	102,947	3.89
51	Coatepec	Veracruz	4	50,683	7.89
52	Mérida	Yucatán	4	498,918	0.80
53	Benito Juárez	Ciudad de México	3	233,954	1.28
54	Tláhuac	Ciudad de México	3	189,991	1.58
55	Acuña	Coahuila	3	81,108	3.70
56	Piedras Negras	Coahuila	3	88,158	3.40
57	Saltillo	Coahuila	3	435,442	0.69
58	Celaya	Guanajuato	3	272,561	1.10
59	Pachuca de Soto	Hidalgo	3	146,429	2.05
60	San Pedro Tlaquepaque	Jalisco	3	355,793	0.84
61	Tonalá	Jalisco	3	288,464	1.04
62	Almoloya de Juárez	Estado de México	3	95,015	3.16
63	Chalco	Estado de México	3	202,953	1.48
64	Ixtapaluca	Estado de México	3	280,730	1.07
65	Nextlalpan	Estado de México	3	22,052	13.60
66	Teotihuacán	Estado de México	3	30,966	9.69
67	Bahía de Banderas	Nayarit	3	85,591	3.51
68	Cadereyta Jiménez	Nuevo León	3	51,255	5.85
69	General Escobedo	Nuevo León	3	232,578	1.29
70	Guadalupe	Nuevo León	3	350,261	0.86

* La contabilidad del delito de feminicidio se realiza conforme al manual de llenado del Instrumento para el Registro, Clasificación y Reporte de los Delitos y las Víctimas CNSP/38/15 publicado en: <https://drive.google.com/file/d/1ZGUcrisaDhHuEkJ8sXZDUeBk3gxQFD2t/view> y conforme a los lineamientos para el registro y clasificación de los presuntos delitos de feminicidio para fines estadísticos publicados en: https://www.gob.mx/cms/uploads/attachment/file/310369/Lineamientos_registro_feminicidio_CNPJ_aprobada_5MZO2018.pdf

Fuente: SESNSP-CNI con información reportada por las Procuradurías o Fiscalías de las 32 entidades federativas.



PRIMEROS 100 MUNICIPIOS CON PRESUNTOS FEMINICIDIOS*

Primeros 100 municipios con presuntos delitos de feminicidio*

Enero - noviembre 2020

No.	Municipio	Entidad	Delitos 2020 ↑	Población de mujeres 2020	Delitos por cada 100 mil mujeres
-	Nacional	Nacional	860	65,224,660	1.32
71	Coronango	Puebla	3	21,987	13.64
72	San Martín Texmelucan	Puebla	3	83,960	3.57
73	Ahome	Sinaloa	3	244,279	1.23
74	Mazatlán	Sinaloa	3	269,964	1.11
75	Cajeme	Sonora	3	239,737	1.25
76	Cárdenas	Tabasco	3	140,538	2.13
77	Centro	Tabasco	3	377,687	0.79
78	Nacajuca	Tabasco	3	76,052	3.94
79	Victoria	Tamaulipas	3	187,500	1.60
80	Coatzacoalcos	Veracruz	3	174,625	1.72
81	Emiliano Zapata	Veracruz	3	43,515	6.89
82	Papantla	Veracruz	3	84,066	3.57
83	Tuxpan	Veracruz	3	86,901	3.45
84	Xalapa	Veracruz	3	271,381	1.11
85	Pinos	Zacatecas	3	39,217	7.65
86	Playas de Rosarito	Baja California	2	53,844	3.71
87	Candelaria	Campeche	2	24,068	8.31
88	Tuxtla Gutiérrez	Chiapas	2	346,834	0.58
89	Miguel Hidalgo	Ciudad de México	2	204,019	0.98
90	Xochimilco	Ciudad de México	2	213,071	0.94
91	Monclova	Coahuila	2	126,249	1.58
92	Sabinas	Coahuila	2	34,638	5.77
93	San Pedro	Coahuila	2	58,692	3.41
94	Colima	Colima	2	86,773	2.30
95	Durango	Durango	2	358,675	0.56
96	Irapuato	Guanajuato	2	312,587	0.64
97	León	Guanajuato	2	845,354	0.24
98	Acapulco de Juárez	Guerrero	2	435,561	0.46
99	Coyuca de Benítez	Guerrero	2	40,190	4.98
100	Mezquitic	Jalisco	2	10,668	18.75
Total primeros 100 municipios con delitos de feminicidio			482 (56.0%)	28,034,959 (43.0%)	-
Resto de municipios con delitos de feminicidio (324)			378 (44.0%)	14,088,483 (21.6%)	-
Resto de municipios sin delitos de feminicidio (2,039)			0	23,101,218 (35.4%)	-

* La contabilidad del delito de feminicidio se realiza conforme al manual de llenado del Instrumento para el Registro, Clasificación y Reporte de los Delitos y las Víctimas CNSP/38/15 publicado en: <https://drive.google.com/file/d/1ZGUcrisaDhHuEkJ8sXZDUeBk3gxQFD2t/view> y conforme a los lineamientos para el registro y clasificación de los presuntos delitos de feminicidio para fines estadísticos publicados en: https://www.gob.mx/cms/uploads/attachment/file/310369/Lineamientos_registro_feminicidio_CNPJ_aprobada_5MZO2018.pdf

Fuente: SESNSP-CNI con información reportada por las Procuradurías o Fiscalías de las 32 entidades federativas.

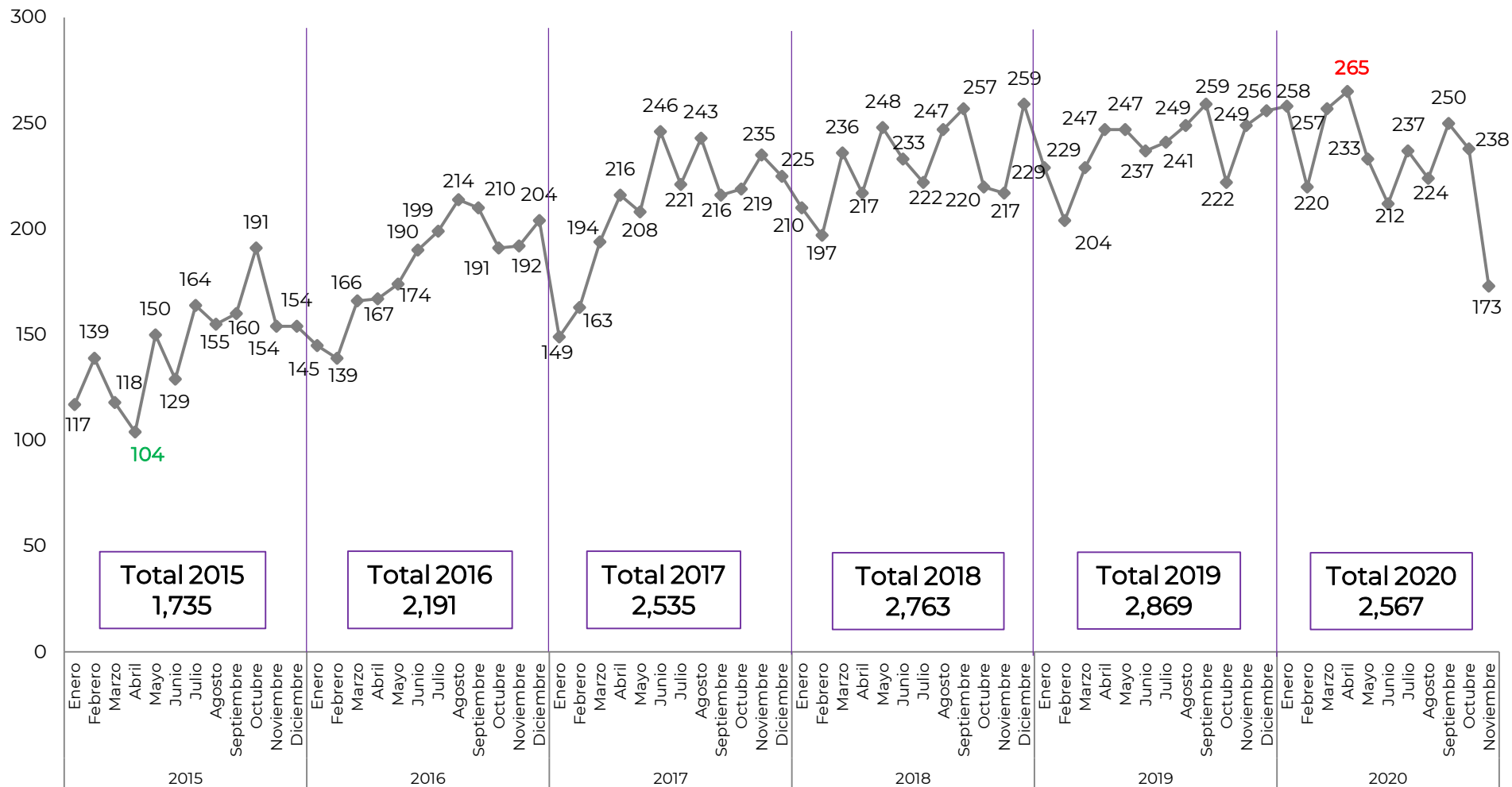


1.2.2 Presuntas víctimas mujeres de homicidio doloso



PRESUNTAS VÍCTIMAS MUJERES DE HOMICIDIO DOLOSO: TENDENCIA NACIONAL

Enero 2015 – noviembre 2020



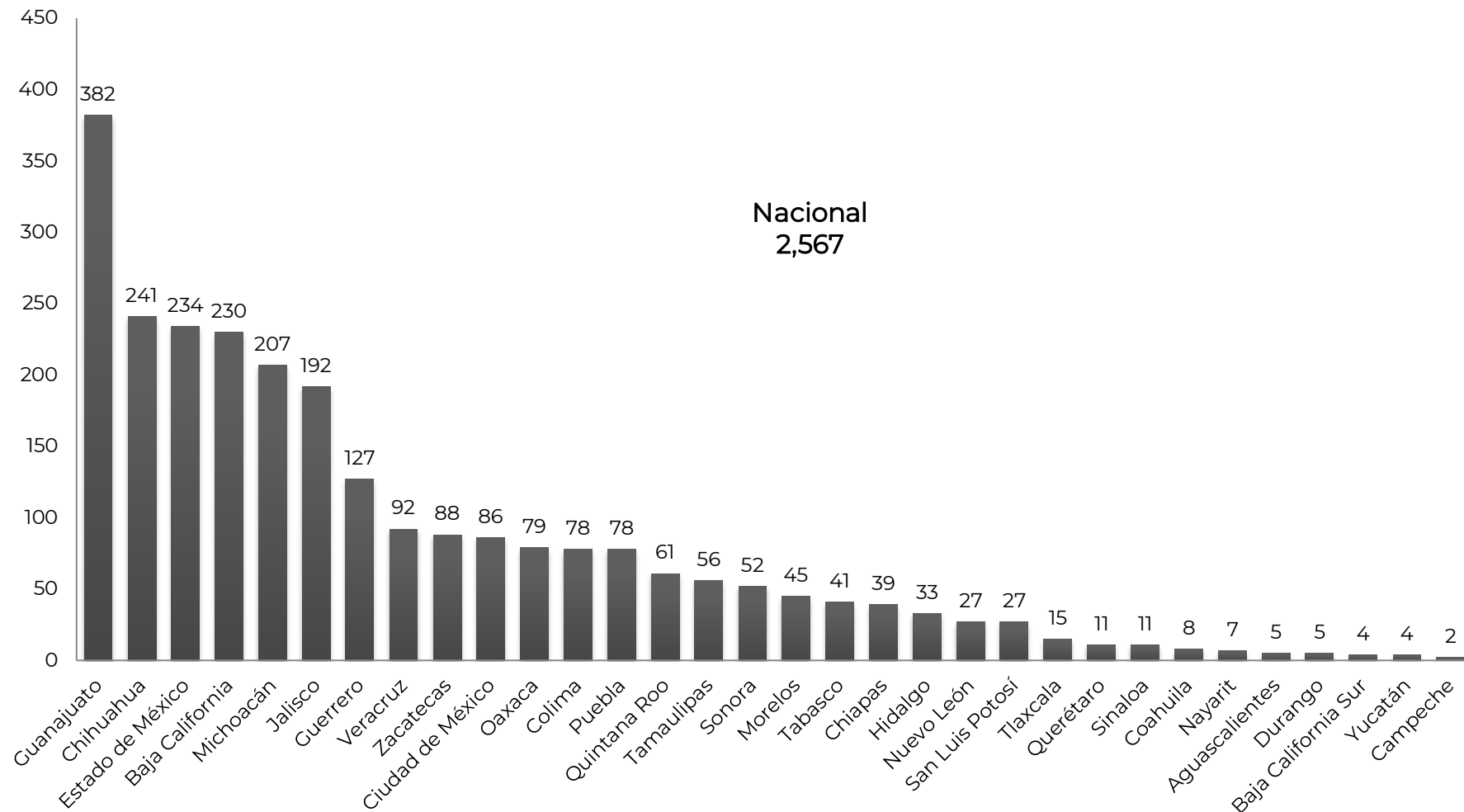
Nota: El conteo se realiza conforme al manual de llenado del Instrumento para el Registro, Clasificación y Reporte de los Delitos y las Víctimas CNSP/38/15 publicado en: <https://drive.google.com/file/d/1ZGUcrisaDhHuEkJ8sXZDUeBk3gxQFD2t/view>

Fuente: SESNSP-CNI con información reportada por las Procuradurías o Fiscalías de las 32 entidades federativas.



PRESUNTAS VÍCTIMAS MUJERES DE HOMICIDIO DOLOSO: ESTATAL

Enero – noviembre 2020



Nota: El conteo se realiza conforme al manual de llenado del Instrumento para el Registro, Clasificación y Reporte de los Delitos y las Víctimas CNSP/38/15 publicado en: <https://drive.google.com/file/d/1ZGUcrisaDhHuEkJ8sXZDUEbk3gxQFD2t/view>

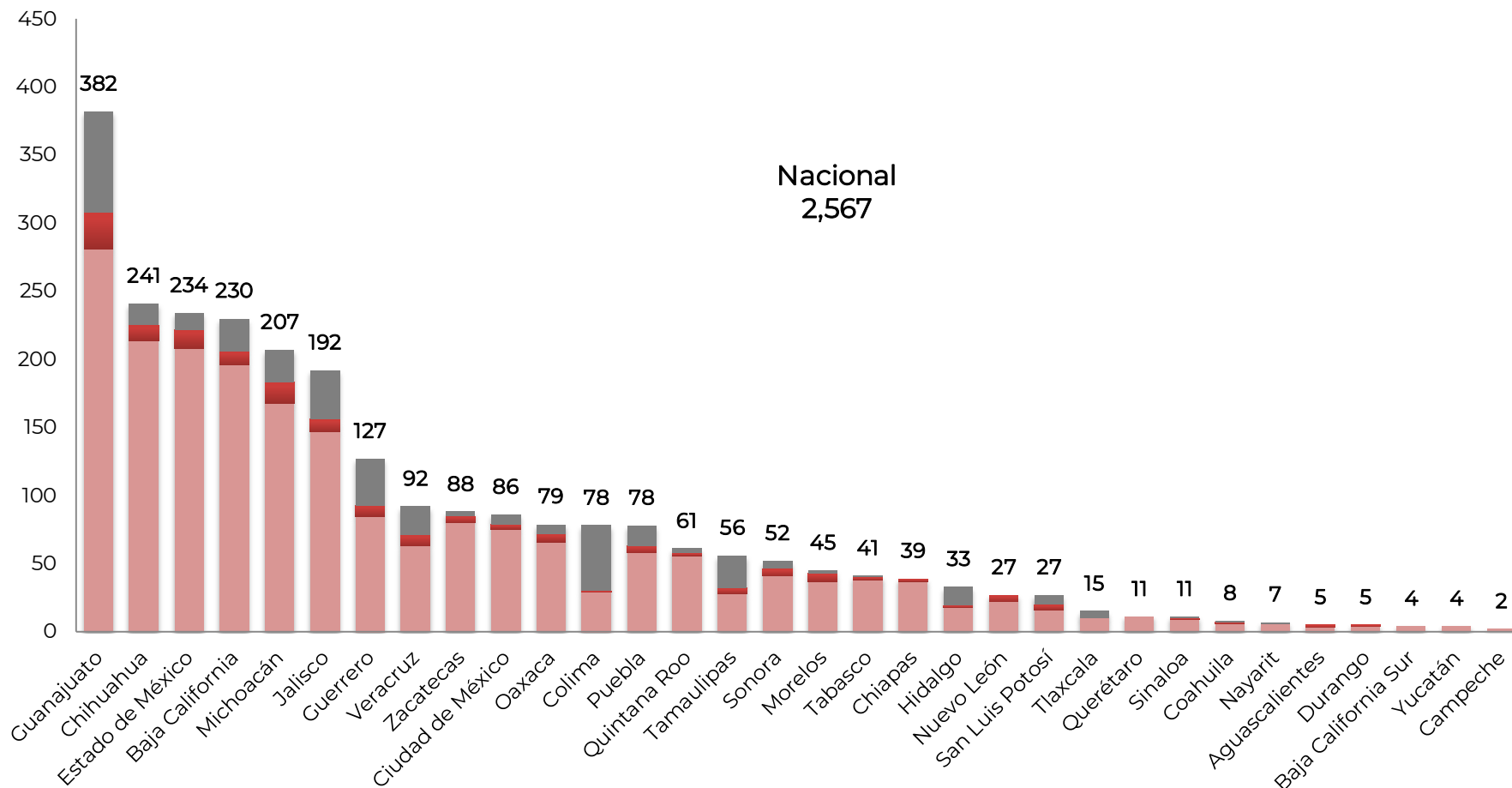
Fuente: SESNSP-CNI con información reportada por las Procuradurías o Fiscalías de las 32 entidades federativas.



PRESUNTAS VÍCTIMAS MUJERES DE HOMICIDIO DOLOSO POR GRUPO DE EDAD: ESTATAL

Enero – noviembre 2020

■ Mayores de edad (18 años o más) ■ Menores de edad (0 a 17 años) ■ No especificado



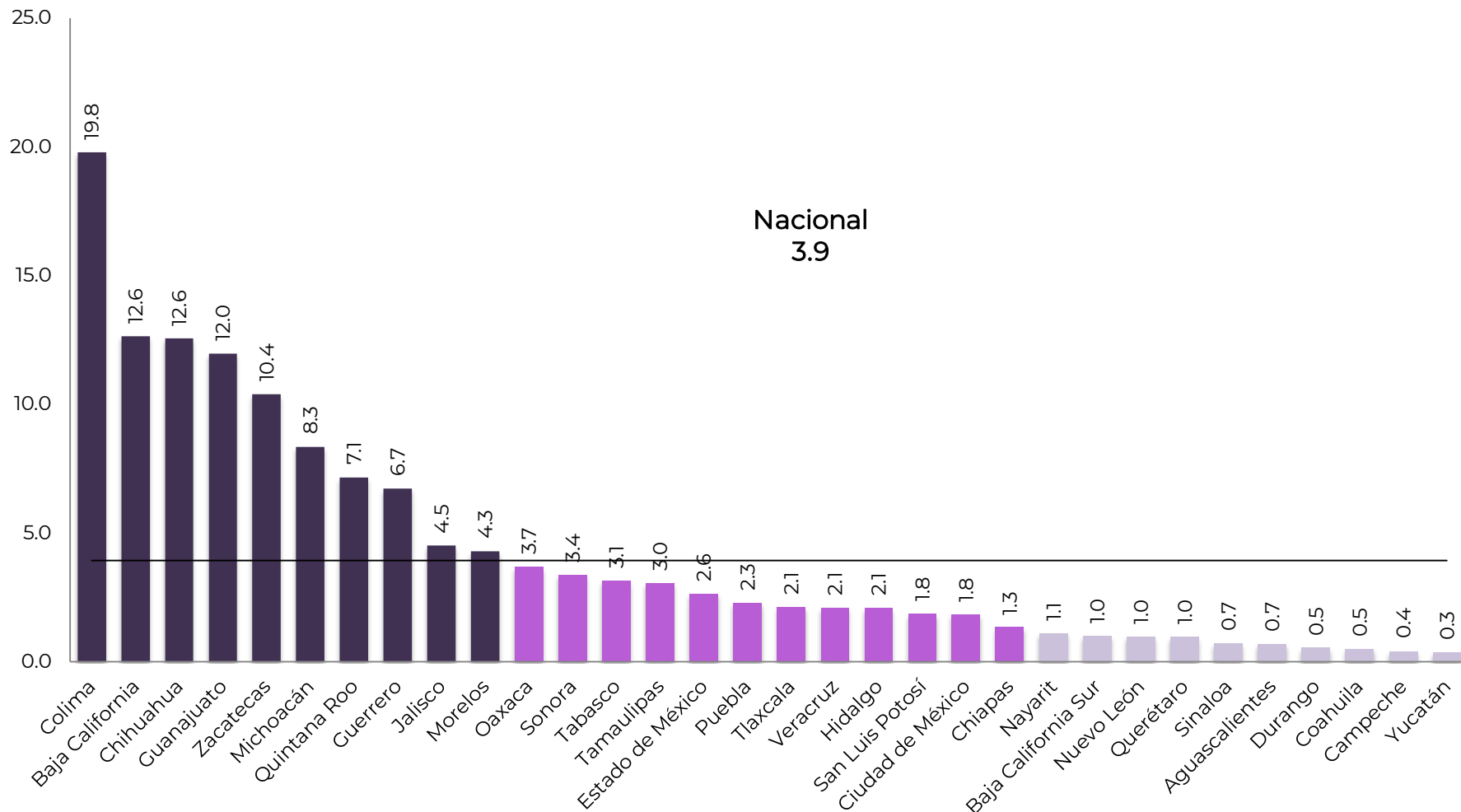
Nota: El conteo se realiza conforme al manual de llenado del Instrumento para el Registro, Clasificación y Reporte de los Delitos y las Víctimas CNSP/38/15 publicado en: <https://drive.google.com/file/d/1ZGUcrisaDhHuEkJ8sXZDUEbk3gxQFD2t/view>

Fuente: SESNSP-CNI con información reportada por las Procuradurías o Fiscalías de las 32 entidades federativas.



PRESUNTAS VÍCTIMAS MUJERES DE HOMICIDIO DOLOSO POR CADA 100 MIL MUJERES^{1/}: ESTATAL

Enero – noviembre 2020



^{1/}Para su cálculo se utilizó la actualización de las proyecciones de población para los años 2016 a 2050 que publicó CONAPO en agosto de 2019.

Nota: El conteo se realiza conforme al manual de llenado del Instrumento para el Registro, Clasificación y Reporte de los Delitos y las Víctimas CNSP/38/15 publicado en: <https://drive.google.com/file/d/1ZGUcrisaDhHuEkJ8sXZDUEbk3gxQFD2t/view>

Fuente: SESNSP-CNI con información reportada por las Procuradurías o Fiscalías de las 32 entidades federativas.

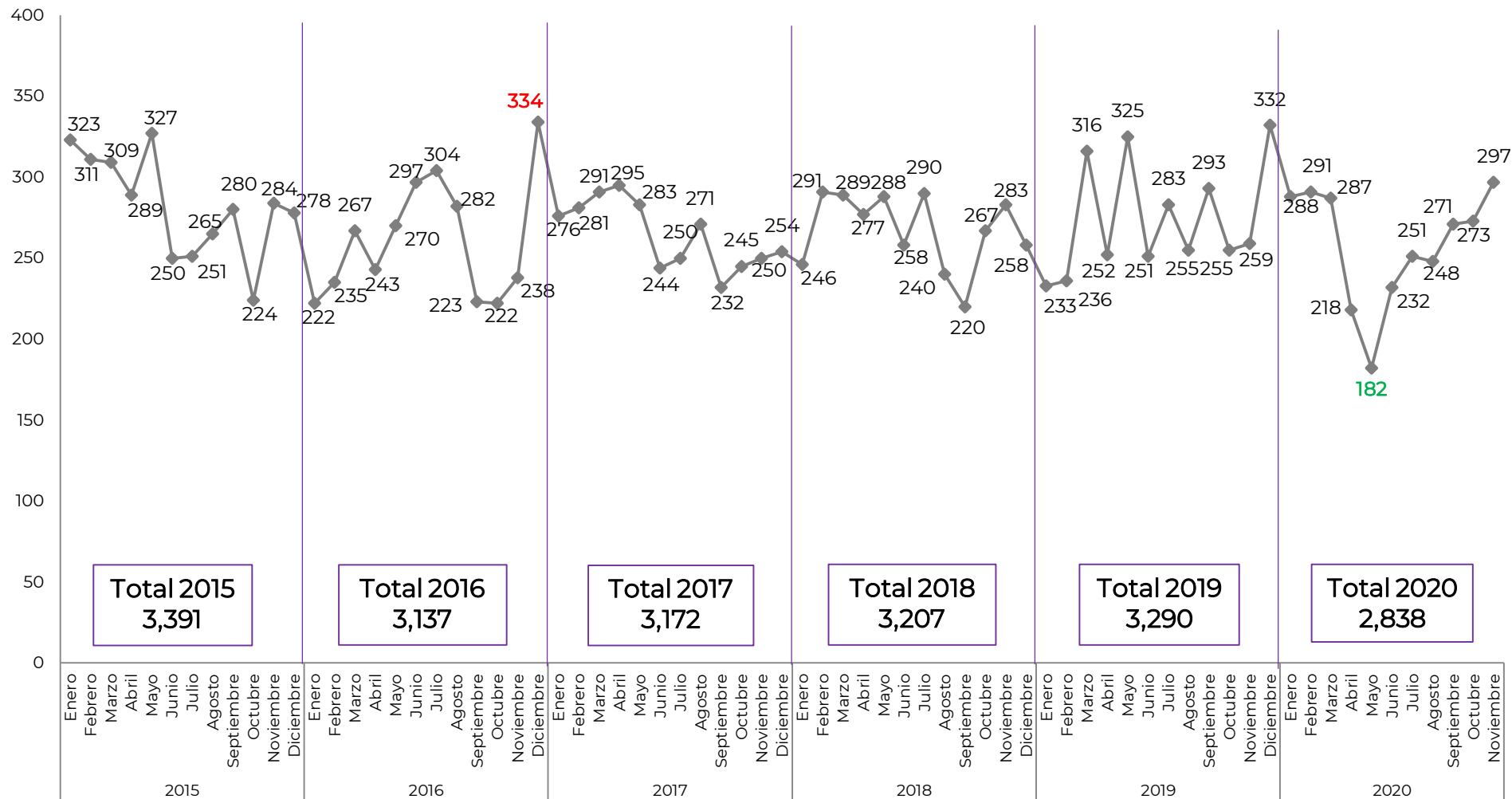


1.2.3 Presuntas víctimas mujeres de homicidio culposo



PRESUNTAS VÍCTIMAS MUJERES DE HOMICIDIO CULPOSO: TENDENCIA NACIONAL

Enero 2015 – noviembre 2020



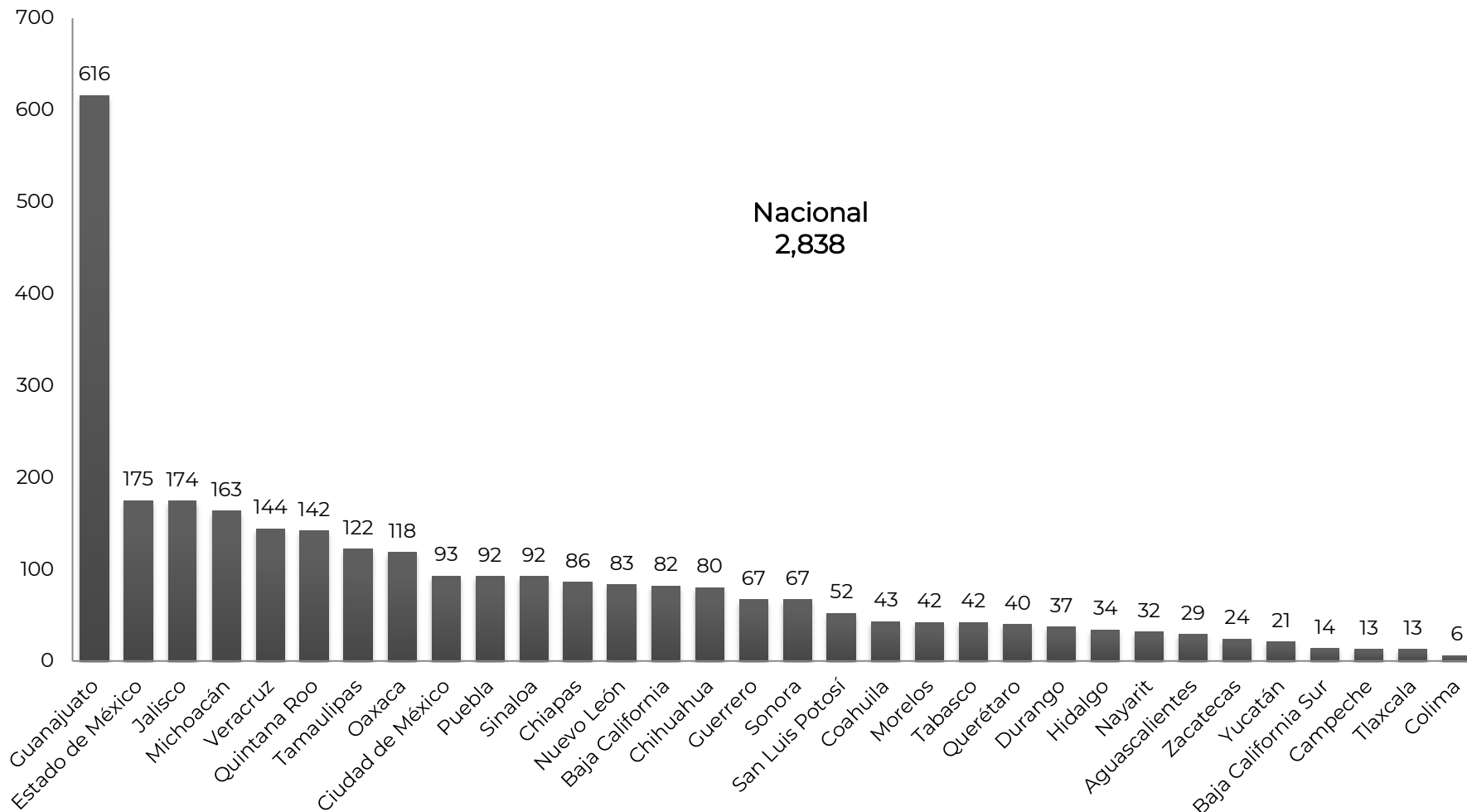
Nota: El conteo se realiza conforme al manual de llenado del Instrumento para el Registro, Clasificación y Reporte de los Delitos y las Víctimas CNSP/38/15 publicado en: <https://drive.google.com/file/d/1ZGUcrisaDhHuEkJ8sXZDUEbk3gxQFD2t/view>

Fuente: SESNSP-CNI con información reportada por las Procuradurías o Fiscalías de las 32 entidades federativas.



PRESUNTAS VÍCTIMAS MUJERES DE HOMICIDIO CULPOSO: ESTATAL

Enero – noviembre 2020



Nota: El conteo se realiza conforme al manual de llenado del Instrumento para el Registro, Clasificación y Reporte de los Delitos y las Víctimas CNSP/38/15 publicado en: <https://drive.google.com/file/d/1ZGUcrisaDhHuEkJ8sXZDUEbk3gxQFD2t/view>

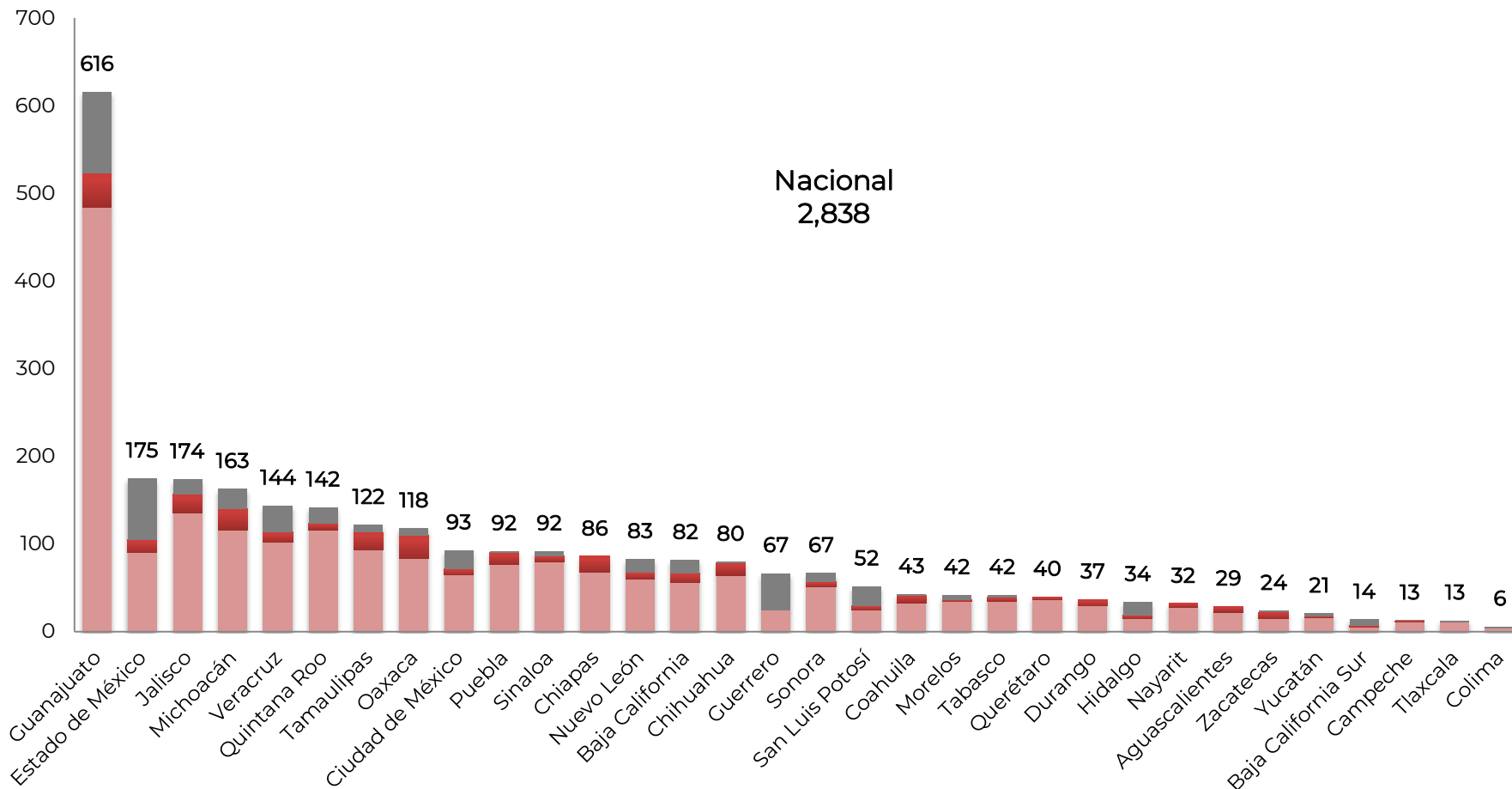
Fuente: SESNSP-CNI con información reportada por las Procuradurías o Fiscalías de las 32 entidades federativas.



PRESUNTAS VÍCTIMAS MUJERES DE HOMICIDIO CULPOSO POR GRUPO DE EDAD: ESTATAL

Enero – noviembre 2020

■ Mayores de edad (18 años o más) ■ Menores de edad (0 a 17 años) ■ No especificado



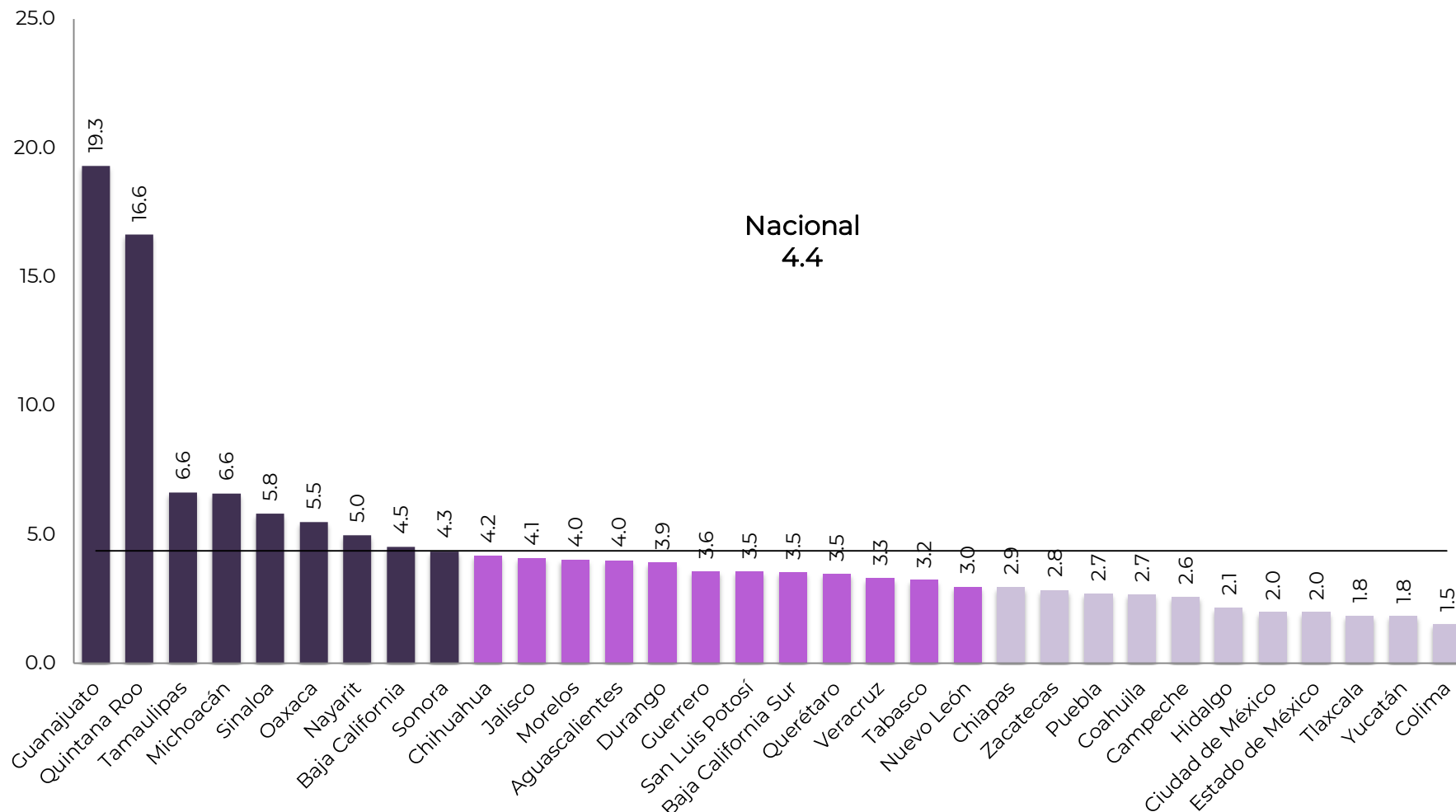
Nota: El conteo se realiza conforme al manual de llenado del Instrumento para el Registro, Clasificación y Reporte de los Delitos y las Víctimas CNSP/38/15 publicado en: <https://drive.google.com/file/d/1ZGUcrisaDhHuEkJ8sXZDUEbk3gxQFD2t/view>

Fuente: SESNSP-CNI con información reportada por las Procuradurías o Fiscalías de las 32 entidades federativas.



PRESUNTAS VÍCTIMAS MUJERES DE HOMICIDIO CULPOSO POR CADA 100 MIL MUJERES^{1/}: ESTATAL

Enero – noviembre 2020



^{1/} Para su cálculo se utilizó la actualización de las proyecciones de población para los años 2016 a 2050 que publicó CONAPO en agosto de 2019.

Nota: El conteo se realiza conforme al manual de llenado del Instrumento para el Registro, Clasificación y Reporte de los Delitos y las Víctimas CNSP/38/15 publicado en: <https://drive.google.com/file/d/1ZGUcrisaDhHuEkJ8sXZDUEbk3gxQFD2t/view>

Fuente: SESNSP-CNI con información reportada por las Procuradurías o Fiscalías de las 32 entidades federativas.

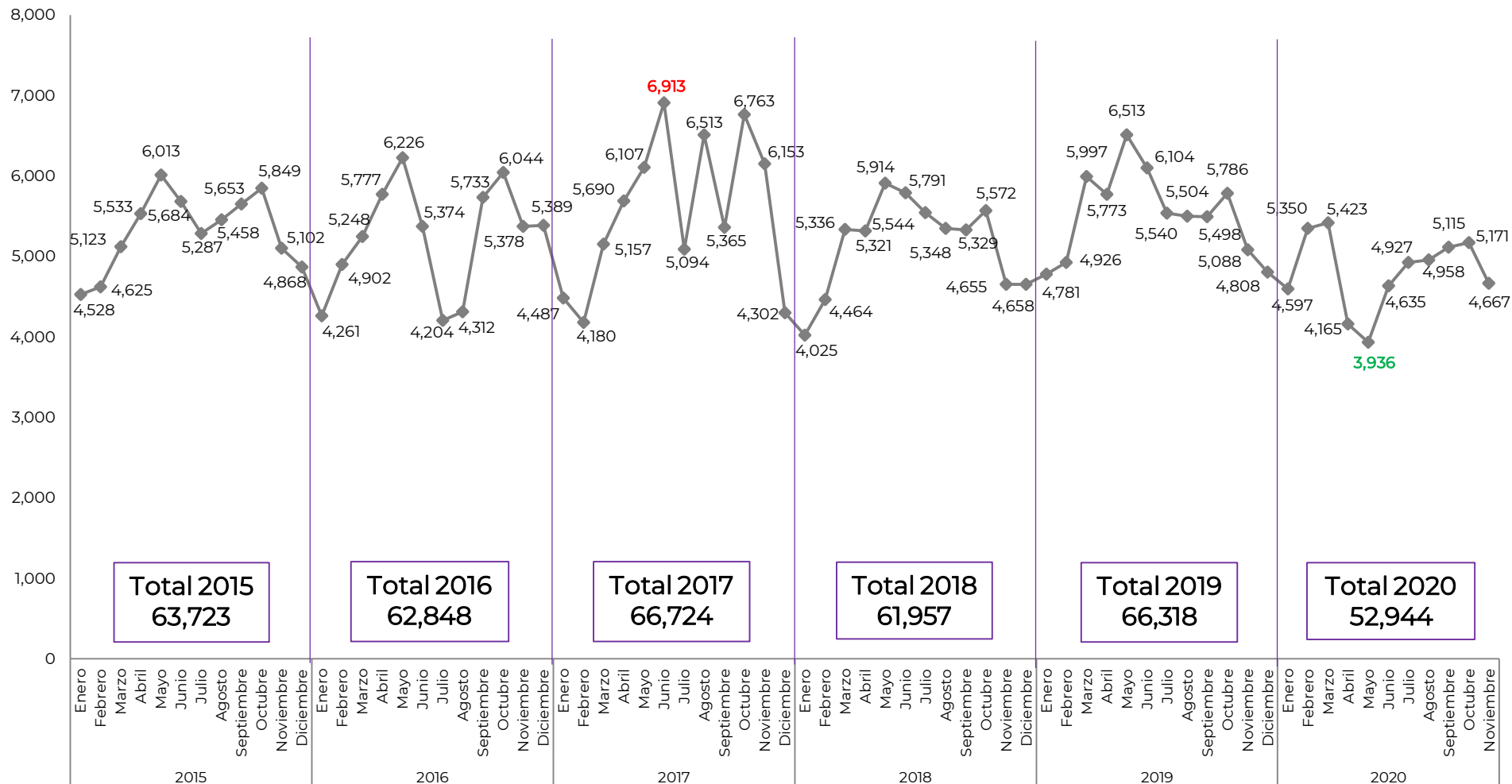


1.2.4 Presuntas víctimas mujeres de lesiones dolosas



PRESUNTAS VÍCTIMAS MUJERES DE LESIONES DOLOSAS: TENDENCIA NACIONAL

Enero 2015 – noviembre 2020



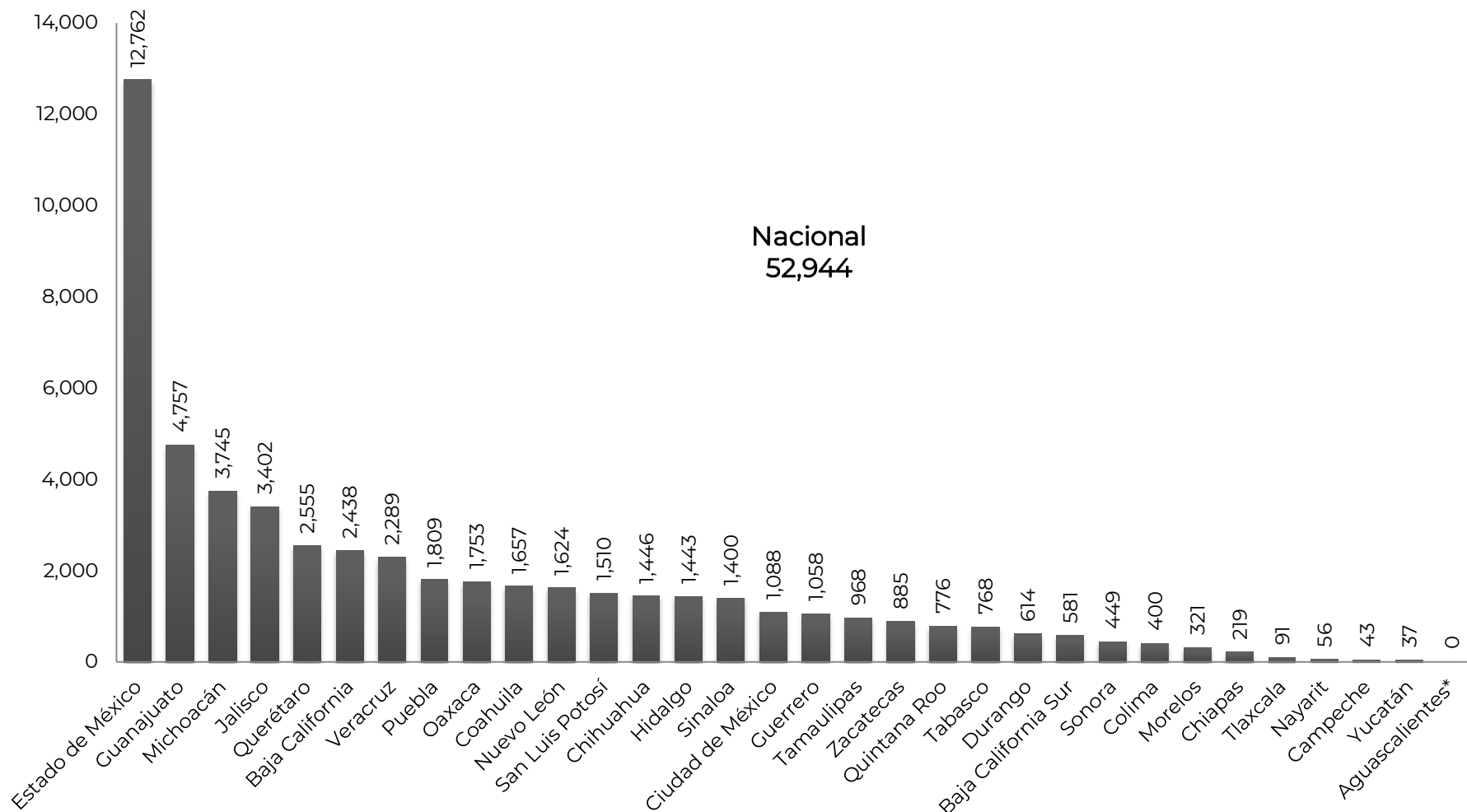
Nota: El conteo se realiza conforme al manual de llenado del Instrumento para el Registro, Clasificación y Reporte de los Delitos y las Víctimas CNSP/38/15 publicado en: <https://drive.google.com/file/d/1ZGUcrisaDhHuEkJ8sXZDUEbK3gxQFD2t/view>

Fuente: SESNSP-CNI con información reportada por las Procuradurías o Fiscalías de las 32 entidades federativas.



PRESUNTAS VÍCTIMAS MUJERES DE LESIONES DOLOSAS: ESTATAL

Enero – noviembre 2020



* El estado de Aguascalientes no distinguen el sexo de las víctimas de lesiones dolosas y las registran en la categoría de sexo "No identificado".

Nota: El conteo se realiza conforme al manual de llenado del Instrumento para el Registro, Clasificación y Reporte de los Delitos y las Víctimas CNSP/38/15 publicado en: <https://drive.google.com/file/d/1ZGUcrisaDhHuEkJ8sXZDUeBk3gxQFD2t/view>

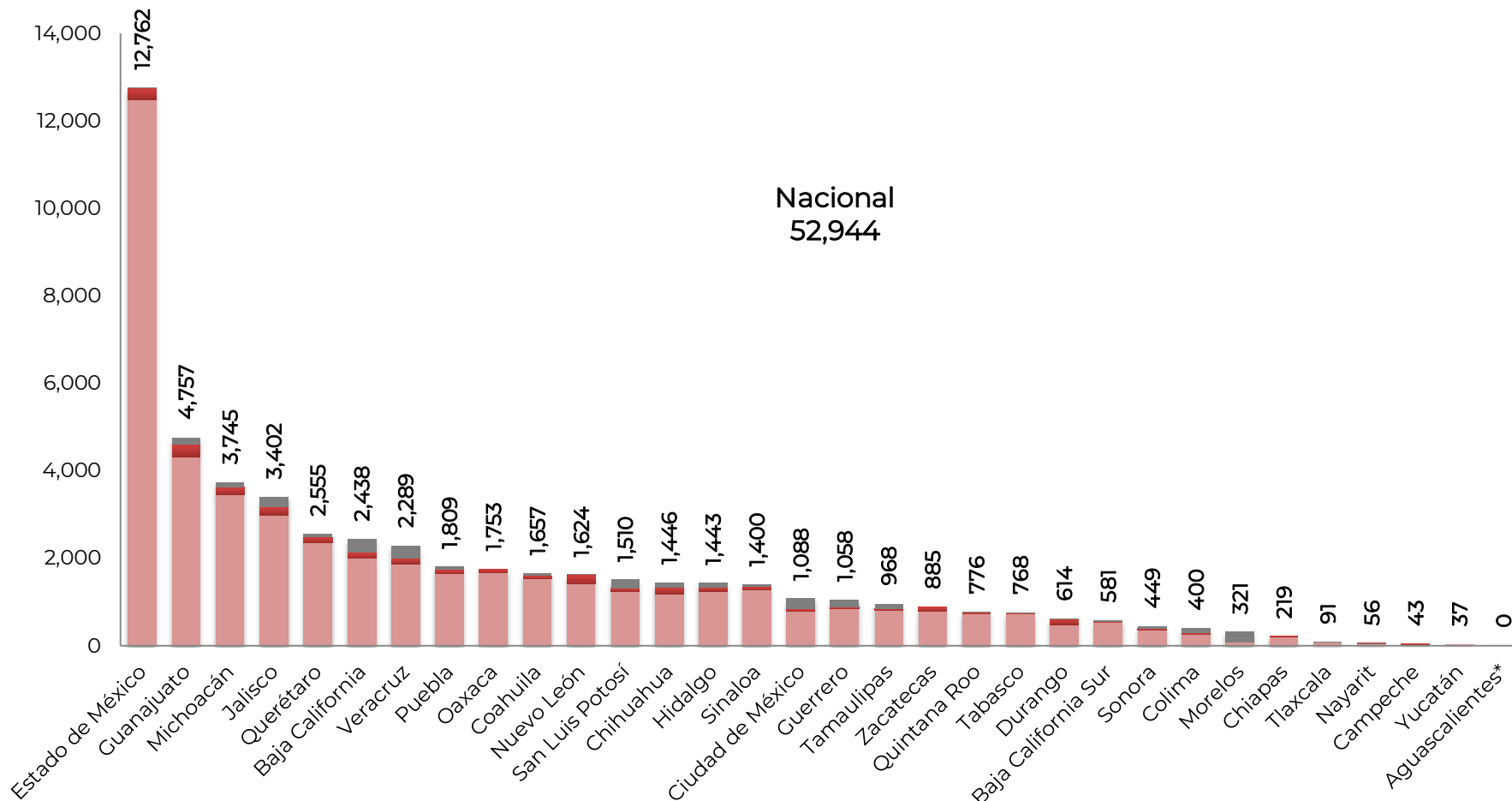
Fuente: SENSP-CNI con información reportada por las Procuradurías o Fiscalías de las 32 entidades federativas.



PRESUNTAS VÍCTIMAS MUJERES DE LESIONES DOLOSAS POR GRUPO DE EDAD: ESTATAL

Enero – noviembre 2020

■ Mayores de edad (18 años o más) ■ Menores de edad (0 a 17 años) ■ No especificado



* El estado de Aguascalientes no distinguen el sexo de las víctimas de lesiones dolosas y las registran en la categoría de sexo "No identificado".

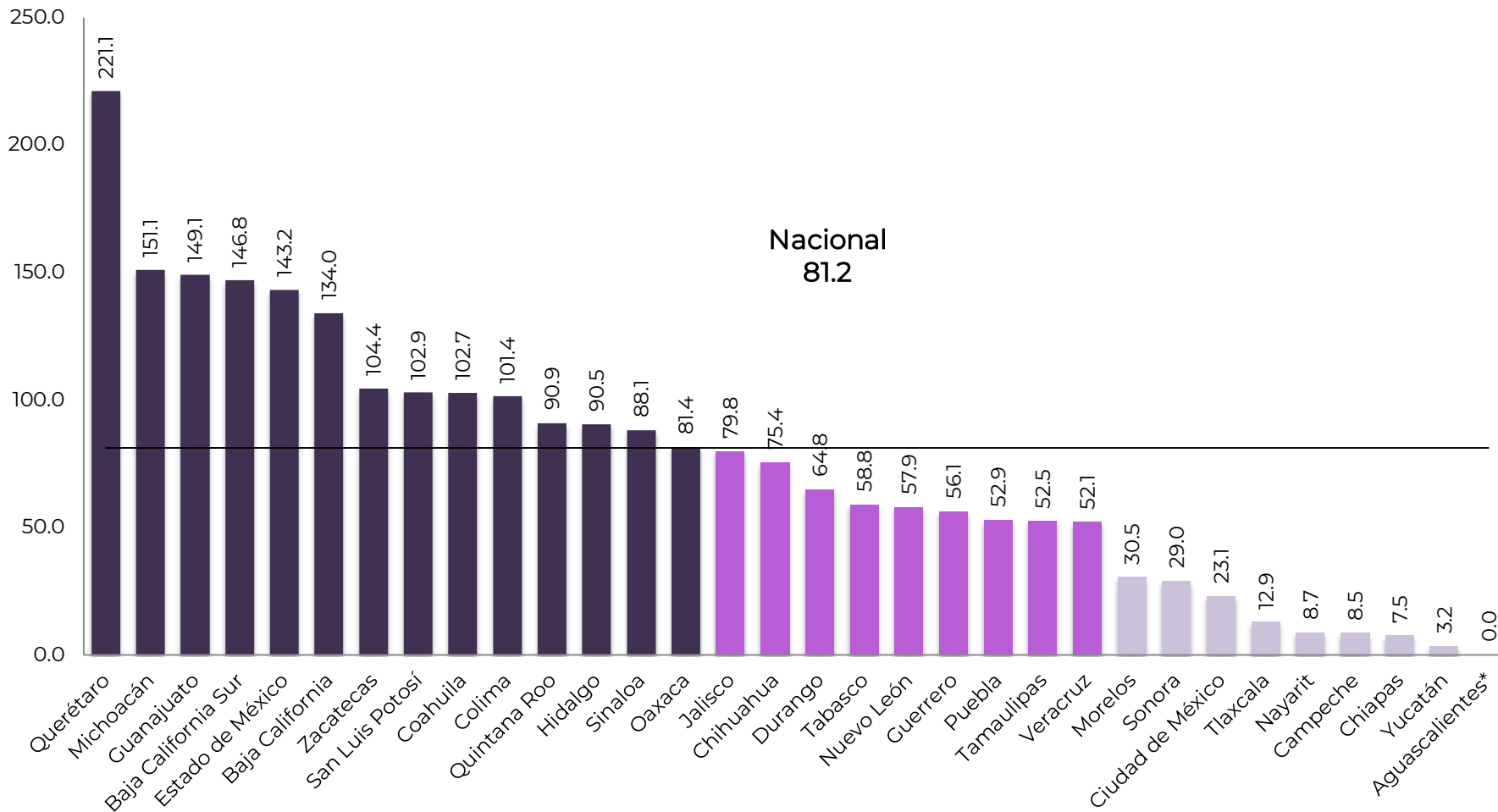
Nota: El conteo se realiza conforme al manual de llenado del Instrumento para el Registro, Clasificación y Reporte de los Delitos y las Víctimas CNSP/38/15 publicado en: <https://drive.google.com/file/d/1ZGUcrisaDhHuEkJ8sXZDUeBk3gxQFD2t/view>

Fuente: SENSP-CNI con información reportada por las Procuradurías o Fiscalías de las 32 entidades federativas.



PRESUNTAS VÍCTIMAS MUJERES DE LESIONES DOLOSAS POR CADA 100 MIL MUJERES^{1/}: ESTATAL

Enero – noviembre 2020



^{1/} Para su cálculo se utilizó la actualización de las proyecciones de población para los años 2016 a 2050 que publicó CONAPO en agosto de 2019.

* El estado de Aguascalientes no distingue el sexo de las víctimas de lesiones dolosas y las registran en la categoría de sexo "No identificado".

Nota: El conteo se realiza conforme al manual de llenado del Instrumento para el Registro, Clasificación y Reporte de los Delitos y las Víctimas CNSP/38/15 publicado en: <https://drive.google.com/file/d/1ZGUcrisaDhHuEkJ8sXZDUeBk3gxQFD2t/view>

Fuente: SESNSP-CNI con información reportada por las Procuradurías o Fiscalías de las 32 entidades federativas.

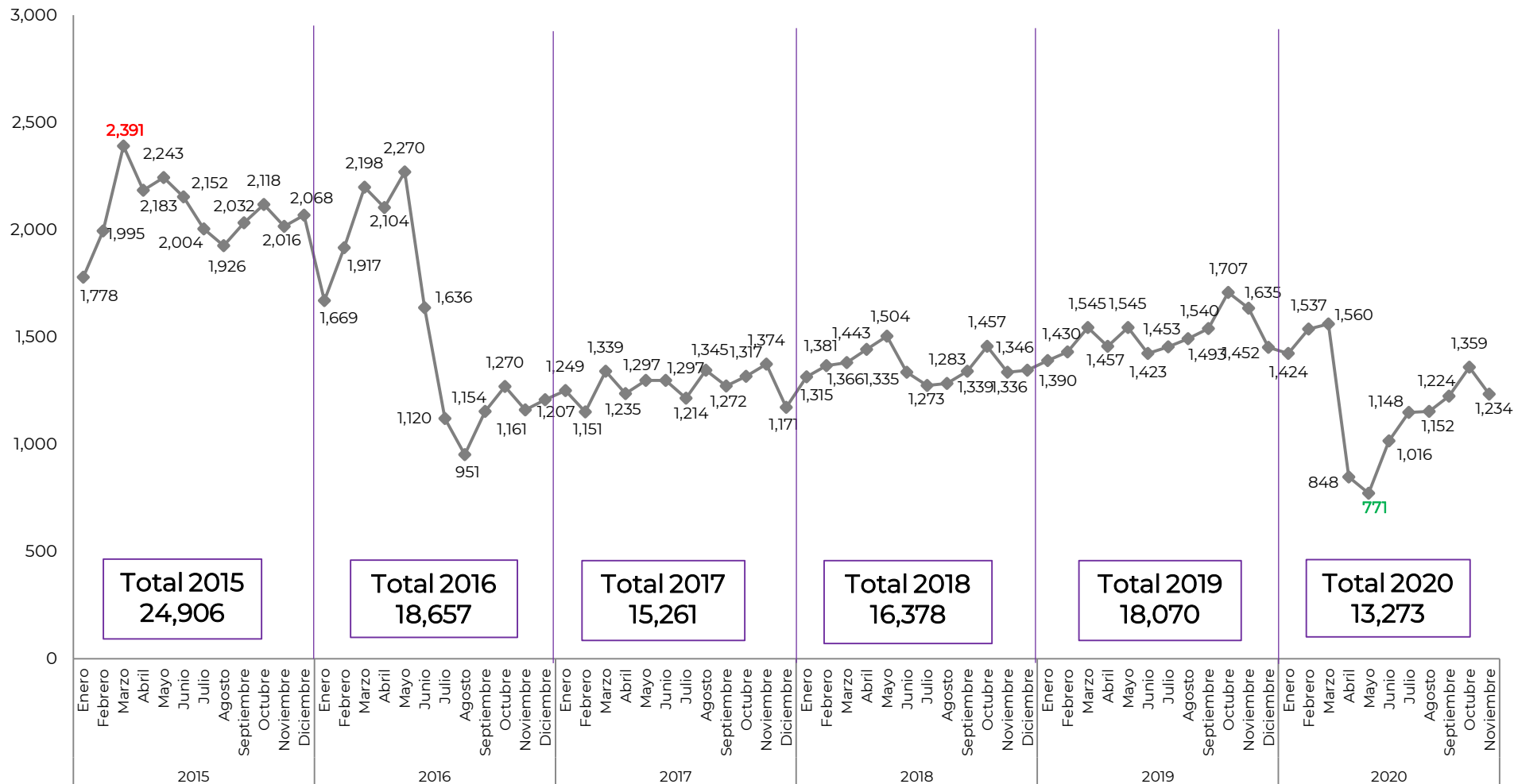


1.2.5 Presuntas víctimas mujeres de lesiones culposas



PRESUNTAS VÍCTIMAS MUJERES DE LESIONES CULPOSAS: TENDENCIA NACIONAL

Enero 2015 – noviembre 2020



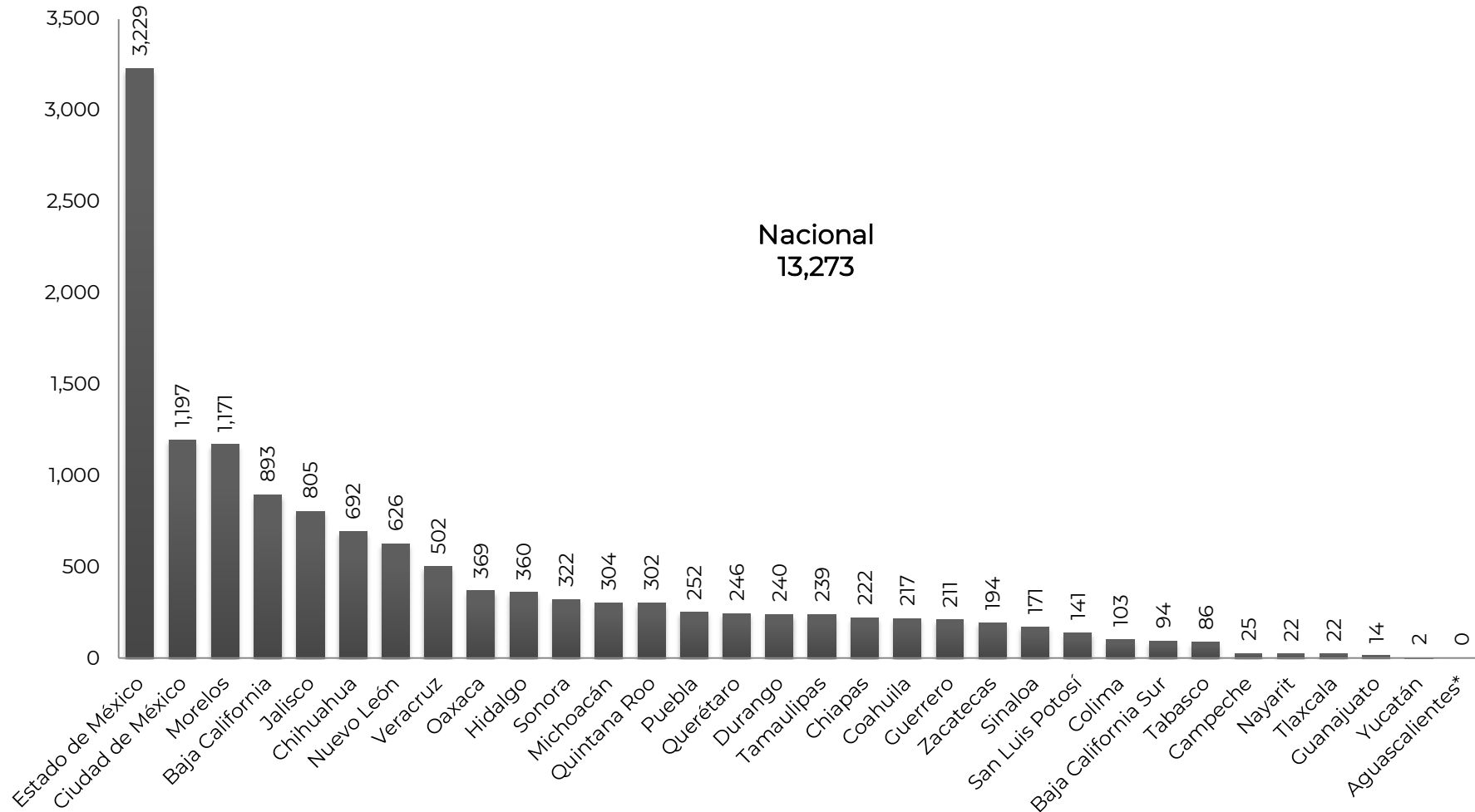
Nota: El conteo se realiza conforme al manual de llenado del Instrumento para el Registro, Clasificación y Reporte de los Delitos y las Víctimas CNSP/38/15 publicado en: <https://drive.google.com/file/d/1ZGUcrisaDhHuEkJ8sXZDUEbK3gxQFD2t/view>

Fuente: SENSP-CNI con información reportada por las Procuradurías o Fiscalías de las 32 entidades federativas.



PRESUNTAS VÍCTIMAS MUJERES DE LESIONES CULPOSAS: ESTATAL

Enero – noviembre 2020



* El estado de Aguascalientes no distinguen el sexo de las víctimas de lesiones culposas y las registran en la categoría de sexo "No identificado".

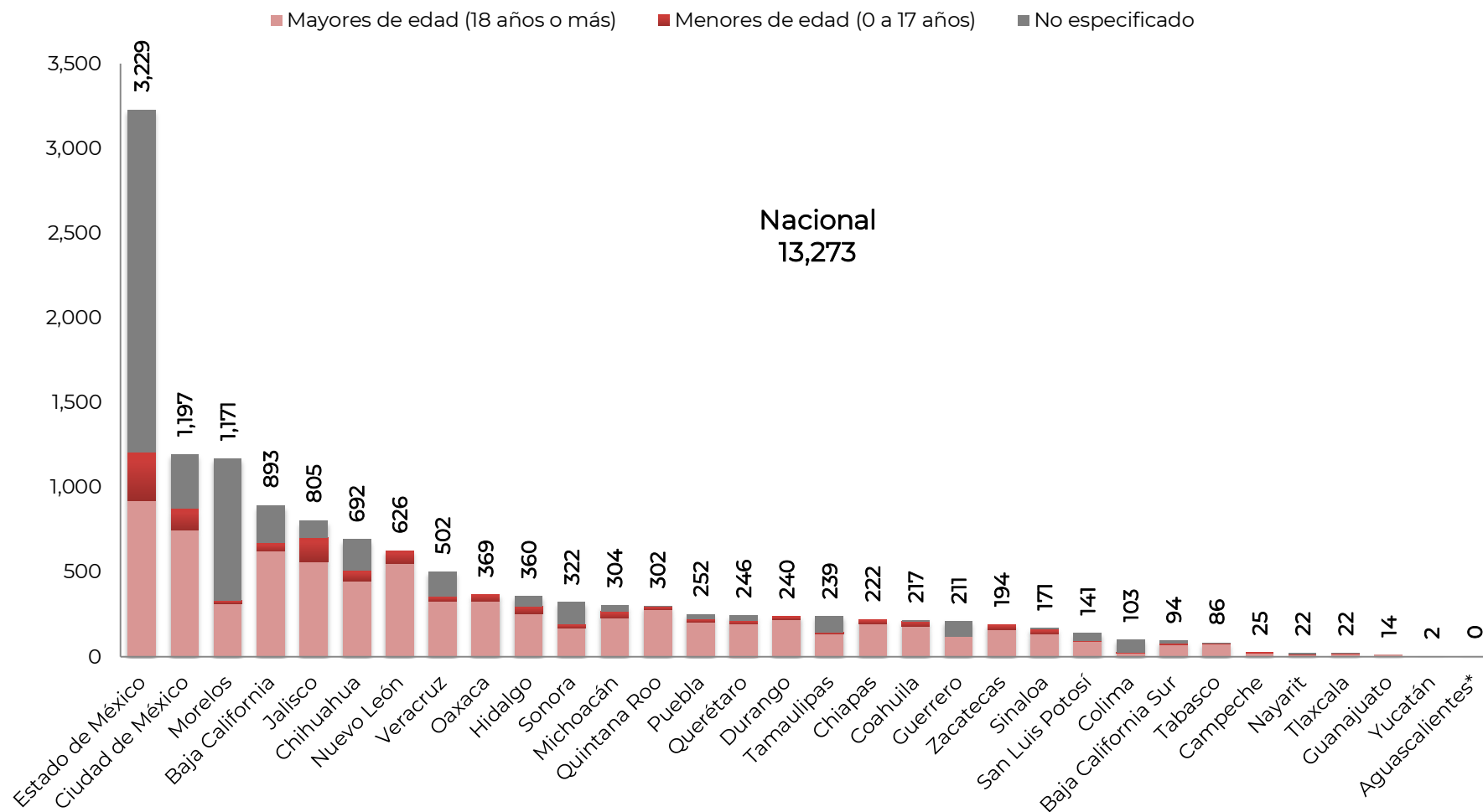
Nota: El conteo se realiza conforme al manual de llenado del Instrumento para el Registro, Clasificación y Reporte de los Delitos y las Víctimas CNSP/38/15 publicado en: <https://drive.google.com/file/d/1ZGUcrisaDhHuEkJ8sXZDUEbk3gxQFD2t/view>

Fuente: SESNSP-CNI con información reportada por las Procuradurías o Fiscalías de las 32 entidades federativas.



PRESUNTAS VÍCTIMAS MUJERES DE LESIONES CULPOSAS POR GRUPO DE EDAD: ESTATAL

Enero – noviembre 2020



* El estado de Aguascalientes no distinguen el sexo de las víctimas de lesiones culposas y las registran en la categoría de sexo "No identificado".

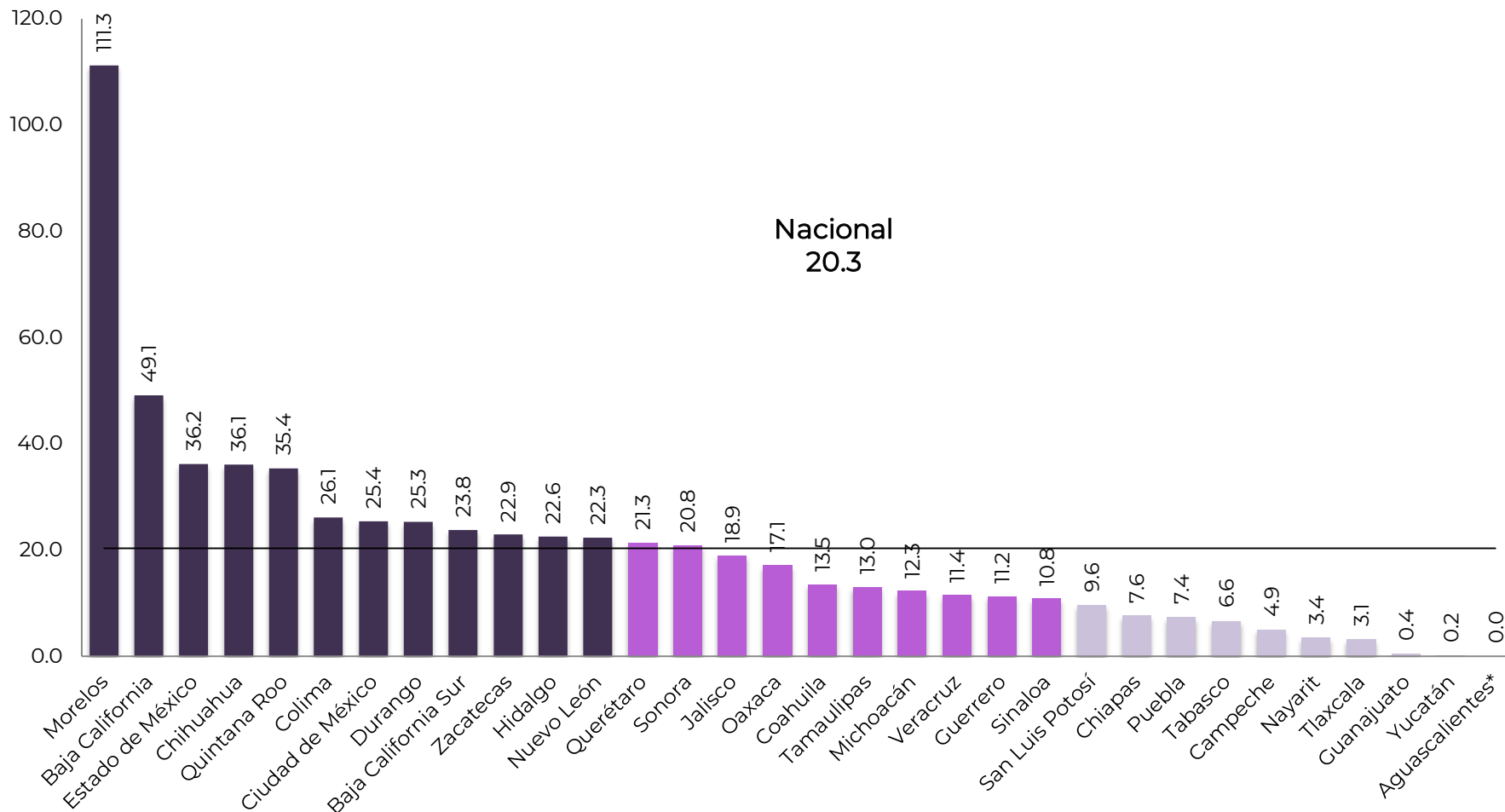
Nota: El conteo se realiza conforme al manual de llenado del Instrumento para el Registro, Clasificación y Reporte de los Delitos y las Víctimas CNSP/38/15 publicado en: <https://drive.google.com/file/d/1ZGUcrisaDhHuEkJ8sXZDUEbk3gxQFD2t/view>

Fuente: SESNSP-CNI con información reportada por las Procuradurías o Fiscalías de las 32 entidades federativas.



PRESUNTAS VÍCTIMAS MUJERES DE LESIONES CULPOSAS POR CADA 100 MIL MUJERES^{1/}: ESTATAL

Enero – noviembre 2020

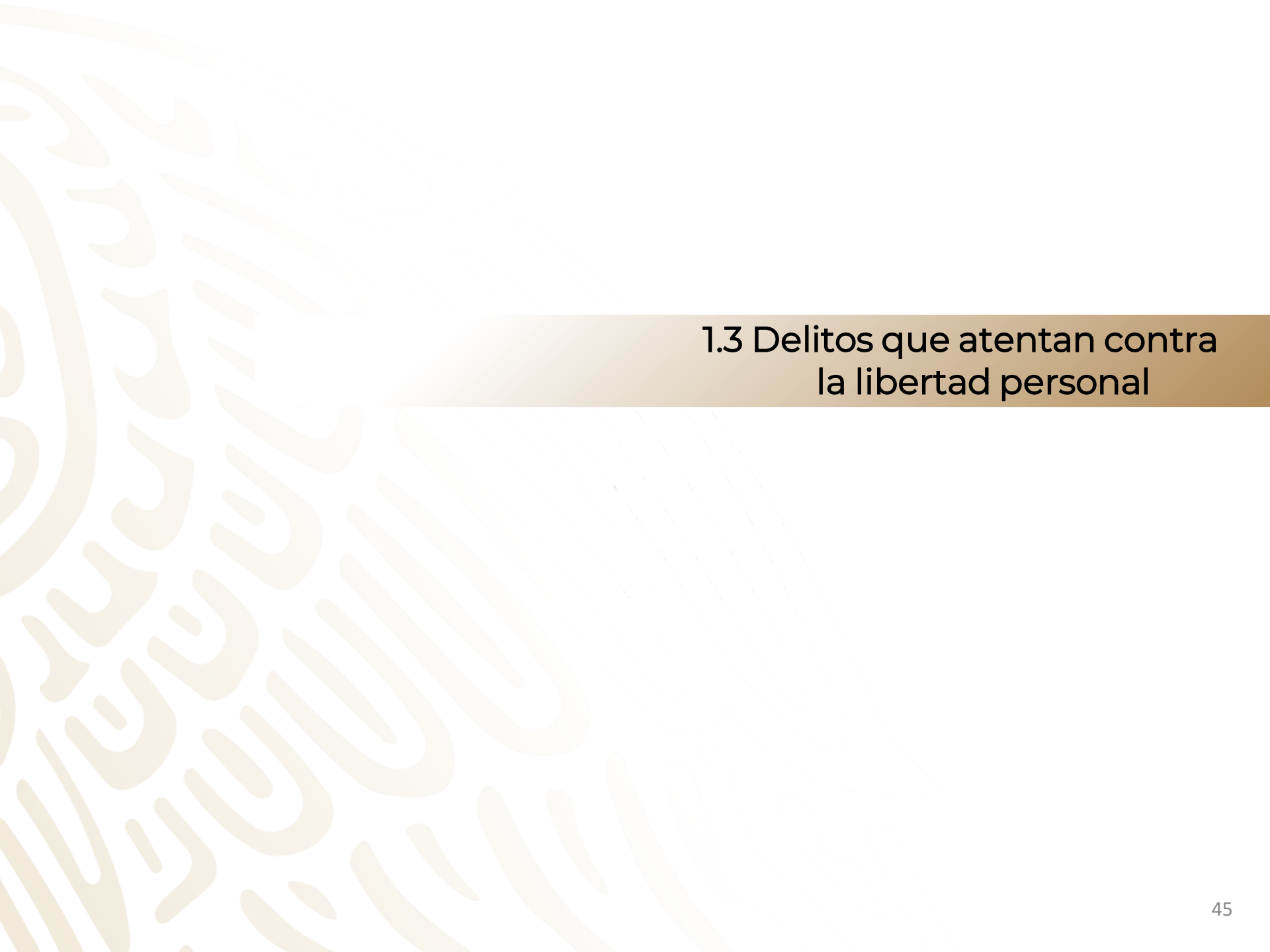


^{1/}Para su cálculo se utilizó la actualización de las proyecciones de población para los años 2016 a 2050 que publicó CONAPO en agosto de 2019.

* El estado de Aguascalientes no distingue el sexo de las víctimas de lesiones culposas y las registran en la categoría de sexo "No identificado".

Nota: El conteo se realiza conforme al manual de llenado del Instrumento para el Registro, Clasificación y Reporte de los Delitos y las Víctimas CNSP/38/15 publicado en: <https://drive.google.com/file/d/1ZGUcrisaDhHuEkJ8sXZDUeBk3gxQFD2t/view>

Fuente: SENSP-CNI con información reportada por las Procuradurías o Fiscalías de las 32 entidades federativas.



1.3 Delitos que atentan contra la libertad personal

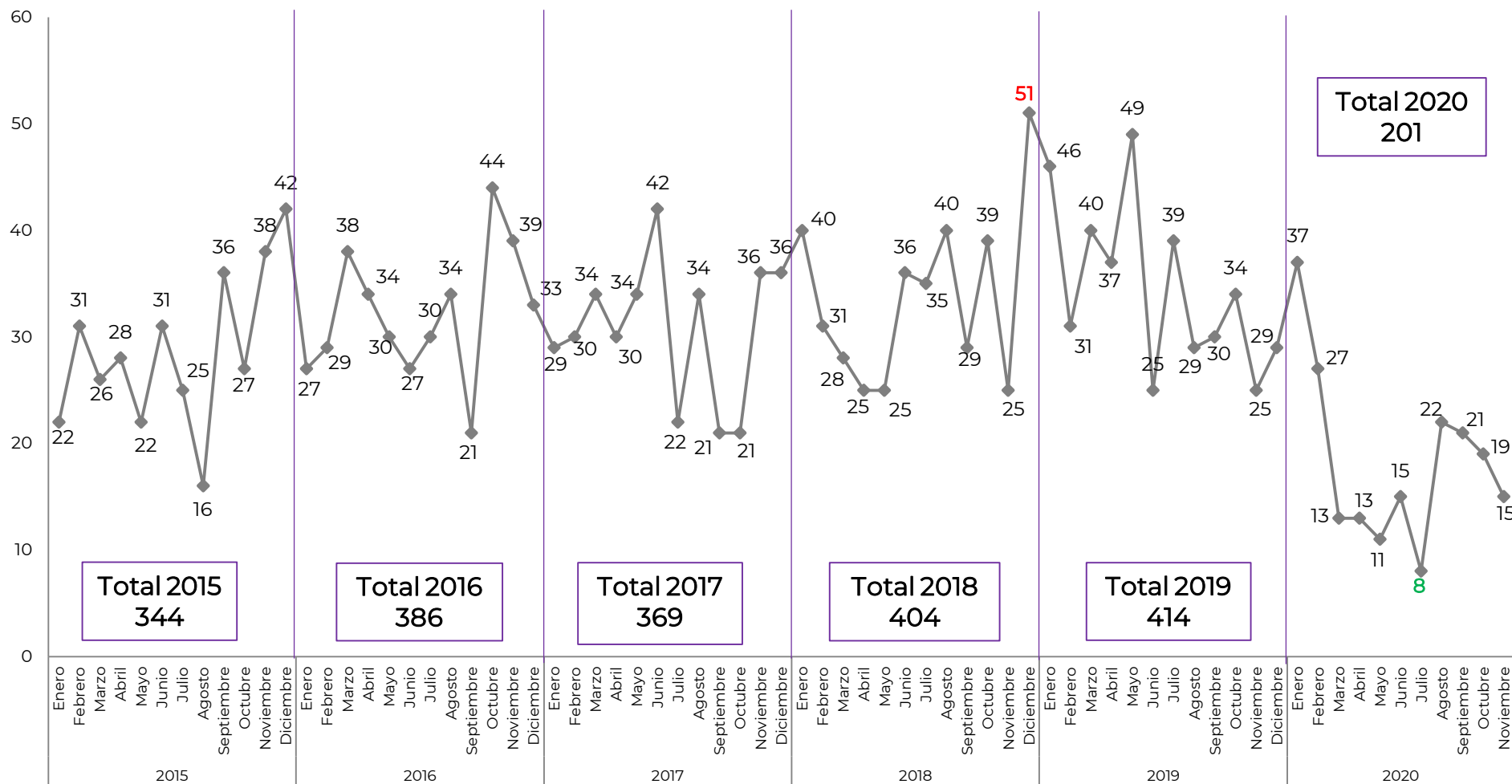


1.3.1 Presuntas víctimas mujeres de secuestro



PRESUNTAS VÍCTIMAS MUJERES DE SECUESTRO: TENDENCIA NACIONAL

Enero 2015 – noviembre 2020



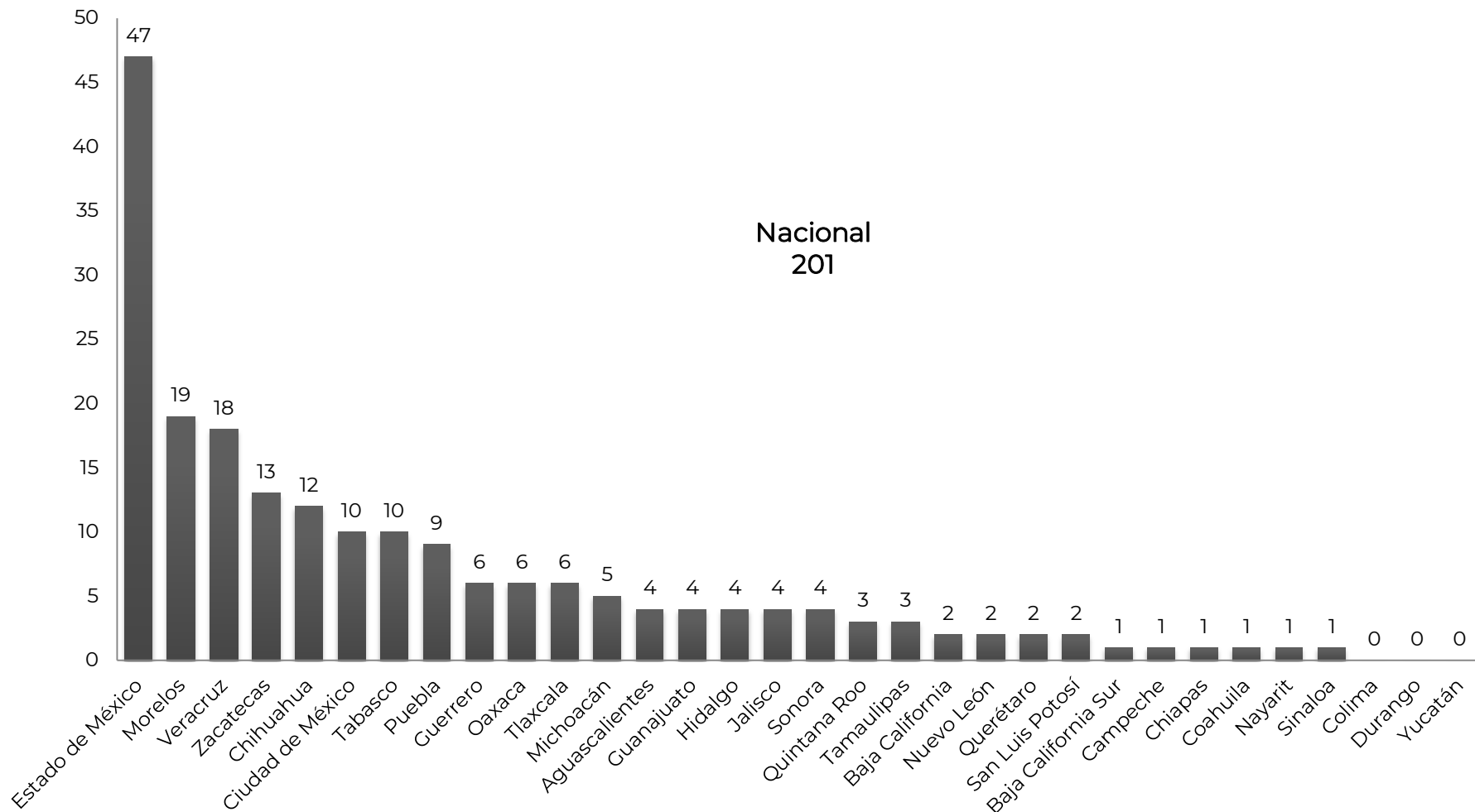
Nota: El conteo se realiza conforme al manual de llenado del Instrumento para el Registro, Clasificación y Reporte de los Delitos y las Víctimas CNSP/38/15 publicado en: <https://drive.google.com/file/d/1ZGUcrisaDhHuEkJ8sXZDUeBk3gxQFD2t/view>

Fuente: SENSP-CNI con información reportada por las Procuradurías o Fiscalías de las 32 entidades federativas.



PRESUNTAS VÍCTIMAS MUJERES DE SECUESTRO: ESTATAL

Enero – noviembre 2020



Nota: El conteo se realiza conforme al manual de llenado del Instrumento para el Registro, Clasificación y Reporte de los Delitos y las Víctimas CNSP/38/15 publicado en: <https://drive.google.com/file/d/1ZGUcrisaDhHuEkJ8sXZDUEbk3gxQFD2t/view>

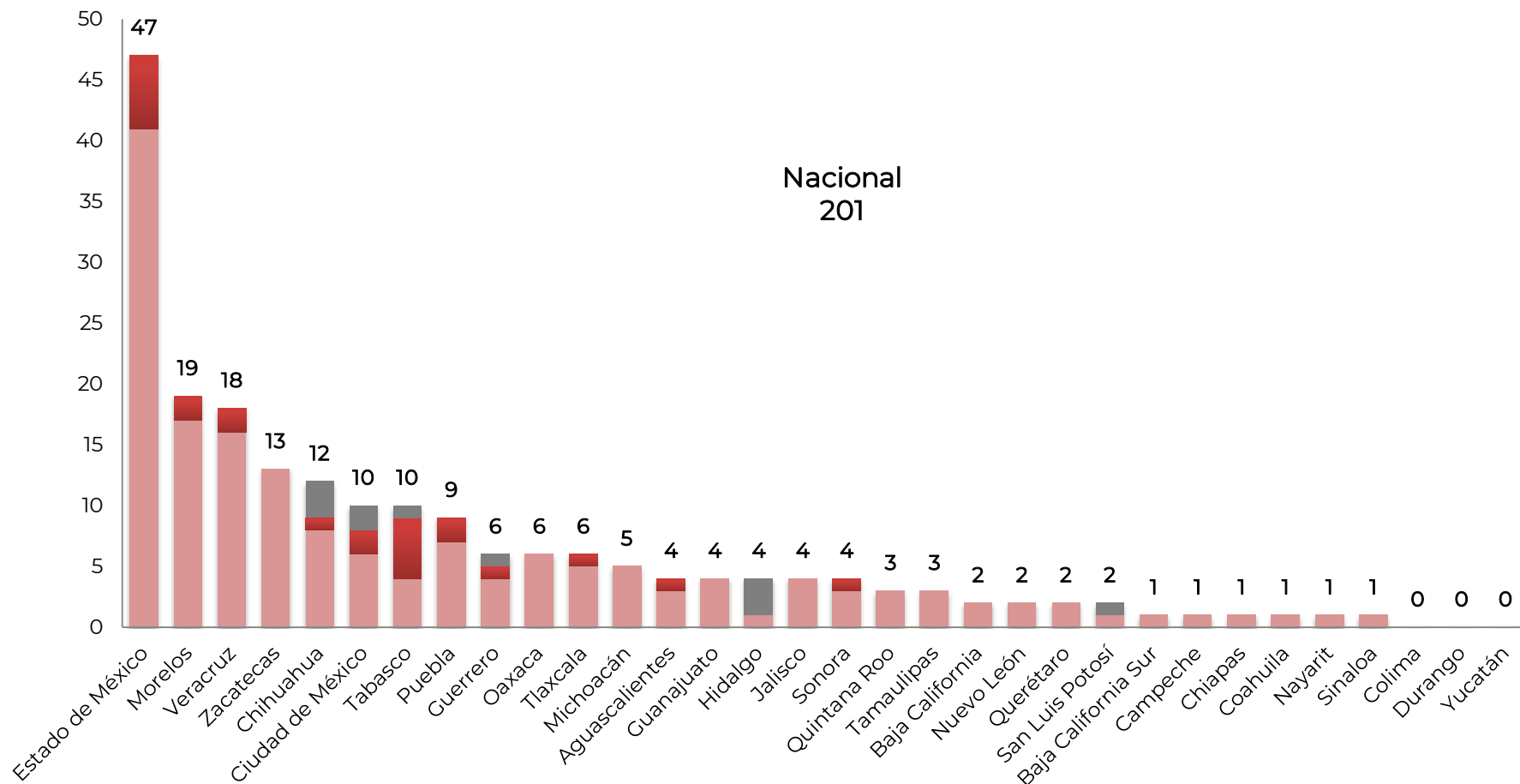
Fuente: SESNSP-CNI con información reportada por las Procuradurías o Fiscalías de las 32 entidades federativas.



PRESUNTAS VÍCTIMAS MUJERES DE SECUESTRO POR GRUPO DE EDAD: ESTATAL

Enero – noviembre 2020

■ Mayores de edad (18 años o más) ■ Menores de edad (0 a 17 años) ■ No especificado



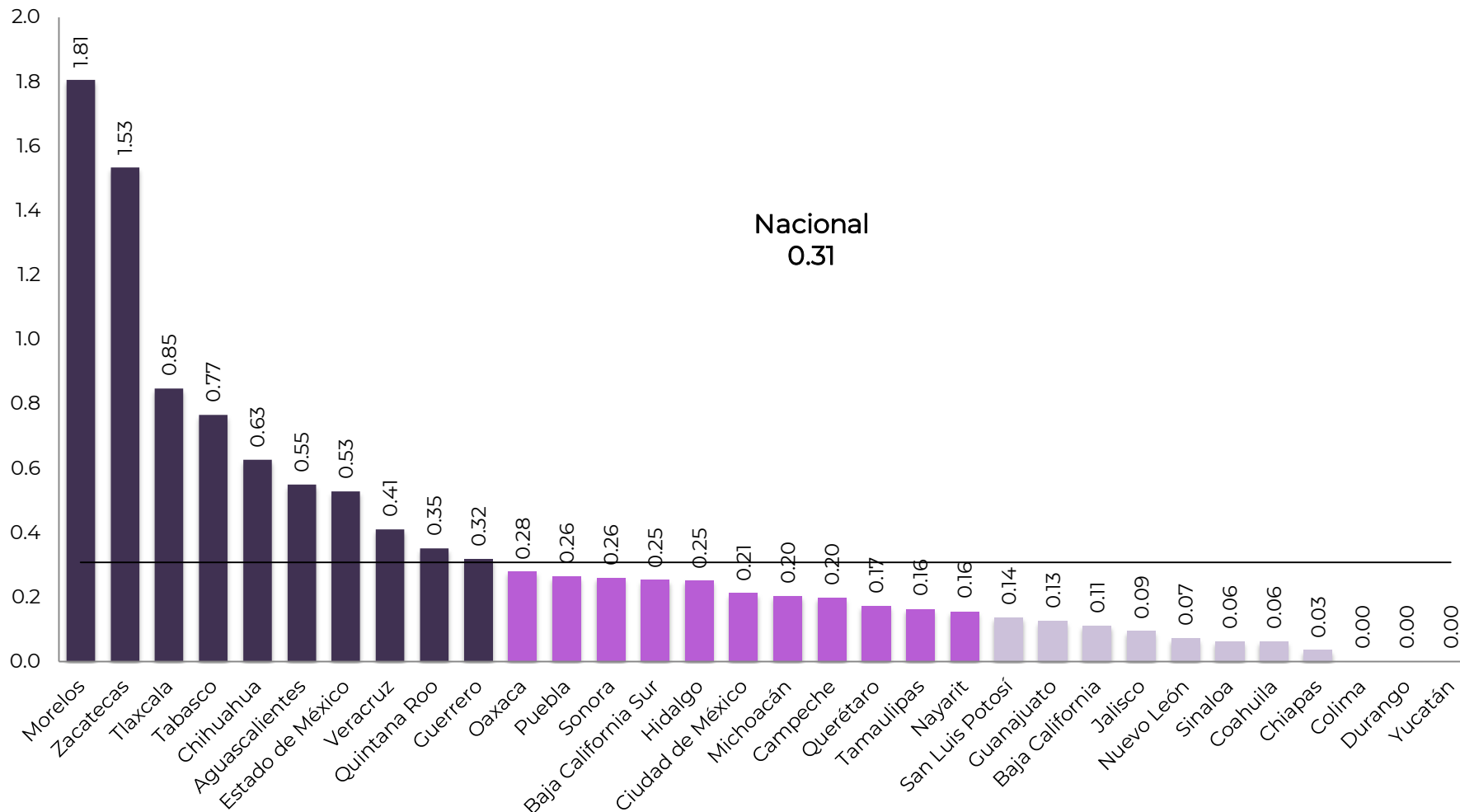
Nota: El conteo se realiza conforme al manual de llenado del Instrumento para el Registro, Clasificación y Reporte de los Delitos y las Víctimas CNSP/38/15 publicado en: <https://drive.google.com/file/d/1ZGUcrisaDhHuEkJ8sXZDUEbk3gxQFD2t/view>

Fuente: SESNSP-CNI con información reportada por las Procuradurías o Fiscalías de las 32 entidades federativas.



PRESUNTAS VÍCTIMAS MUJERES DE SECUESTRO POR CADA 100 MIL MUJERES^{1/}: ESTATAL

Enero – noviembre 2020



^{1/}Para su cálculo se utilizó la actualización de las proyecciones de población para los años 2016 a 2050 que publicó CONAPO en agosto de 2019.

Nota: El conteo se realiza conforme al manual de llenado del Instrumento para el Registro, Clasificación y Reporte de los Delitos y las Víctimas CNSP/38/15 publicado en: <https://drive.google.com/file/d/1ZGUcrisaDhHuEkJ8sXZDUEbk3gxQFD2t/view>

Fuente: SESNSP-CNI con información reportada por las Procuradurías o Fiscalías de las 32 entidades federativas.

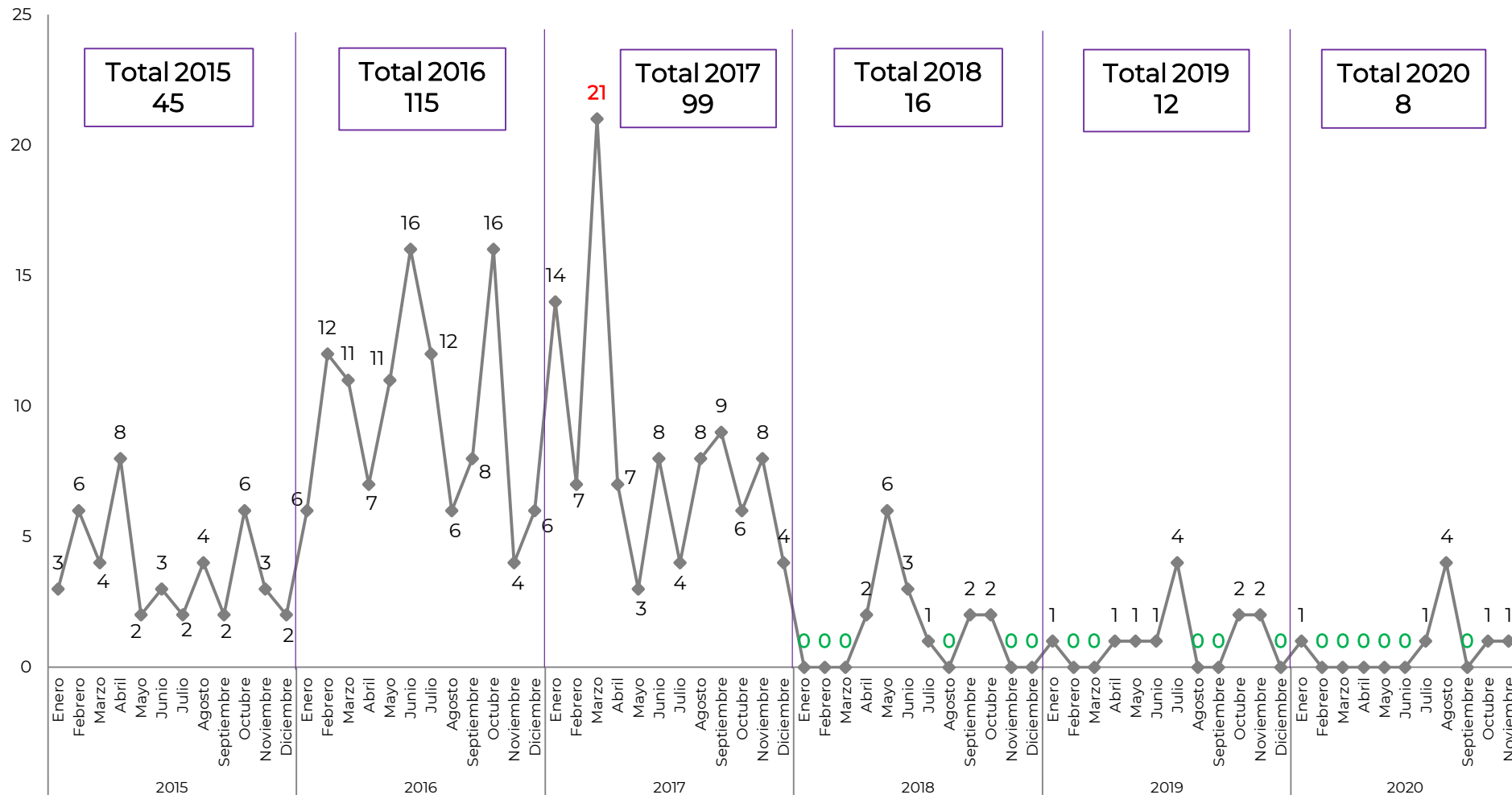


1.3.2 Presuntas víctimas mujeres de tráfico de menores



PRESUNTAS VÍCTIMAS MUJERES DE TRÁFICO DE MENORES: TENDENCIA NACIONAL

Enero 2015 – noviembre 2020



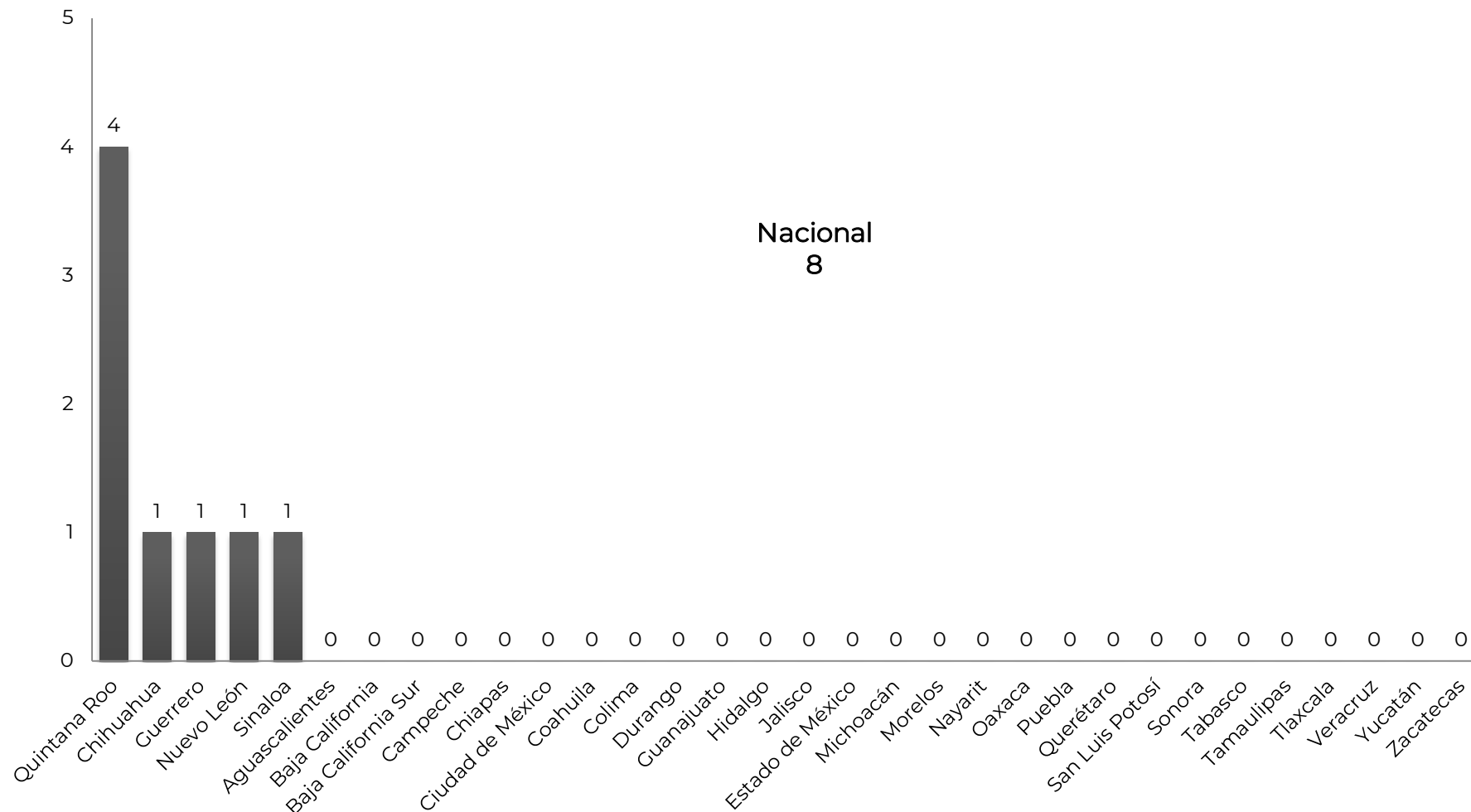
Nota: El conteo se realiza conforme al manual de llenado del Instrumento para el Registro, Clasificación y Reporte de los Delitos y las Víctimas CNSP/38/15 publicado en: <https://drive.google.com/file/d/1ZGUcrisaDhHuEkJ8sXZDUeBk3gxQFD2t/view>

Fuente: SESNSP-CNI con información reportada por las Procuradurías o Fiscalías de las 32 entidades federativas.



PRESUNTAS VÍCTIMAS MUJERES DE TRÁFICO DE MENORES: ESTATAL

Enero – noviembre 2020



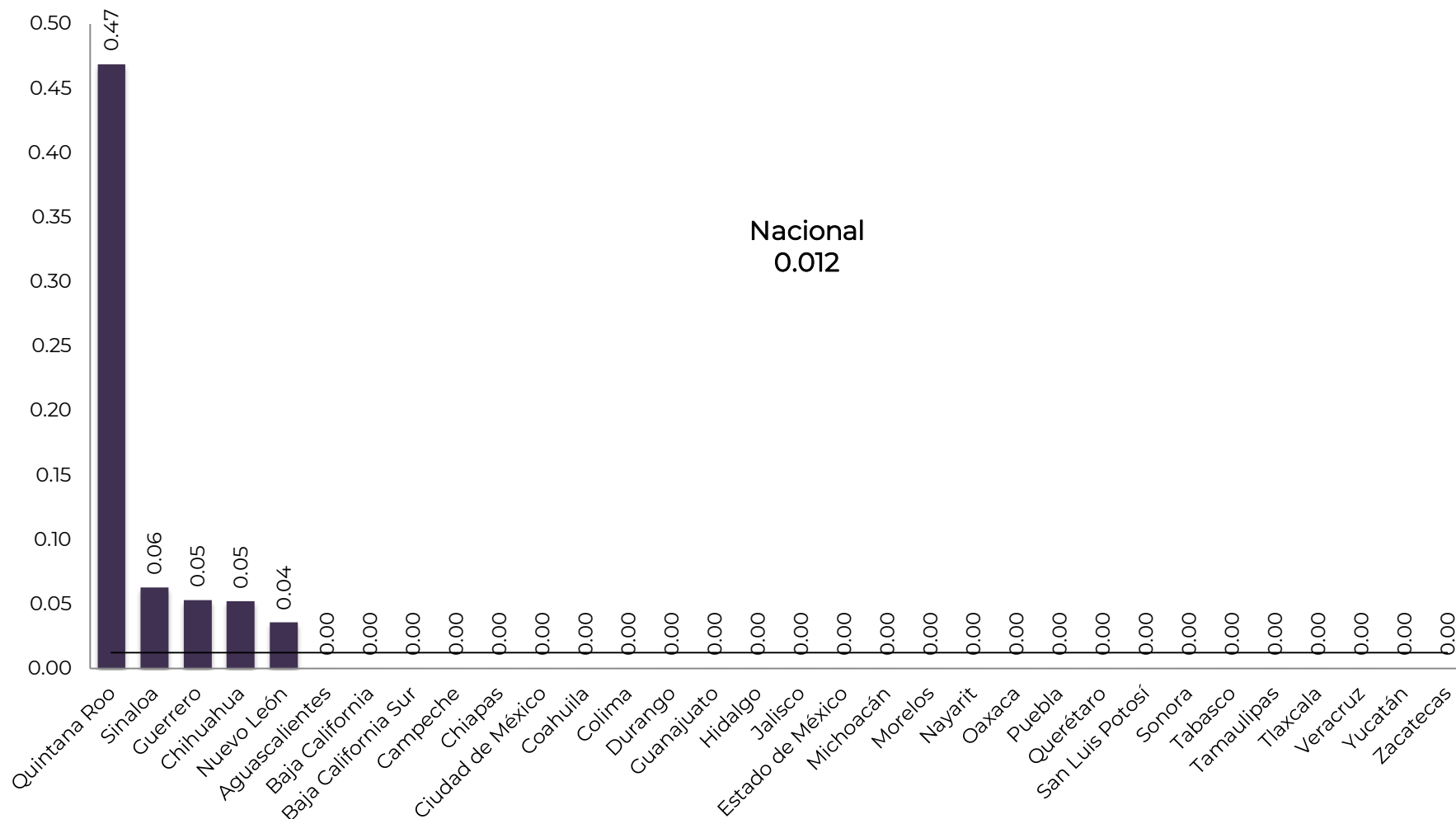
Nota: El conteo se realiza conforme al manual de llenado del Instrumento para el Registro, Clasificación y Reporte de los Delitos y las Víctimas CNSP/38/15 publicado en: <https://drive.google.com/file/d/1ZGUcrisaDhHuEkJ8sXZDUEbk3gxQFD2t/view>

Fuente: SESNSP-CNI con información reportada por las Procuradurías o Fiscalías de las 32 entidades federativas.



PRESUNTAS VÍCTIMAS MUJERES DE TRÁFICO DE MENORES POR CADA 100 MIL MUJERES^{1/}: ESTATAL

Enero – noviembre 2020



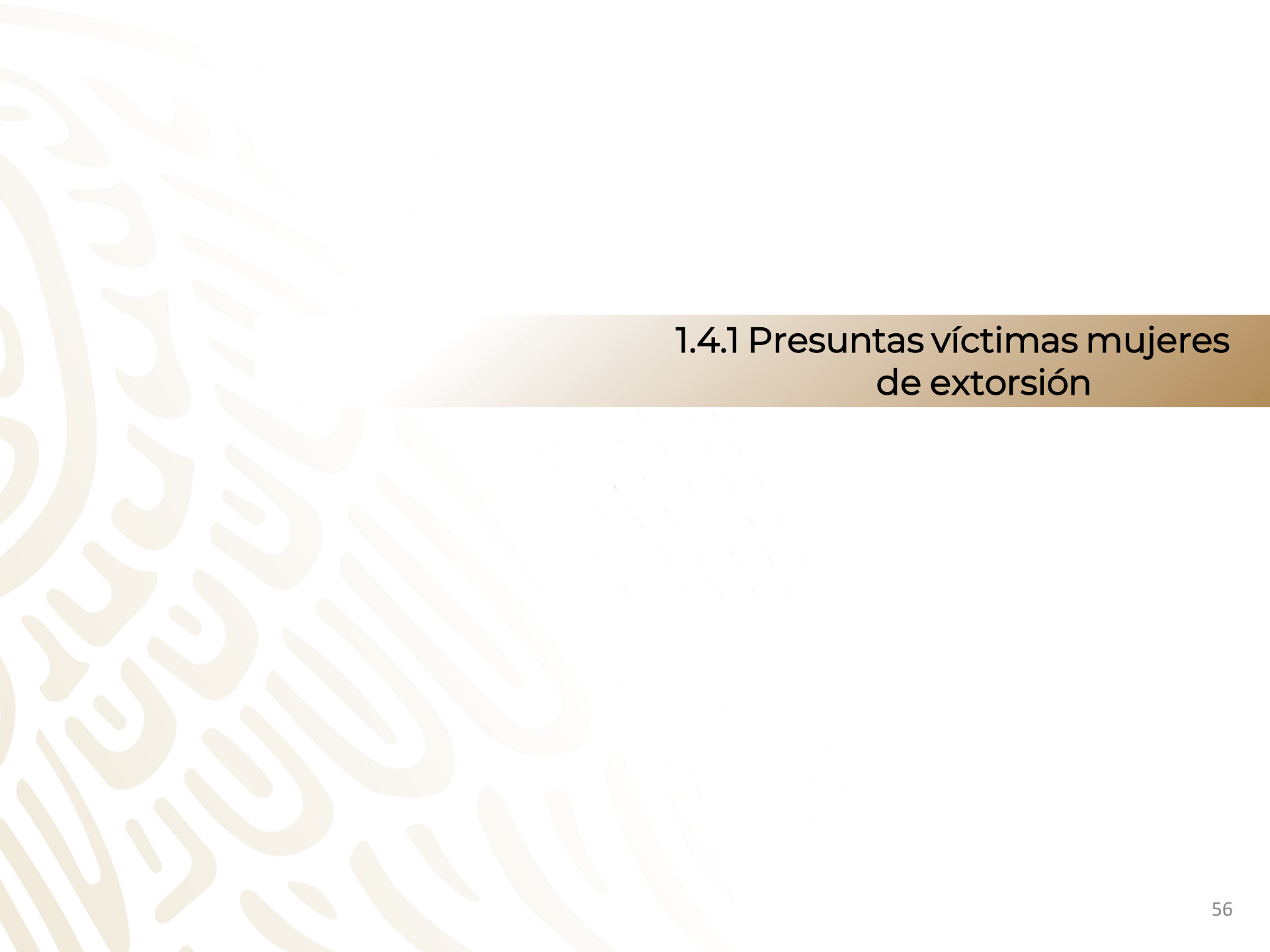
^{1/}Para su cálculo se utilizó la actualización de las proyecciones de población para los años 2016 a 2050 que publicó CONAPO en agosto de 2019.

Nota: El conteo se realiza conforme al manual de llenado del Instrumento para el Registro, Clasificación y Reporte de los Delitos y las Víctimas CNSP/38/15 publicado en: <https://drive.google.com/file/d/1ZGUcrisaDhHuEkJ8sXZDUeBk3gxQFD2t/view>

Fuente: SESNSP-CNI con información reportada por las Procuradurías o Fiscalías de las 32 entidades federativas.



1.4 Delitos contra el patrimonio

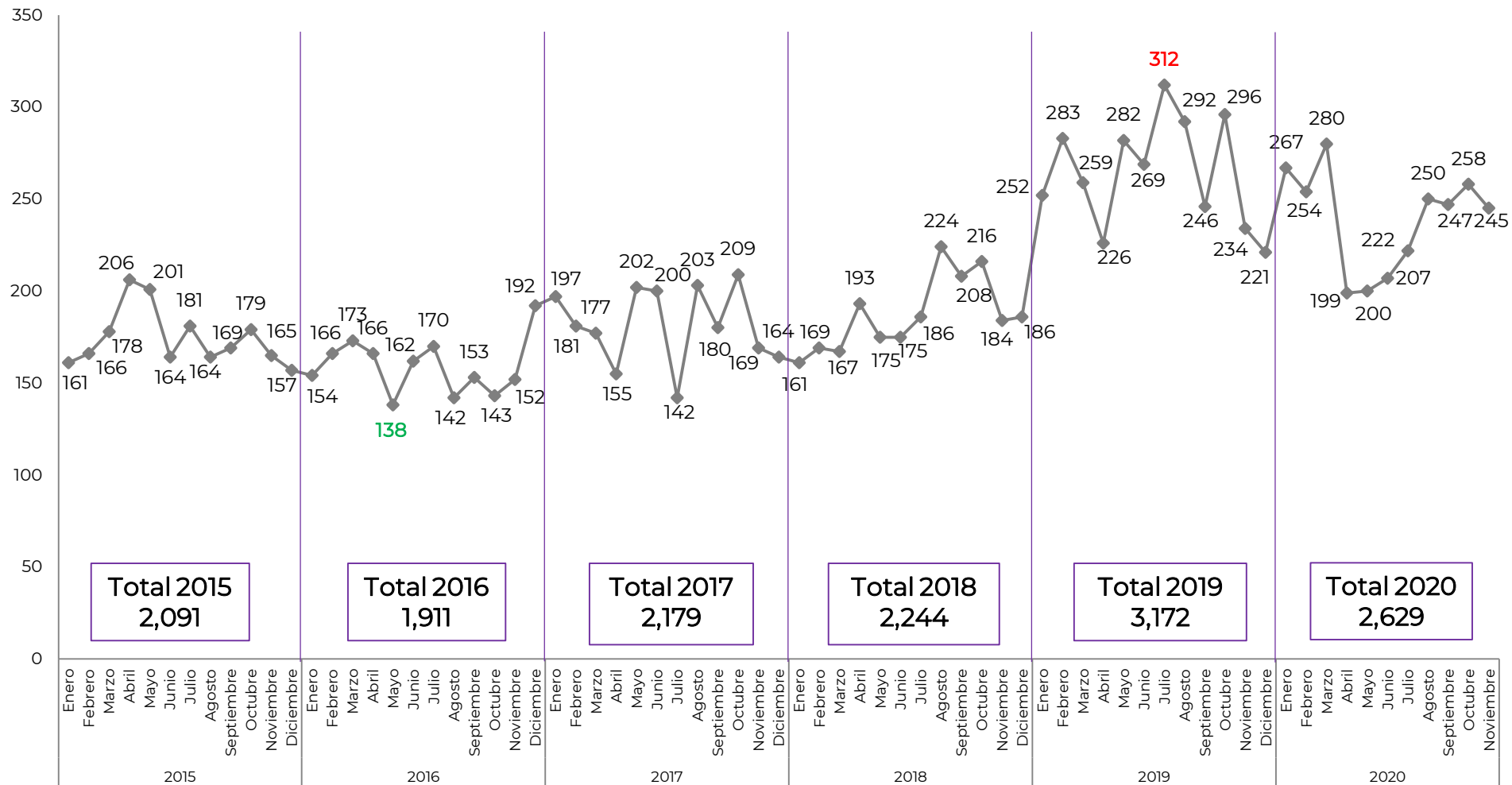


1.4.1 Presuntas víctimas mujeres de extorsión



PRESUNTAS VÍCTIMAS MUJERES DE EXTORSIÓN: TENDENCIA NACIONAL

Enero 2015 – noviembre 2020



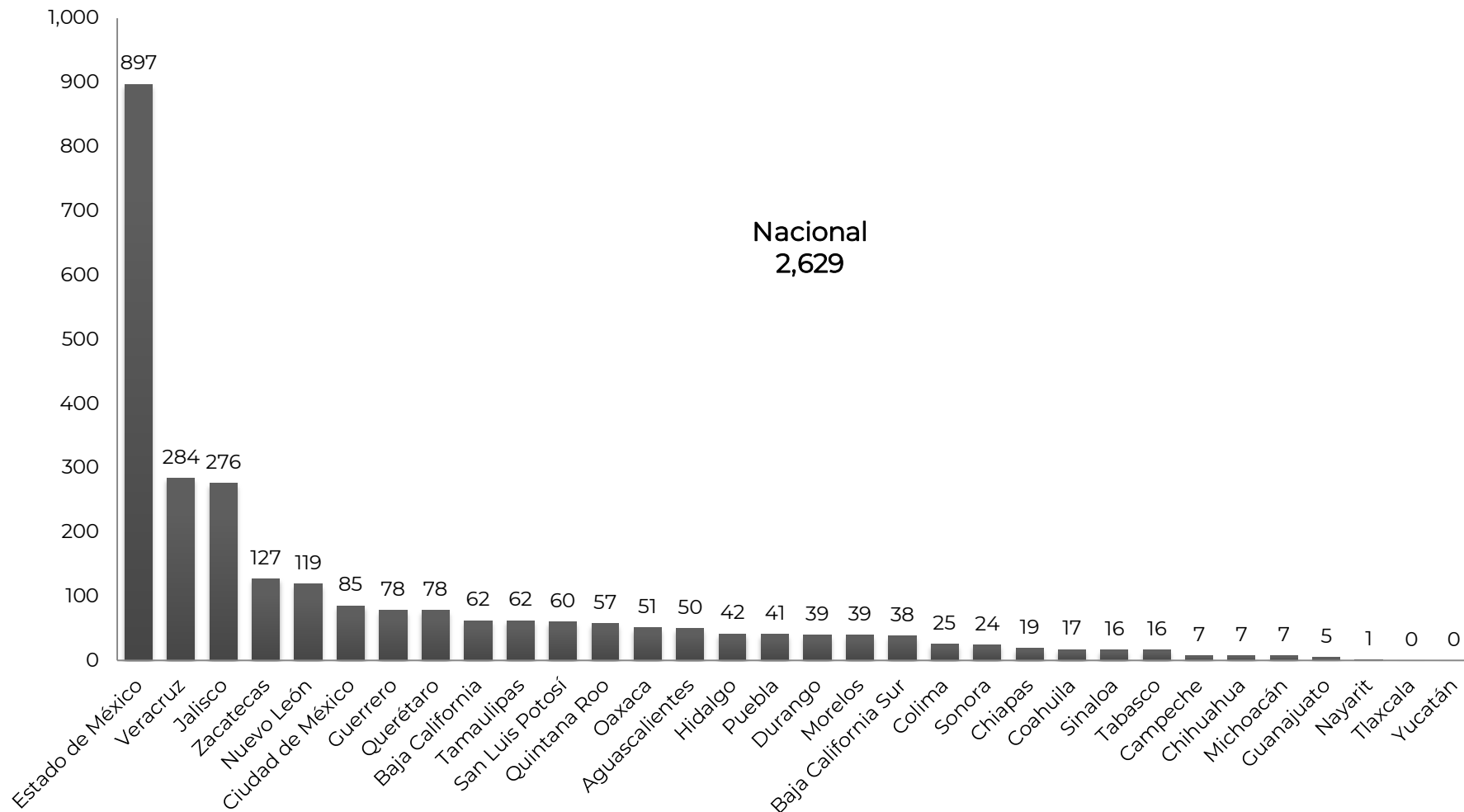
Nota: El conteo se realiza conforme al manual de llenado del Instrumento para el Registro, Clasificación y Reporte de los Delitos y las Víctimas CNSP/38/15 publicado en: <https://drive.google.com/file/d/1ZGUcrisaDhHuEkJ8sXZDUEbK3gxQFD2t/view>

Fuente: SESNSP-CNI con información reportada por las Procuradurías o Fiscalías de las 32 entidades federativas.



PRESUNTAS VÍCTIMAS MUJERES DE EXTORSIÓN: ESTATAL

Enero – noviembre 2020



Nota: El conteo se realiza conforme al manual de llenado del Instrumento para el Registro, Clasificación y Reporte de los Delitos y las Víctimas CNSP/38/15 publicado en: <https://drive.google.com/file/d/1ZGUcrisaDhHuEkJ8sXZDUEbk3gxQFD2t/view>

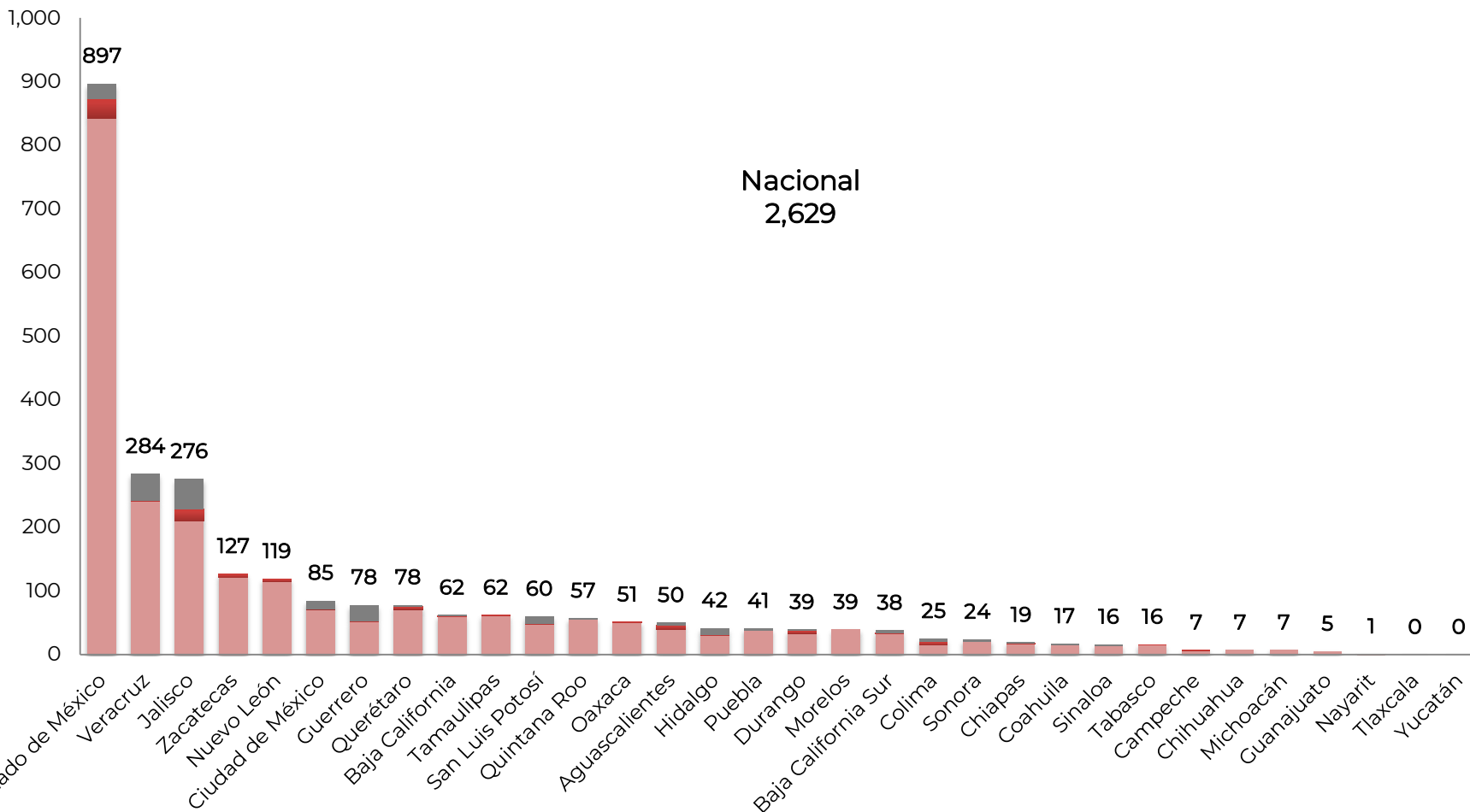
Fuente: SESNSP-CNI con información reportada por las Procuradurías o Fiscalías de las 32 entidades federativas.



PRESUNTAS VÍCTIMAS MUJERES DE EXTORSIÓN POR GRUPO DE EDAD: ESTATAL

Enero – noviembre 2020

■ Mayores de edad (18 años o más) ■ Menores de edad (0 a 17 años) ■ No especificado



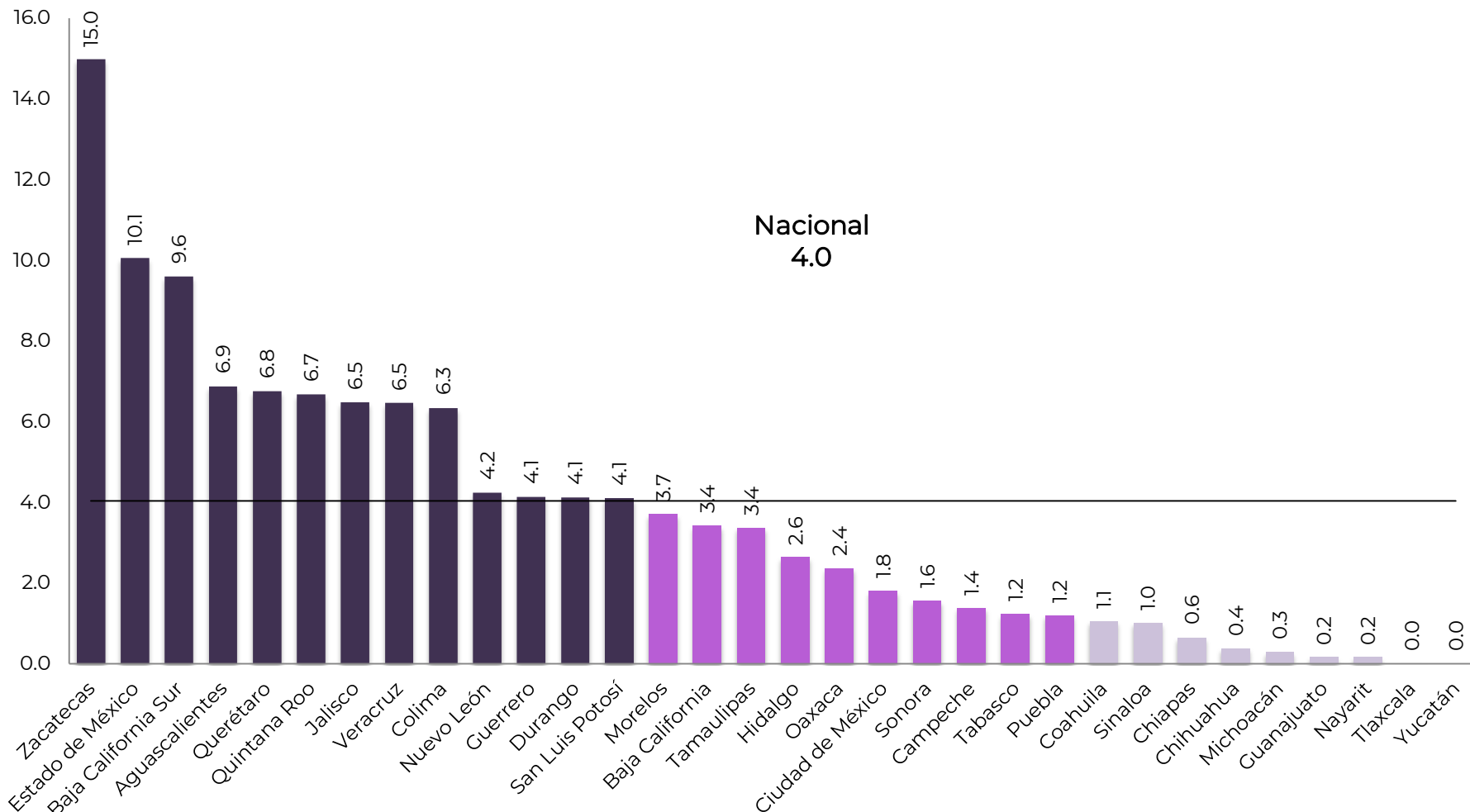
Nota: El conteo se realiza conforme al manual de llenado del Instrumento para el Registro, Clasificación y Reporte de los Delitos y las Víctimas CNSP/38/15 publicado en: <https://drive.google.com/file/d/1ZGUcrisaDhHuEkJ8sXZDUEbk3gxQFD2t/view>

Fuente: SESNSP-CNI con información reportada por las Procuradurías o Fiscalías de las 32 entidades federativas.



PRESUNTAS VÍCTIMAS MUJERES DE EXTORSIÓN POR CADA 100 MIL MUJERES^{1/}: ESTATAL

Enero – noviembre 2020



^{1/} Para su cálculo se utilizó la actualización de las proyecciones de población para los años 2016 a 2050 que publicó CONAPO en agosto de 2019.

Nota: El conteo se realiza conforme al manual de llenado del Instrumento para el Registro, Clasificación y Reporte de los Delitos y las Víctimas CNSP/38/15 publicado en: <https://drive.google.com/file/d/1ZGUcrisaDhHuEkJ8sXZDUeBk3gxQFD2t/view>

Fuente: SESNSP-CNI con información reportada por las Procuradurías o Fiscalías de las 32 entidades federativas.



1.5 Delitos contra la sociedad

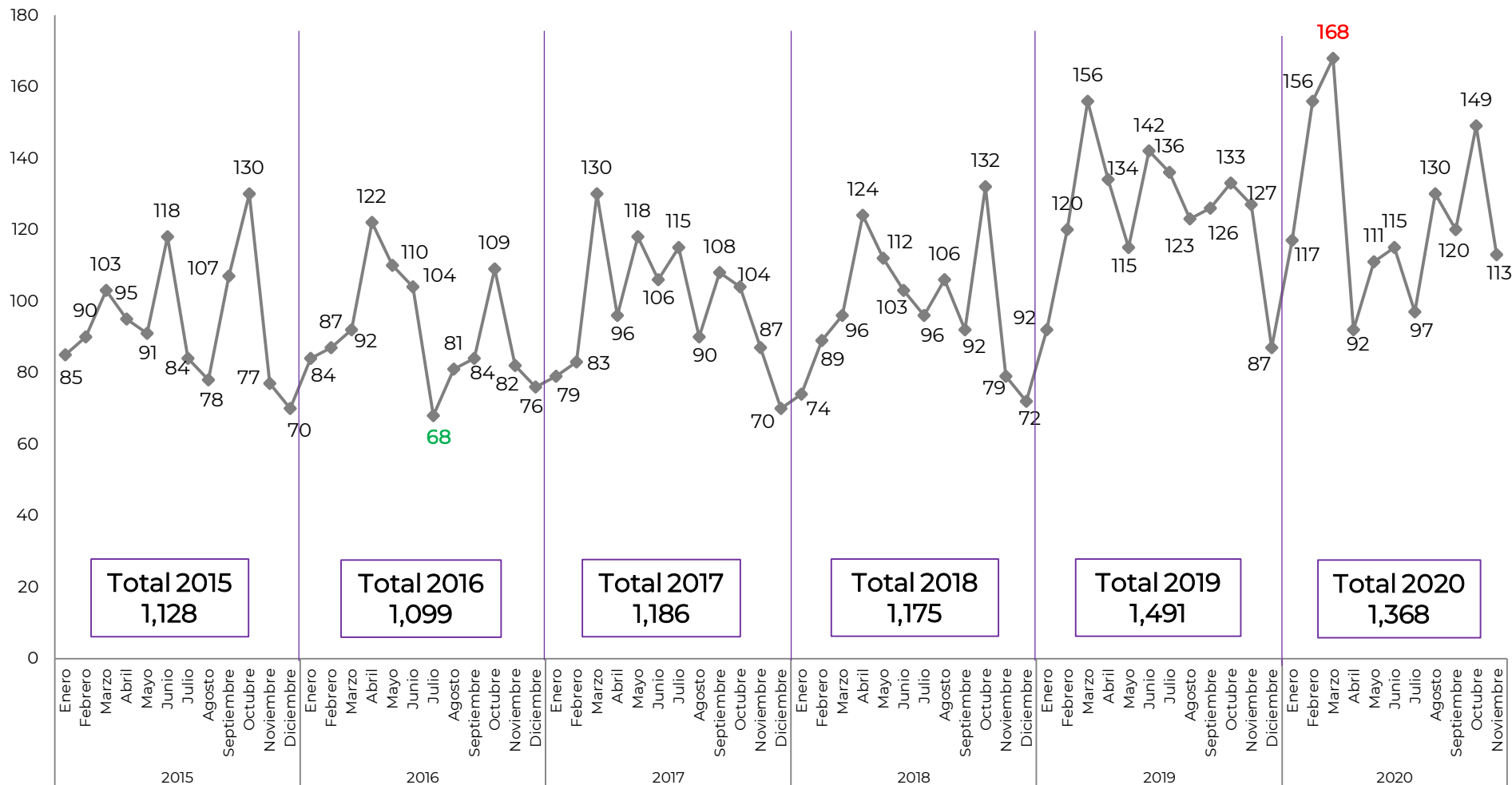


1.5.1 Presuntas víctimas mujeres de corrupción de menores



PRESUNTAS VÍCTIMAS MUJERES DE CORRUPCIÓN DE MENORES*: TENDENCIA NACIONAL

Enero 2015 – noviembre 2020



* La contabilidad del delito de corrupción de menores incluye a los menores e incapaces de comprender el hecho delictivo.

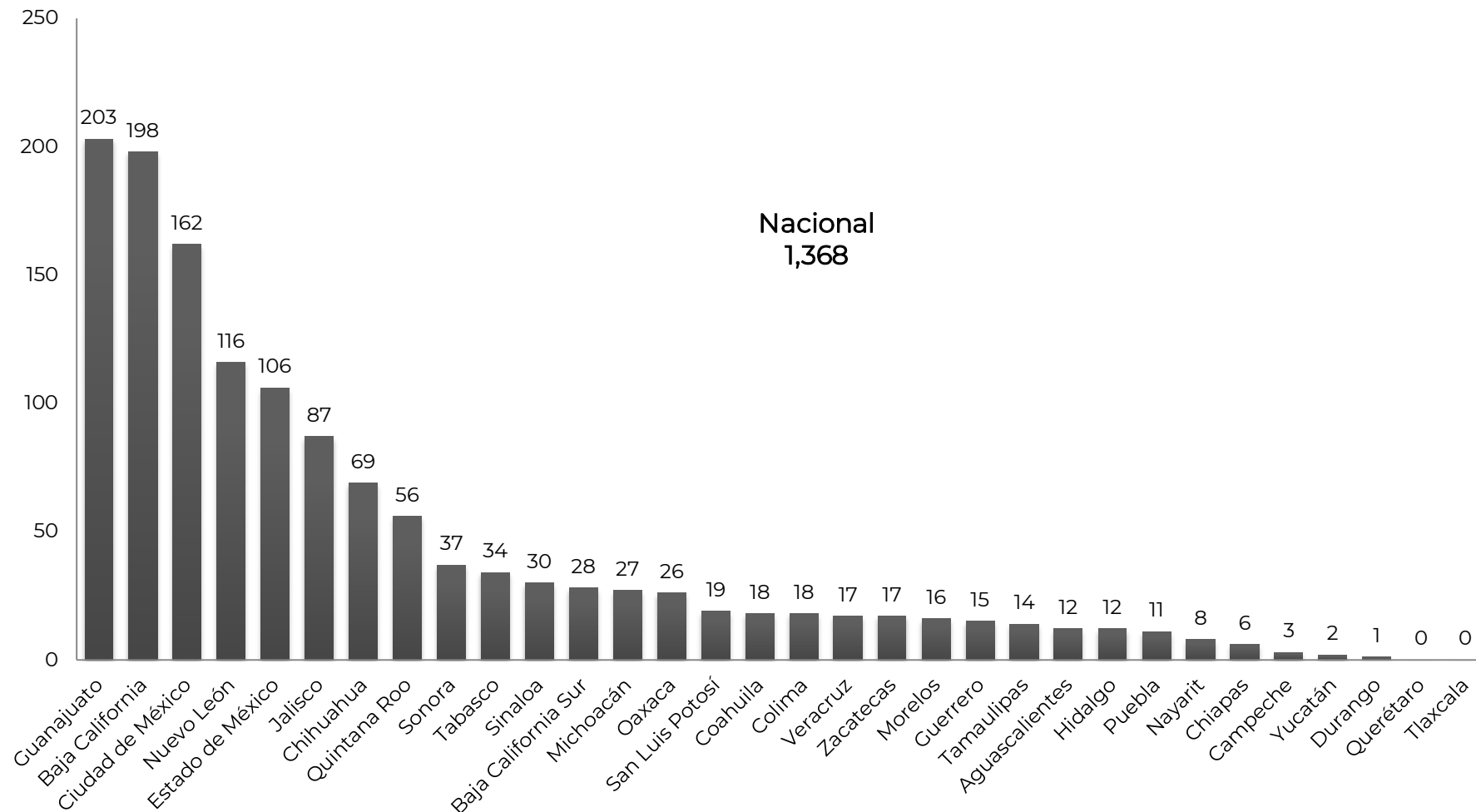
Nota: El conteo se realiza conforme al manual de llenado del Instrumento para el Registro, Clasificación y Reporte de los Delitos y las Víctimas CNSP/38/15 publicado en: <https://drive.google.com/file/d/1ZGUcrisaDhHuEkJ8sXZDUeBk3gxQFD2t/view>

Fuente: SESNSP-CNI con información reportada por las Procuradurías o Fiscalías de las 32 entidades federativas.



PRESUNTAS VÍCTIMAS MUJERES DE CORRUPCIÓN DE MENORES*: ESTATAL

Enero – noviembre 2020



* La contabilidad del delito de corrupción de menores incluye a los menores e incapaces de comprender el hecho delictivo.

Nota: El conteo se realiza conforme al manual de llenado del Instrumento para el Registro, Clasificación y Reporte de los Delitos y las Víctimas CNSP/38/15 publicado en: <https://drive.google.com/file/d/1ZGUcrisaDhHuEkJ8sXZDUEbk3gxQFD2t/view>

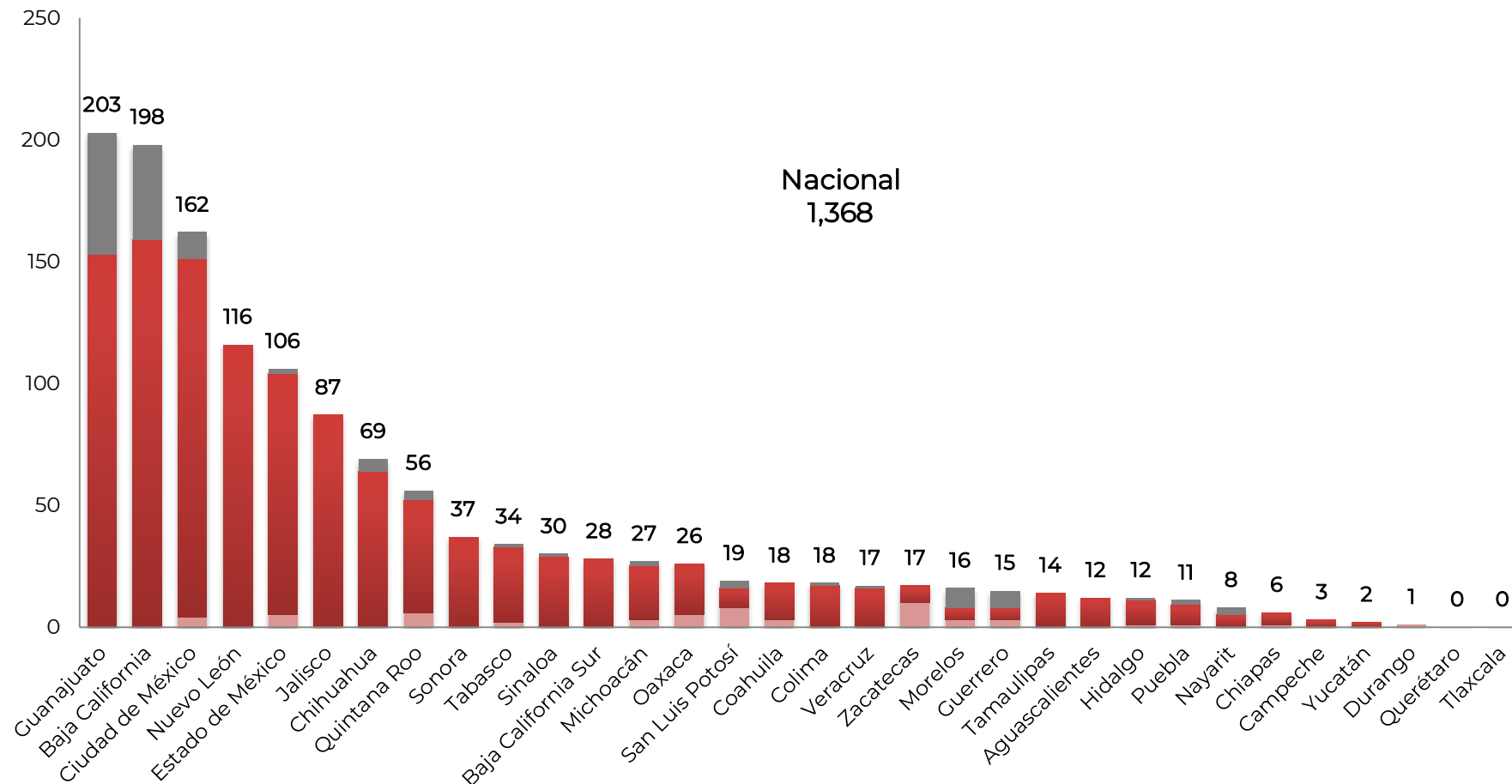
Fuente: SESNSP-CNI con información reportada por las Procuradurías o Fiscalías de las 32 entidades federativas.



PRESUNTAS VÍCTIMAS MUJERES DE CORRUPCIÓN DE MENORES* POR GRUPO DE EDAD: ESTATAL

Enero – noviembre 2020

■ Mayores de edad (18 años o más) ■ Menores de edad (0 a 17 años) ■ No especificado



* La contabilidad del delito de corrupción de menores incluye a los menores e incapaces de comprender el hecho delictivo.

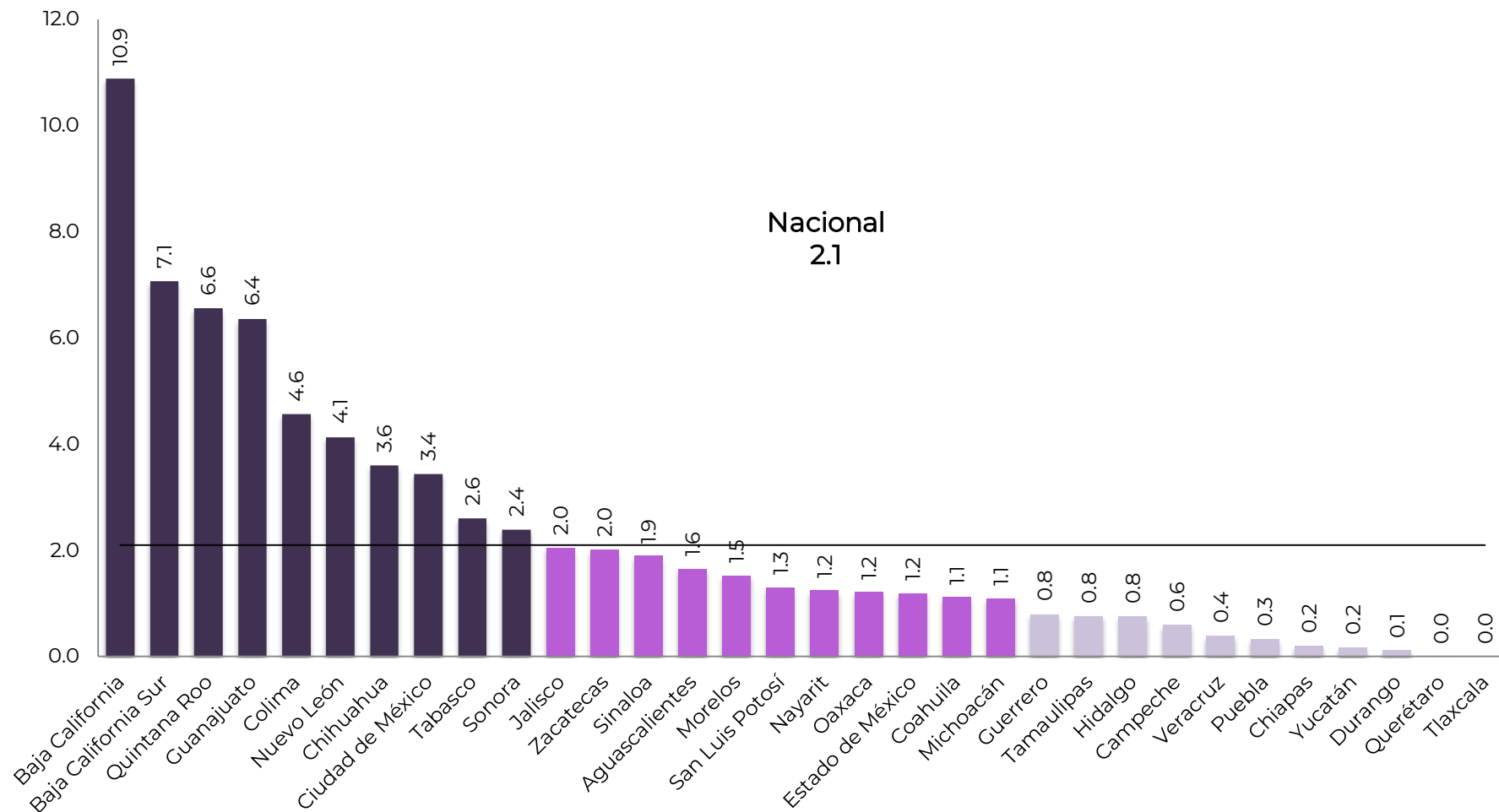
Nota: El conteo se realiza conforme al manual de llenado del Instrumento para el Registro, Clasificación y Reporte de los Delitos y las Víctimas CNSP/38/15 publicado en: <https://drive.google.com/file/d/1ZGUcrisaDhHuEkJ8sXZDUeBk3gxQFD2t/view>

Fuente: SESNSP-CNI con información reportada por las Procuradurías o Fiscalías de las 32 entidades federativas.



PRESUNTAS VÍCTIMAS MUJERES DE CORRUPCIÓN DE MENORES* POR CADA 100 MIL MUJERES^{1/}: ESTATAL

Enero – noviembre 2020



^{1/}Para su cálculo se utilizó la actualización de las proyecciones de población para los años 2016 a 2050 que publicó CONAPO en agosto de 2019.

* La contabilidad del delito de corrupción de menores incluye a los menores e incapaces de comprender el hecho delictivo.

Nota: El conteo se realiza conforme al manual de llenado del Instrumento para el Registro, Clasificación y Reporte de los Delitos y las Víctimas CNSP/38/15 publicado en: <https://drive.google.com/file/d/1ZGUcrisaDhHuEkJ8sXZDUEbk3gxQFD2t/view>

Fuente: SESNSP-CNI con información reportada por las Procuradurías o Fiscalías de las 32 entidades federativas.

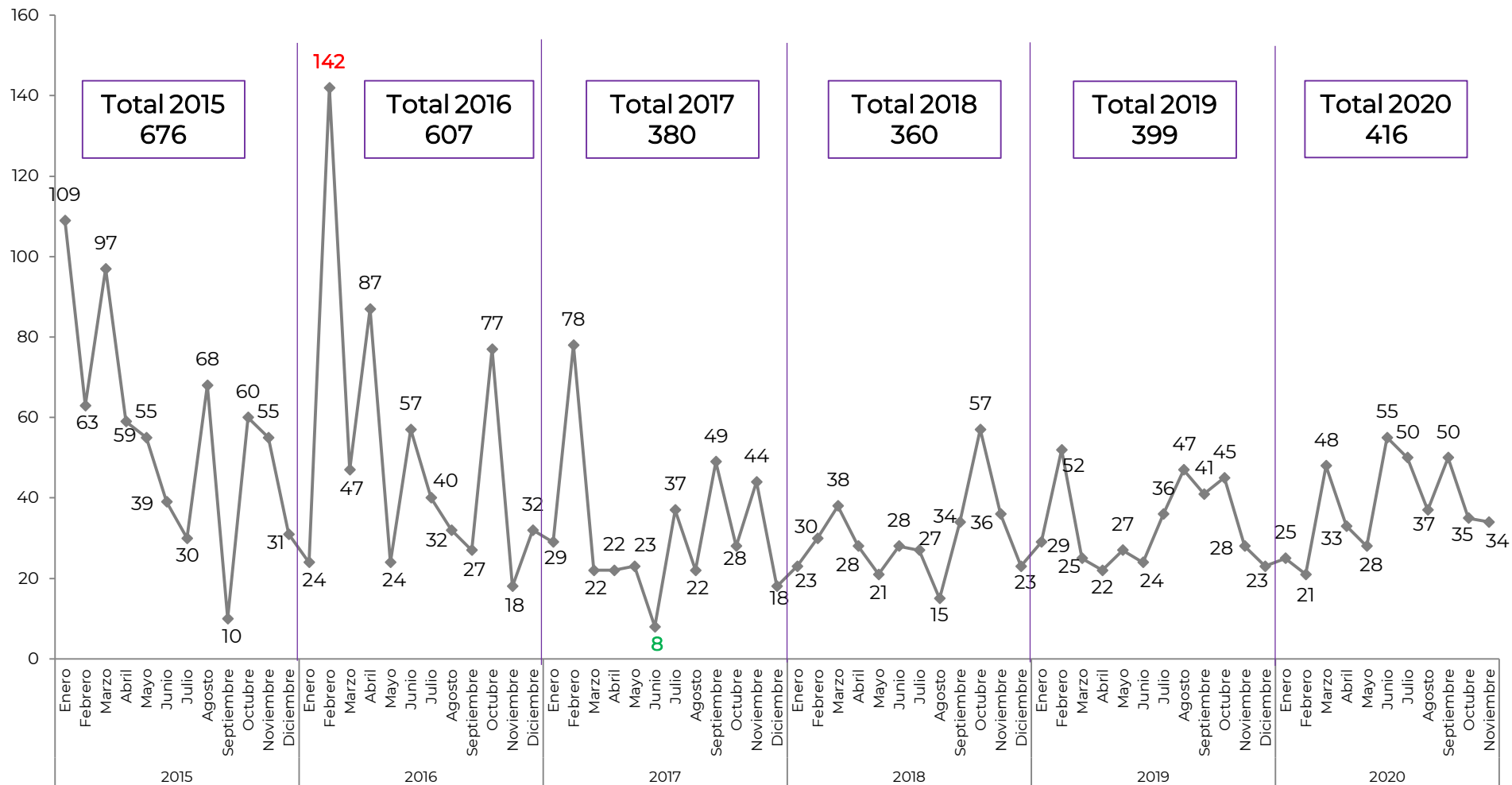


1.5.2 Presuntas víctimas mujeres de trata de personas



PRESUNTAS VÍCTIMAS MUJERES DE TRATA DE PERSONAS: TENDENCIA NACIONAL

Enero 2015 – noviembre 2020



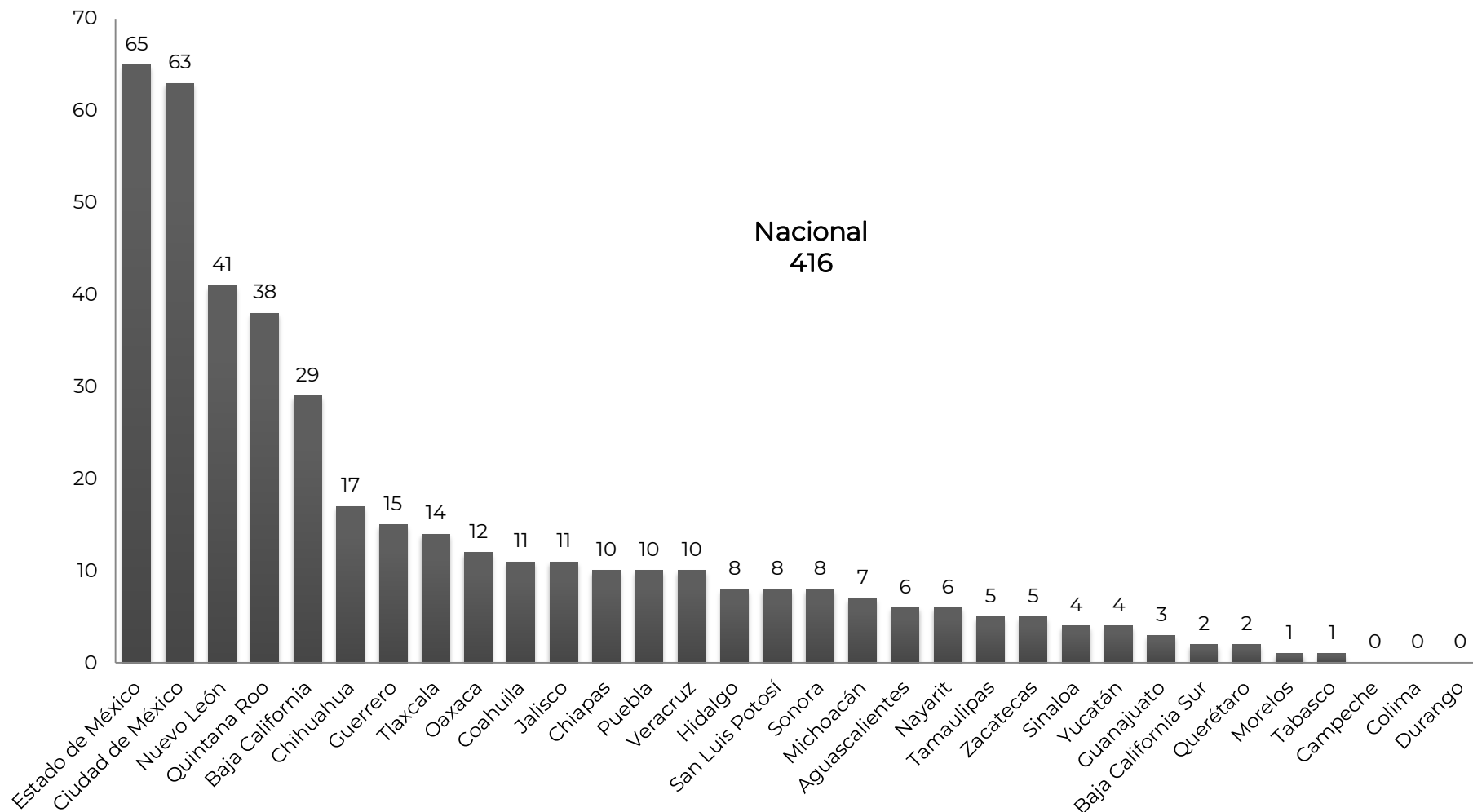
Nota: El conteo se realiza conforme al manual de llenado del Instrumento para el Registro, Clasificación y Reporte de los Delitos y las Víctimas CNSP/38/15 publicado en: <https://drive.google.com/file/d/1ZGUcrisaDhHuEkJ8sXZDUEbk3gxQFD2t/view>

Fuente: SESNSP-CNI con información reportada por las Procuradurías o Fiscalías de las 32 entidades federativas.



PRESUNTAS VÍCTIMAS MUJERES DE TRATA DE PERSONAS: ESTATAL

Enero – noviembre 2020



Nota: El conteo se realiza conforme al manual de llenado del Instrumento para el Registro, Clasificación y Reporte de los Delitos y las Víctimas CNSP/38/15 publicado en: <https://drive.google.com/file/d/1ZGUcrisaDhHuEkJ8sXZDUEbk3gxQFD2t/view>

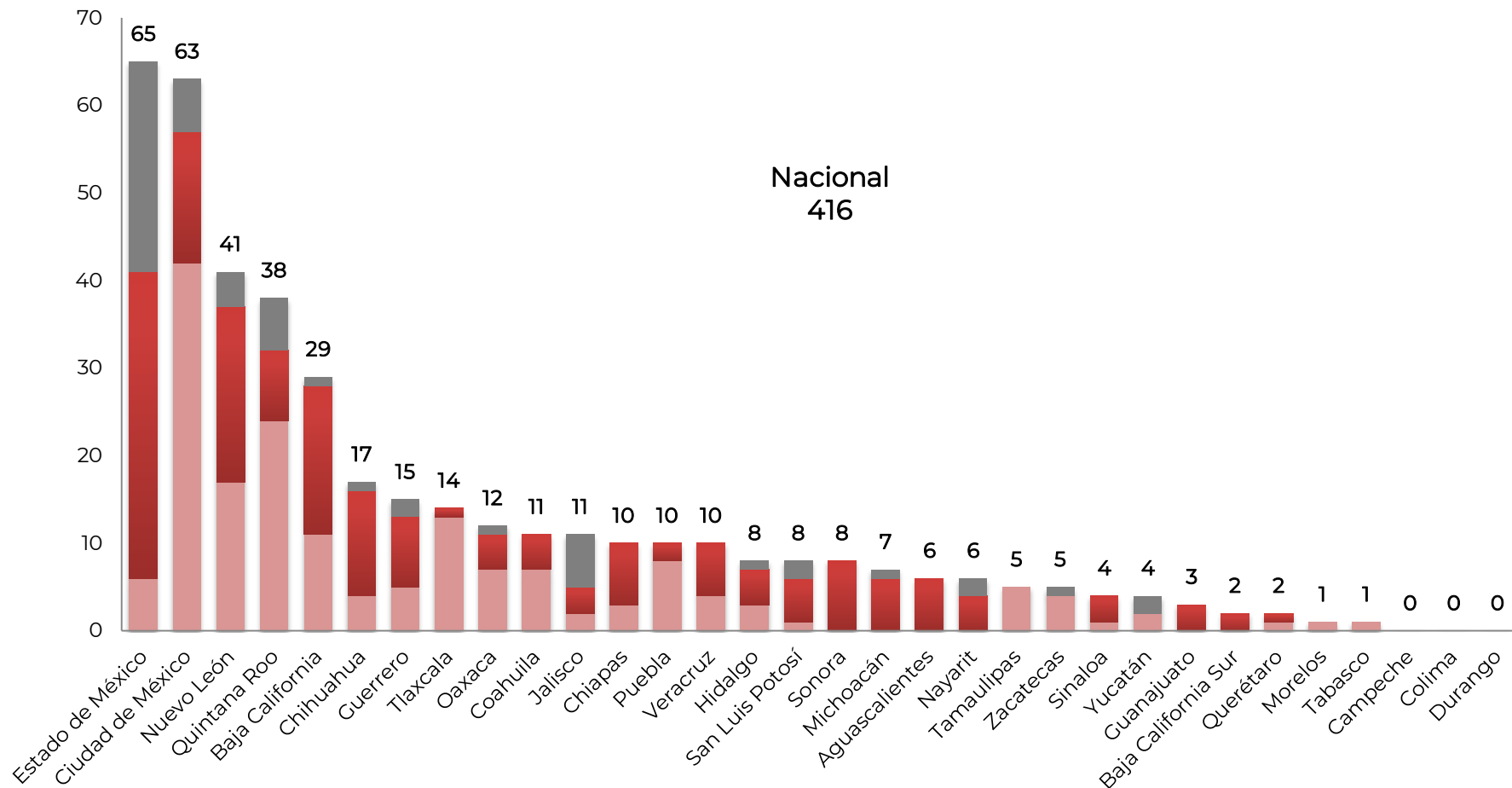
Fuente: SESNSP-CNI con información reportada por las Procuradurías o Fiscalías de las 32 entidades federativas.



PRESUNTAS VÍCTIMAS MUJERES DE TRATA DE PERSONAS POR GRUPO DE EDAD: ESTATAL

Enero – noviembre 2020

■ Mayores de edad (18 años o más) ■ Menores de edad (0 a 17 años) ■ No especificado



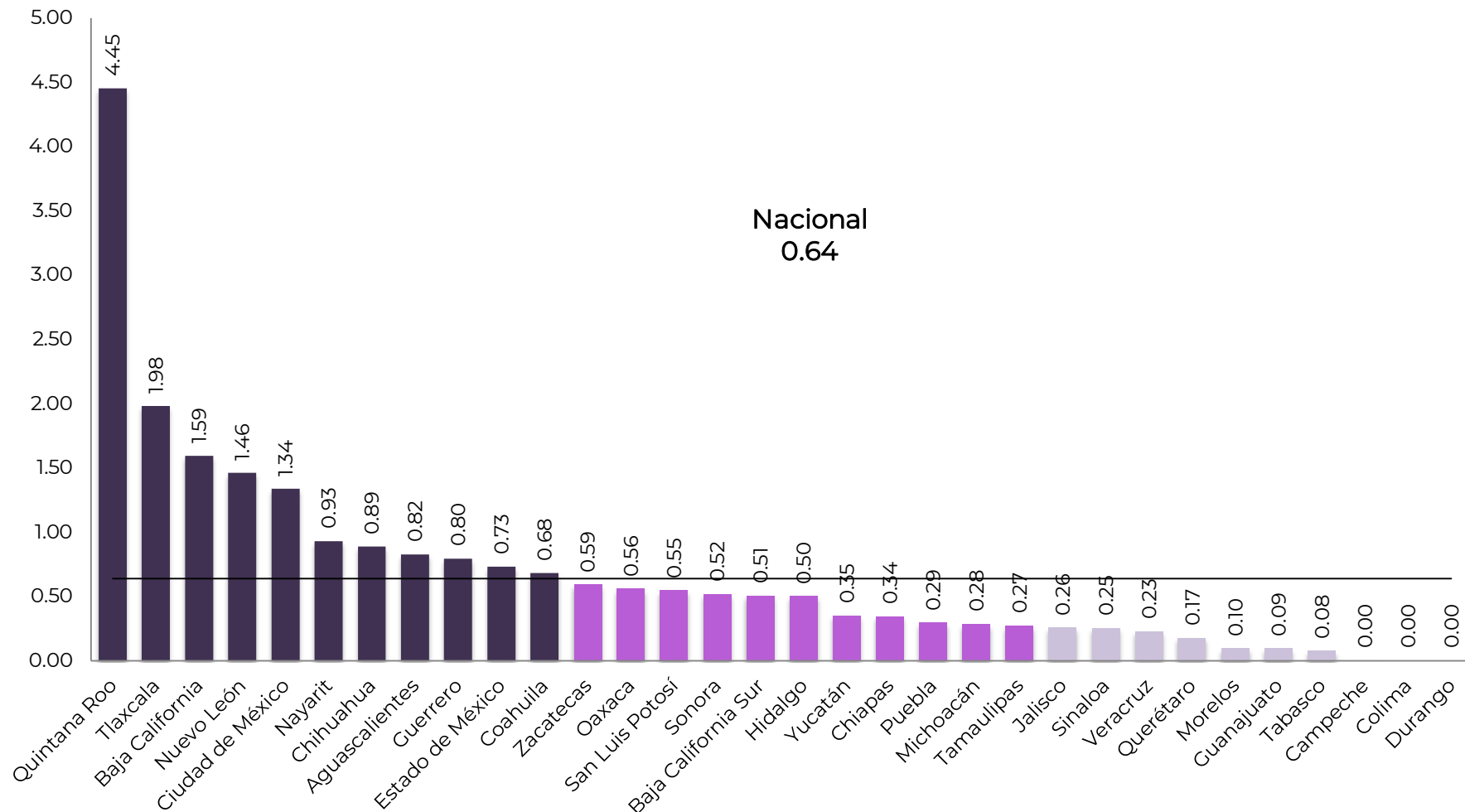
Nota: El conteo se realiza conforme al manual de llenado del Instrumento para el Registro, Clasificación y Reporte de los Delitos y las Víctimas CNSP/38/15 publicado en: <https://drive.google.com/file/d/1ZGUcrisaDhHuEkJ8sXZDUEbk3gxQFD2t/view>

Fuente: SESNSP-CNI con información reportada por las Procuradurías o Fiscalías de las 32 entidades federativas.



PRESUNTAS VÍCTIMAS MUJERES DE TRATA DE PERSONAS POR CADA 100 MIL MUJERES^{1/}: ESTATAL

Enero – noviembre 2020



^{1/}Para su cálculo se utilizó la actualización de las proyecciones de población para los años 2016 a 2050 que publicó CONAPO en agosto de 2019.

Nota: El conteo se realiza conforme al manual de llenado del Instrumento para el Registro, Clasificación y Reporte de los Delitos y las Víctimas CNSP/38/15 publicado en: <https://drive.google.com/file/d/1ZGUcrisaDhHuEkJ8sXZDUeBk3gxQFD2t/view>

Fuente: SESNSP-CNI con información reportada por las Procuradurías o Fiscalías de las 32 entidades federativas.



1.6 Delitos contra la familia

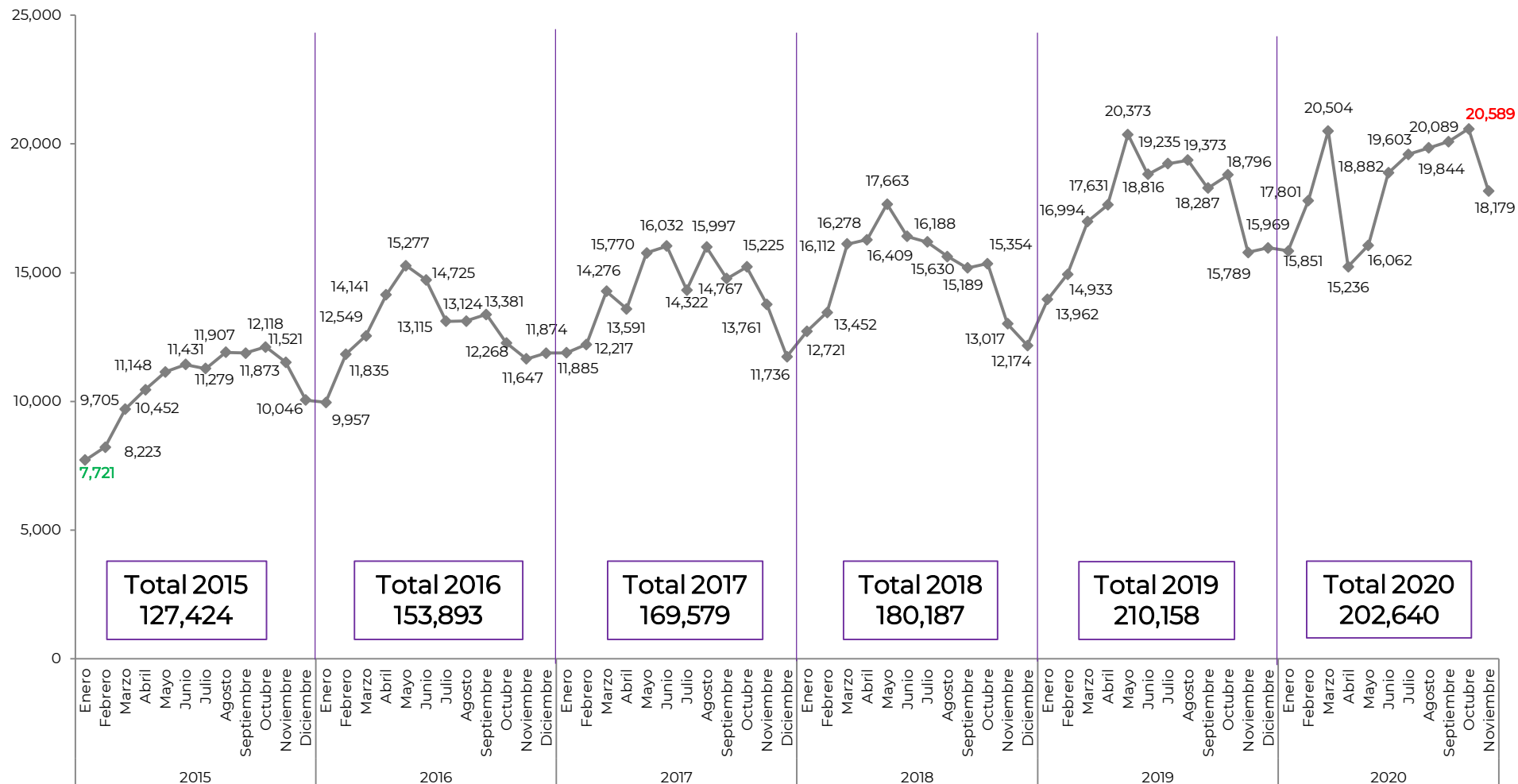


1.6.1 Presuntos delitos de violencia familiar



PRESUNTOS DELITOS DE VIOLENCIA FAMILIAR^{1/}: TENDENCIA NACIONAL

Enero 2015 – noviembre 2020



^{1/} Las cifras muestran delitos cometidos en contra de hombres y mujeres. No se desagrega sólo para mujeres.

Nota: El conteo se realiza conforme al manual de llenado del Instrumento para el Registro, Clasificación y Reporte de los Delitos y las Víctimas CNSP/38/15 publicado en: <https://drive.google.com/file/d/1ZGUcrisaDhHuEkJ8sXZDUEbK3gxQFD2t/view>

Fuente: SESNSP-CNI con información reportada por las Procuradurías o Fiscalías de las 32 entidades federativas.

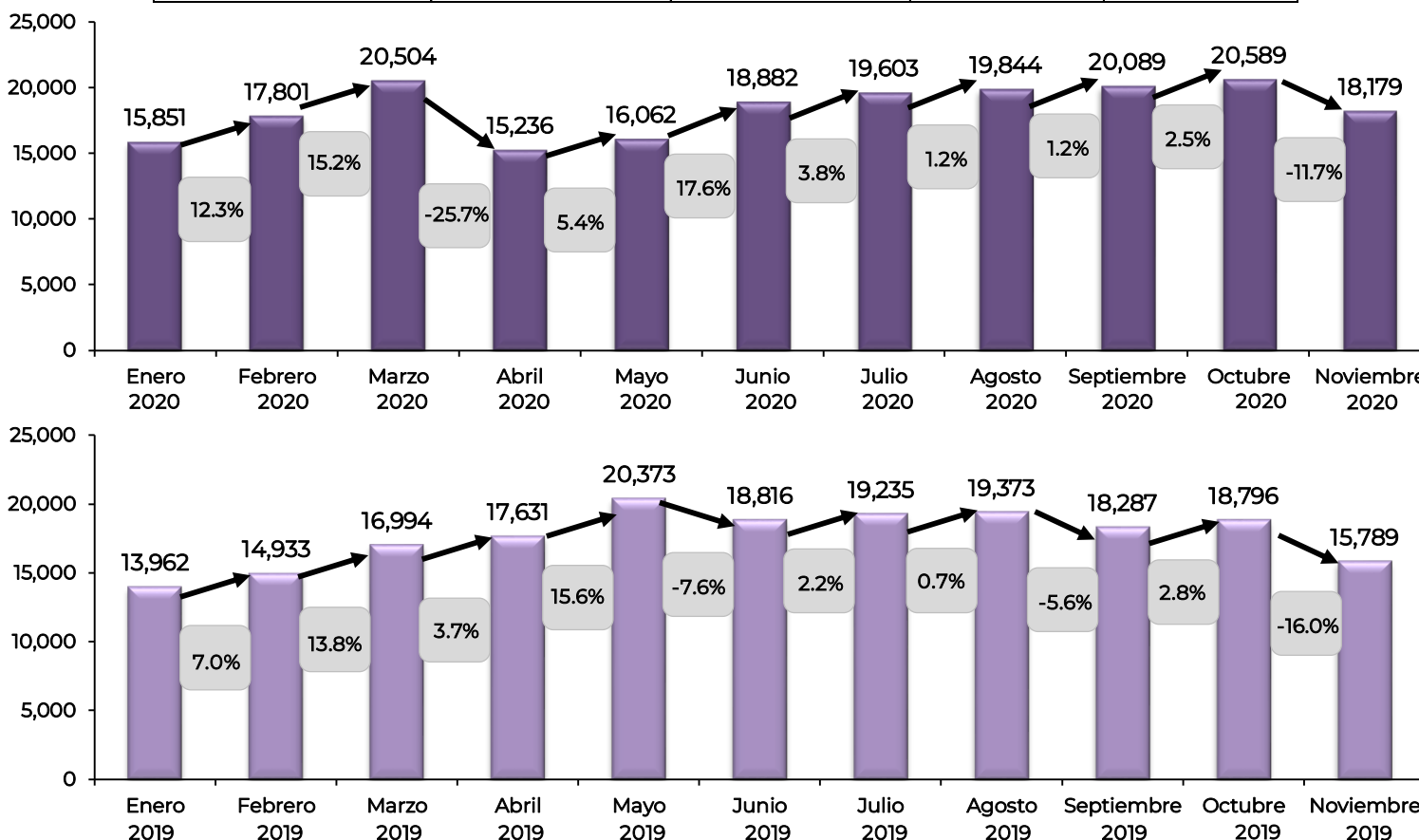


PRESUNTOS DELITOS DE VIOLENCIA FAMILIAR^{1/}: COMPARATIVO

Enero – noviembre, 2019 – 2020

Comparativo primeros once meses del año

Presunto delito	Ene - Nov 2019	Ene - Nov 2020	Aumenta	Porcentaje
Violencia familiar ^{1/}	194,189	202,640	8,451	4.4%



^{1/} Las cifras muestran delitos cometidos en contra de hombres y mujeres. No se desagrega sólo para mujeres.

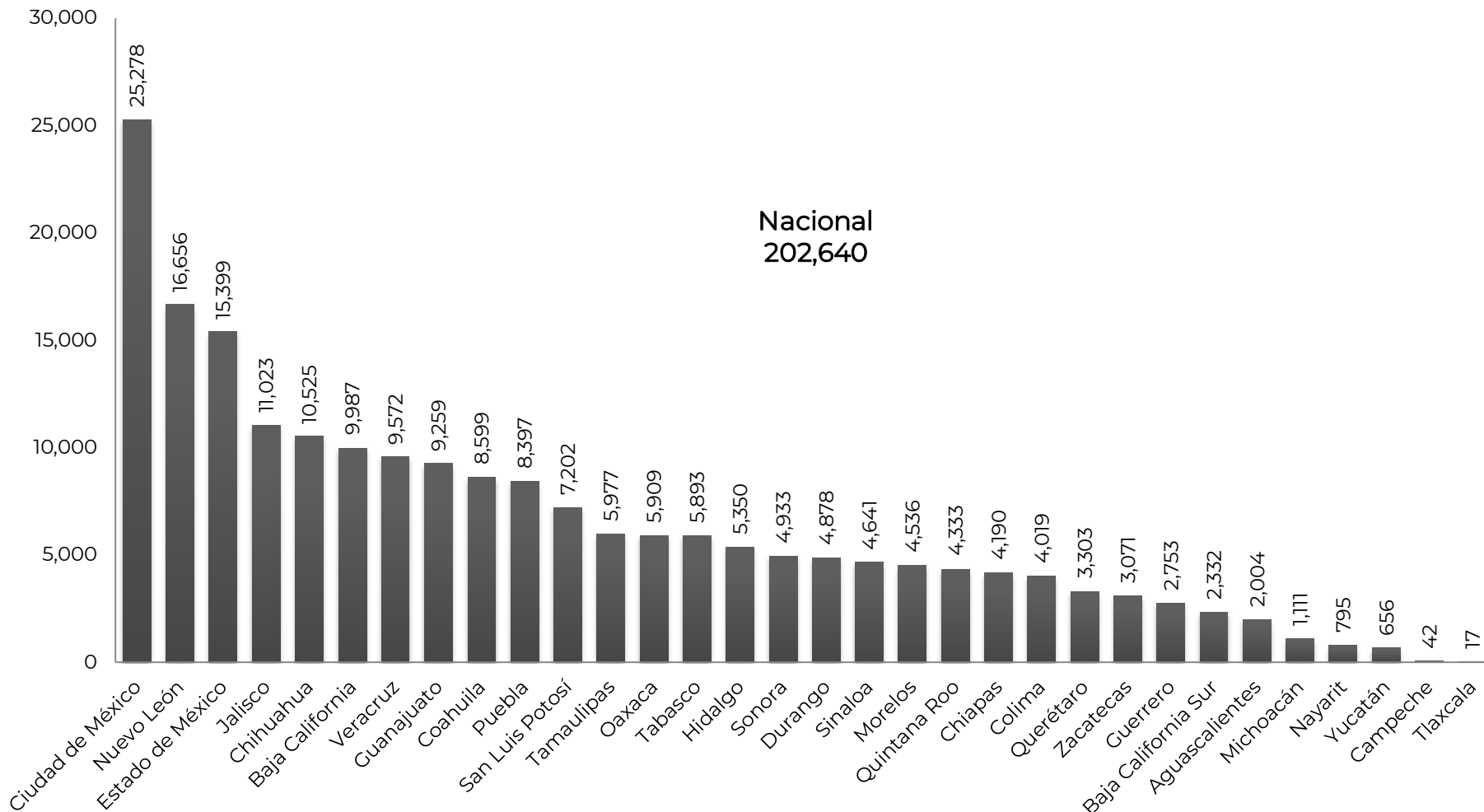
Nota: El conteo se realiza conforme al manual de llenado del Instrumento para el Registro, Clasificación y Reporte de los Delitos y las Víctimas CNSP/38/15 publicado en: <https://drive.google.com/file/d/1ZGUcrisaDhHuEkJ8sXZDUeBk3gxQFD2t/view>

Fuente: SESNSP-CNI con información reportada por las Procuradurías o Fiscalías de las 32 entidades federativas.



PRESUNTOS DELITOS DE VIOLENCIA FAMILIAR^{1/}: ESTATAL

Enero – noviembre 2020



^{1/} Las cifras muestran delitos cometidos en contra de hombres y mujeres. No se desagrega sólo para mujeres.

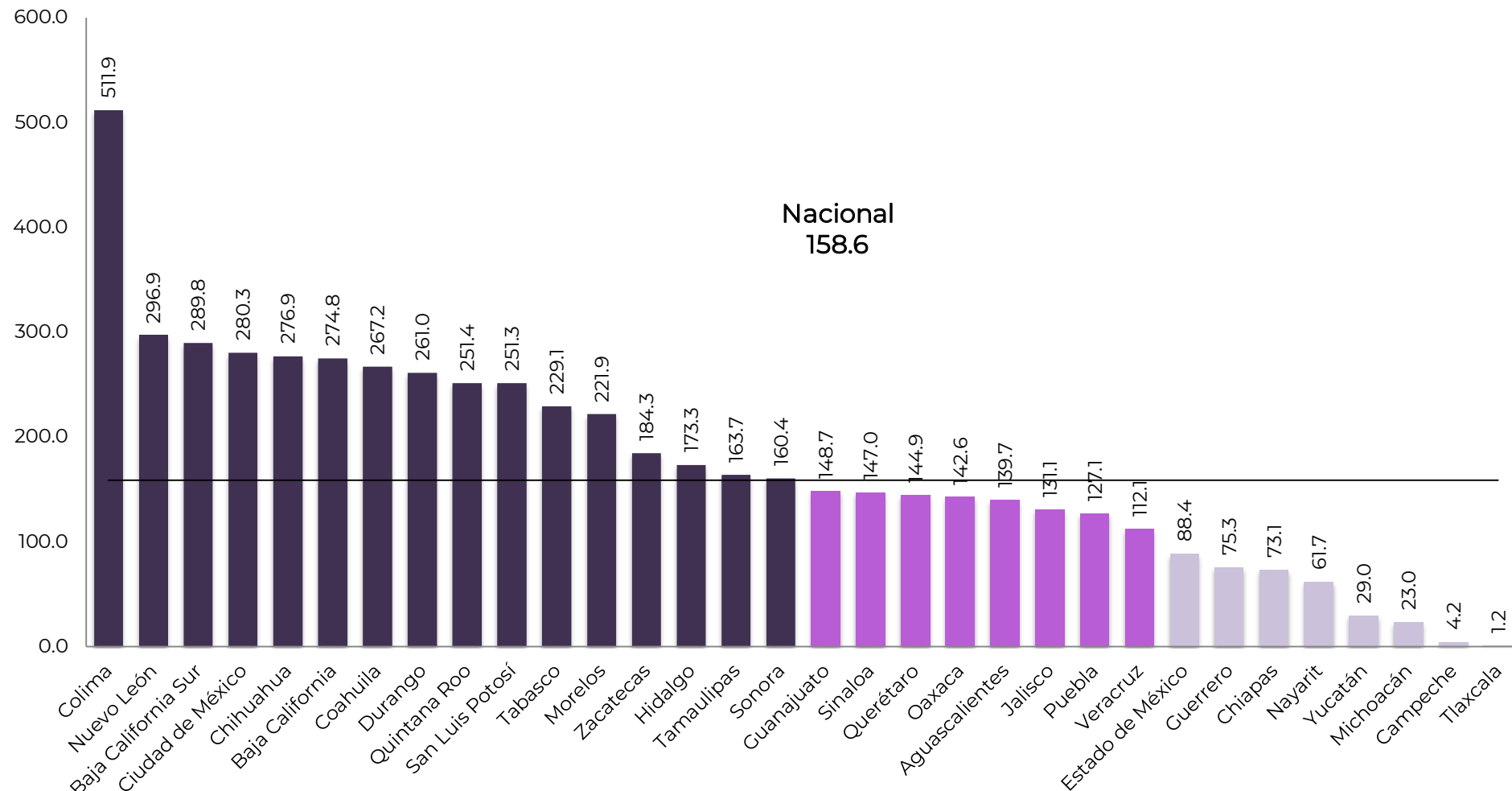
Nota: El conteo se realiza conforme al manual de llenado del Instrumento para el Registro, Clasificación y Reporte de los Delitos y las Víctimas CNSP/38/15 publicado en: <https://drive.google.com/file/d/1ZGUcrisaDhHuEkJ8sXZDUEbk3gxQFD2t/view>

Fuente: SENSP-CNI con información reportada por las Procuradurías o Fiscalías de las 32 entidades federativas.



PRESUNTOS DELITOS DE VIOLENCIA FAMILIAR^{1/} POR CADA 100 MIL HABITANTES: ESTATAL

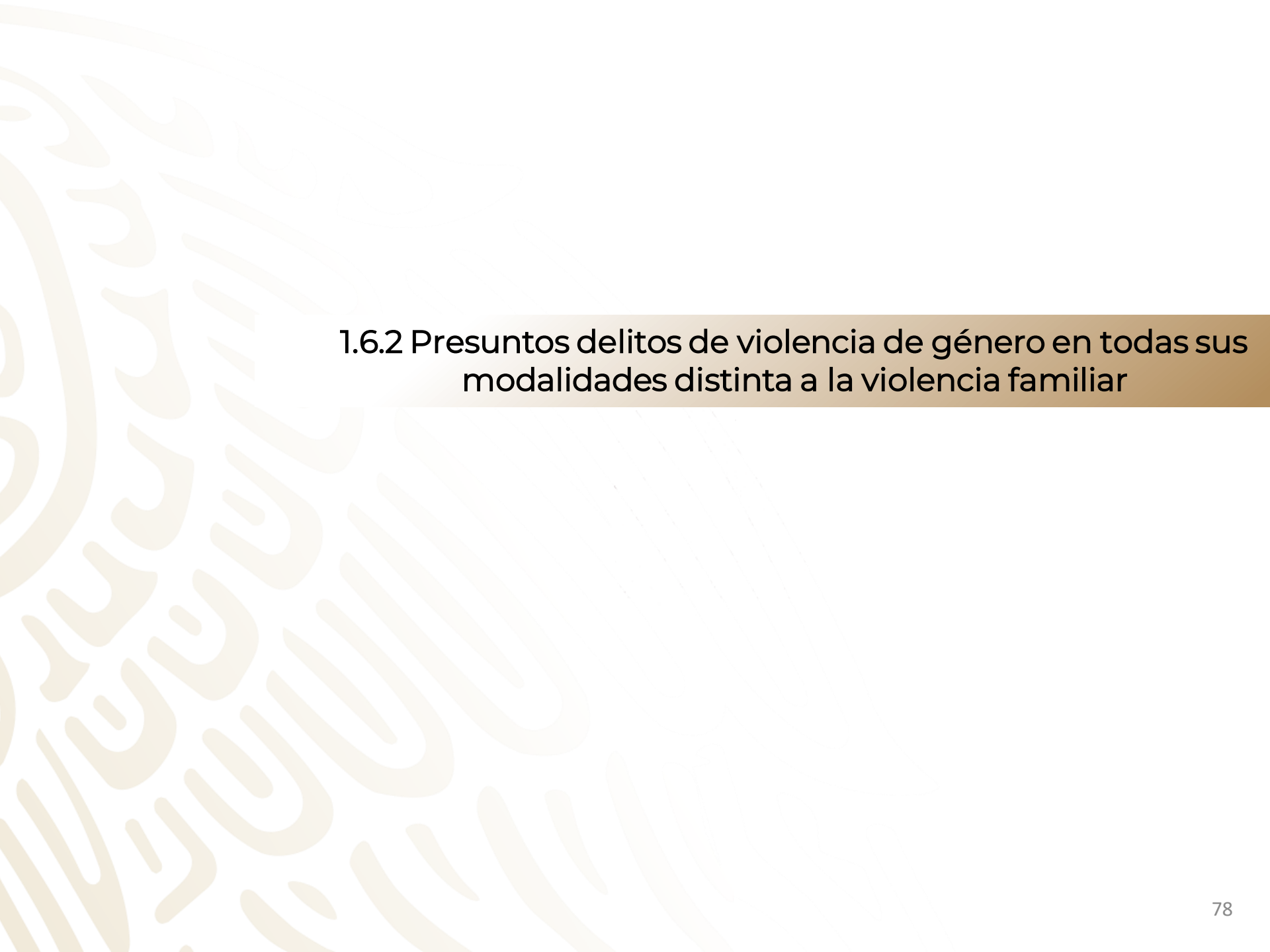
Enero – noviembre 2020



^{1/} Las cifras muestran delitos cometidos en contra de hombres y mujeres. No se desagrega sólo para mujeres.

Nota: El conteo se realiza conforme al manual de llenado del Instrumento para el Registro, Clasificación y Reporte de los Delitos y las Víctimas CNSP/38/15 publicado en: <https://drive.google.com/file/d/1ZGUcrisaDhHuEkJ8sXZDUeBk3gxQFD2t/view>

Fuente: SESNSP-CNI con información reportada por las Procuradurías o Fiscalías de las 32 entidades federativas.

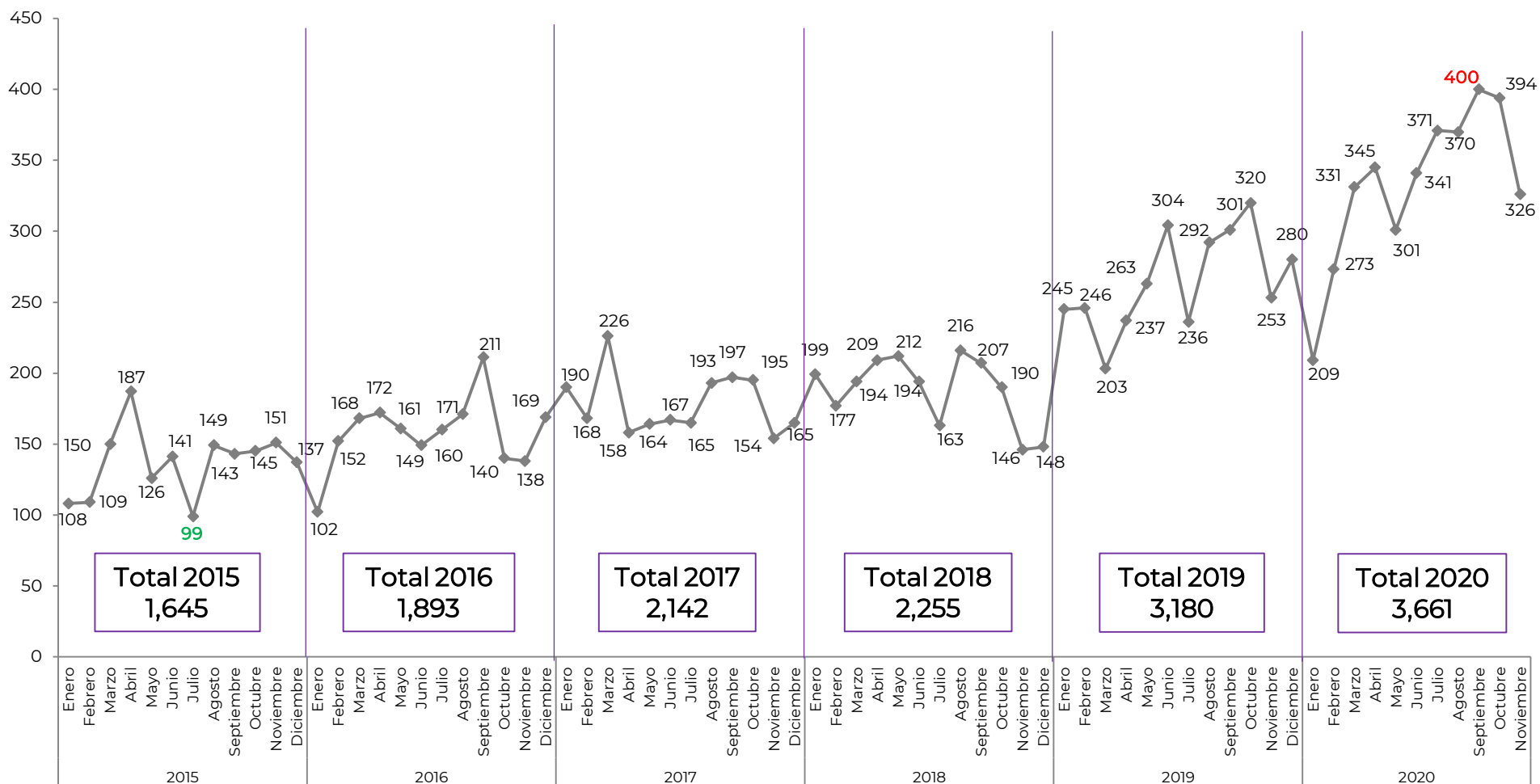


1.6.2 Presuntos delitos de violencia de género en todas sus modalidades distinta a la violencia familiar



PRESUNTOS DELITOS DE VIOLENCIA DE GÉNERO EN TODAS SUS MODALIDADES DISTINTA A LA VIOLENCIA FAMILIAR^{1/}: TENDENCIA NACIONAL

Enero 2015 – noviembre 2020



^{1/} Las cifras muestran delitos cometidos en contra de otra persona, grupo o comunidad. No se desagrega sólo para mujeres.

Nota: El conteo se realiza conforme al manual de llenado del Instrumento para el Registro, Clasificación y Reporte de los Delitos y las Víctimas CNSP/38/15 publicado en: <https://drive.google.com/file/d/1ZGUcrisaDhHuEkJ8sXZDUeBk3gxQFD2t/view>

Fuente: SESNSP-CNI con información reportada por las Procuradurías o Fiscalías de las 32 entidades federativas.

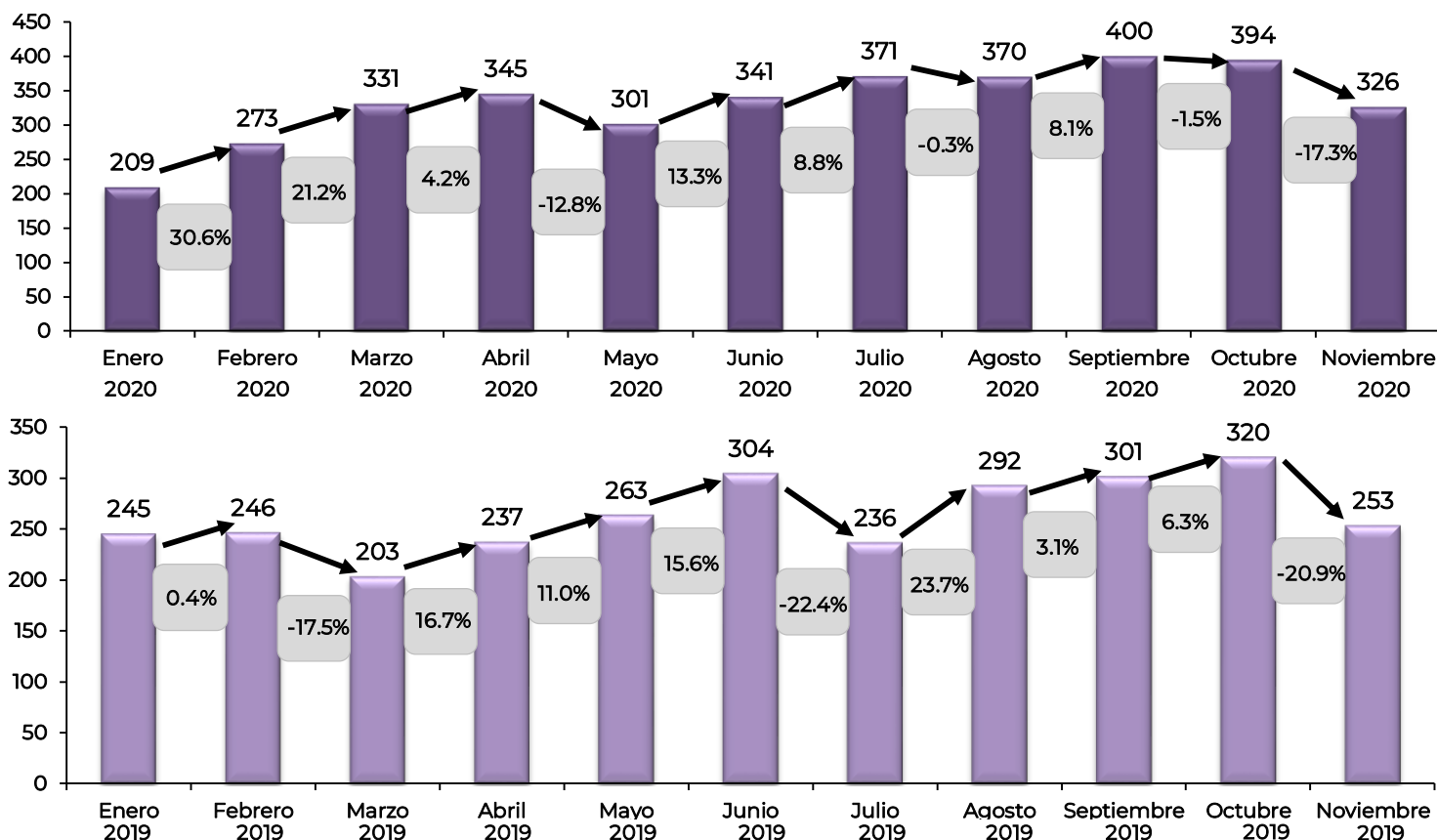


PRESUNTOS DELITOS DE VIOLENCIA DE GÉNERO EN TODAS SUS MODALIDADES DISTINTA A LA VIOLENCIA FAMILIAR^{1/}: COMPARATIVO

Enero – noviembre, 2019 – 2020

Comparativo primeros once meses del año

Presunto delito	Ene - Nov 2019	Ene - Nov 2020	Aumenta	Porcentaje
Violencia de género ^{1/}	2,900	3,661	761	26.2%



^{1/} Las cifras muestran delitos cometidos en contra de otra persona, grupo o comunidad. No se desagrega sólo para mujeres.

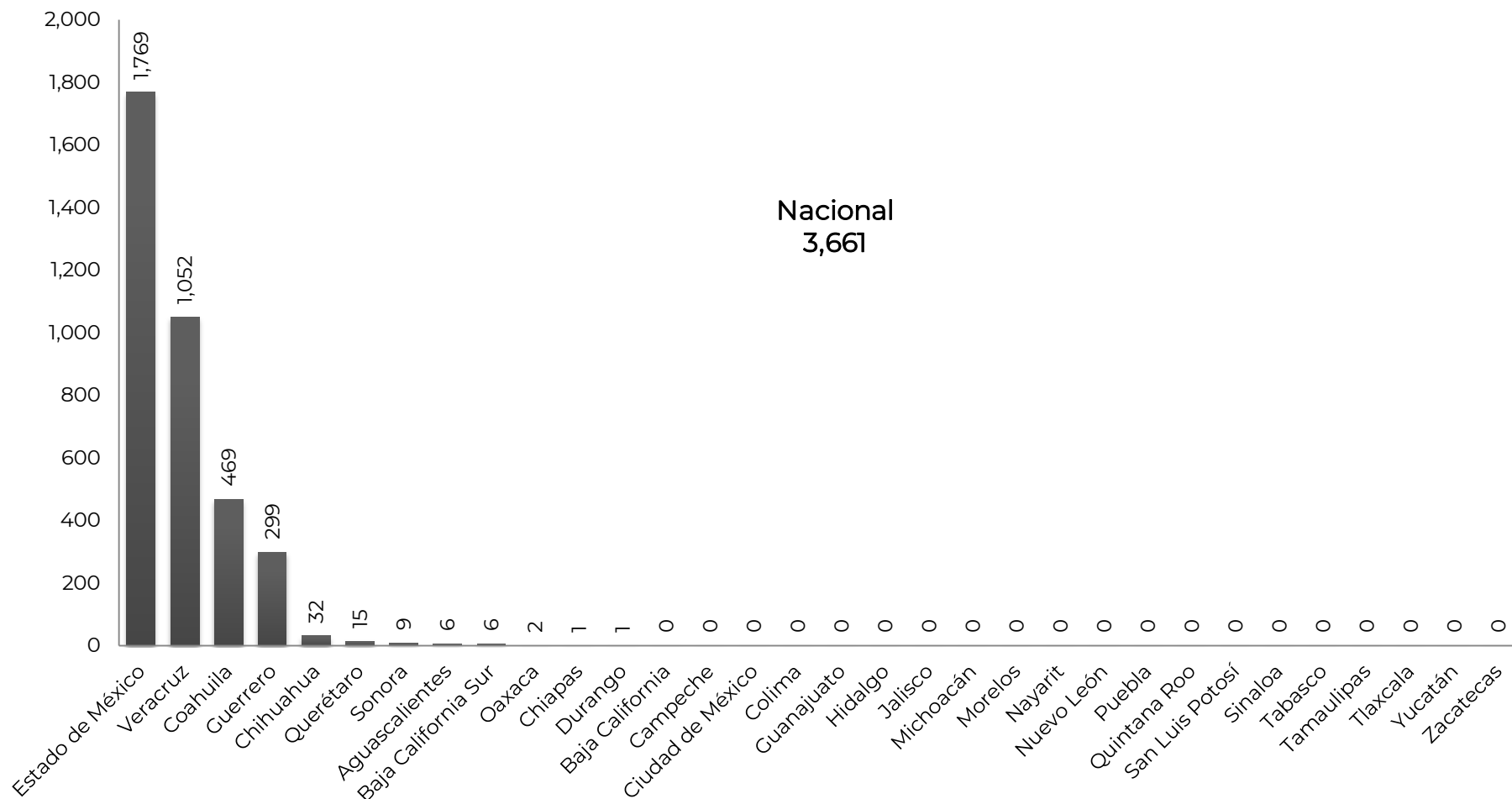
Nota: El conteo se realiza conforme al manual de llenado del Instrumento para el Registro, Clasificación y Reporte de los Delitos y las Víctimas CNSP/38/15 publicado en: <https://drive.google.com/file/d/1ZGUcrisaDhHuEkJ8sXZDUEbK3gxQFD2t/view>

Fuente: SESNSP-CNI con información reportada por las Procuradurías o Fiscalías de las 32 entidades federativas.



PRESUNTOS DELITOS DE VIOLENCIA DE GÉNERO EN TODAS SUS MODALIDADES DISTINTA A LA VIOLENCIA FAMILIAR^{1/}: ESTATAL

Enero – noviembre 2020



^{1/} Las cifras muestran delitos cometidos en contra de otra persona, grupo o comunidad. No se desagrega sólo para mujeres.

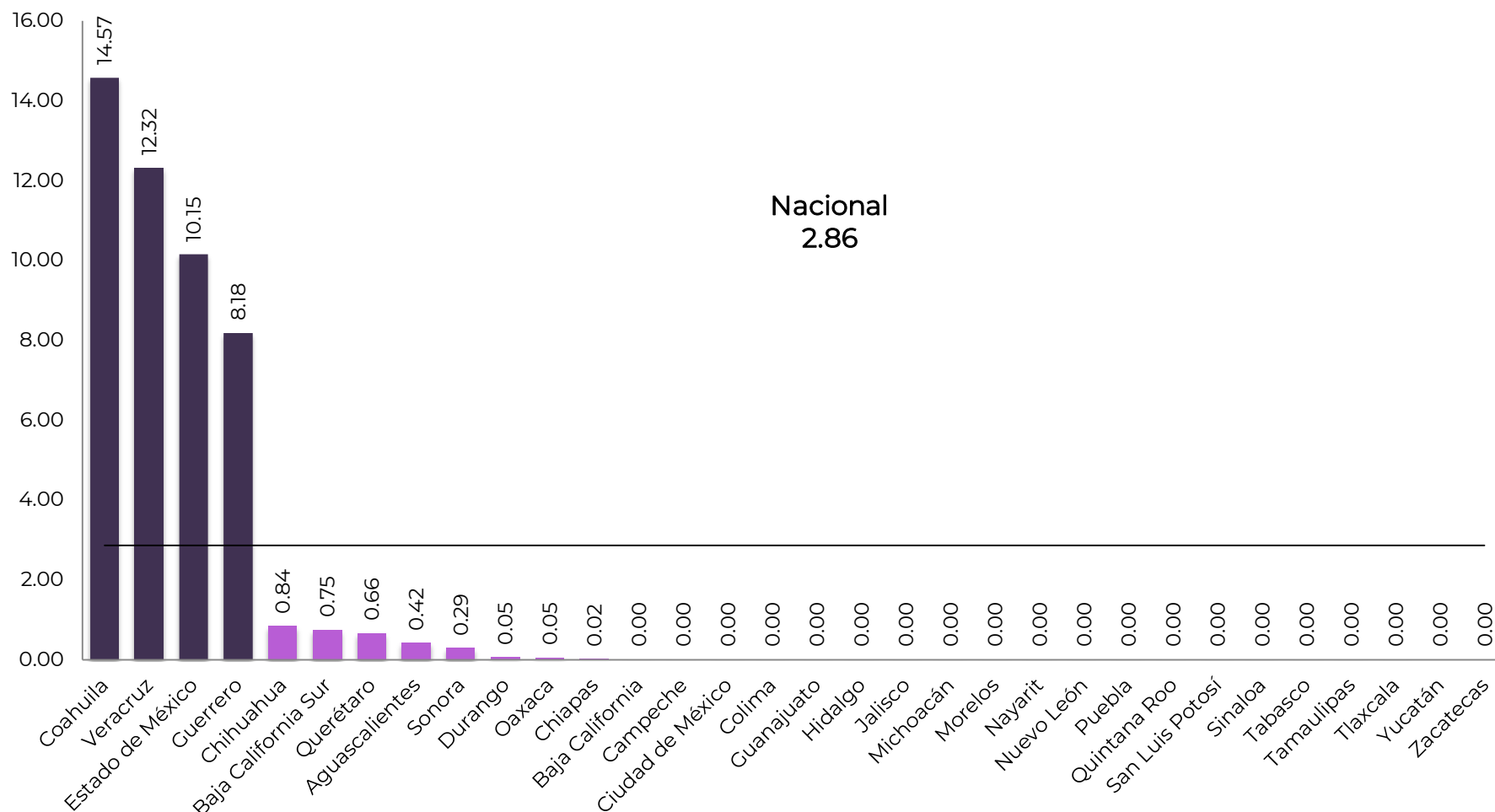
Nota: El conteo se realiza conforme al manual de llenado del Instrumento para el Registro, Clasificación y Reporte de los Delitos y las Víctimas CNSP/38/15 publicado en: <https://drive.google.com/file/d/1ZGUcrisaDhHuEkJ8sXZDUeBk3gxQFD2t/view>

Fuente: SESNSP-CNI con información reportada por las Procuradurías o Fiscalías de las 32 entidades federativas.



PRESUNTOS DELITOS DE VIOLENCIA DE GÉNERO EN TODAS SUS MODALIDADES DISTINTA A LA VIOLENCIA FAMILIAR^{1/} POR CADA 100 MIL HABITANTES: ESTATAL

Enero – noviembre 2020



^{1/} Las cifras muestran delitos cometidos en contra de otra persona, grupo o comunidad. No se desagrega sólo para mujeres.

Nota: El conteo se realiza conforme al manual de llenado del Instrumento para el Registro, Clasificación y Reporte de los Delitos y las Víctimas CNSP/38/15 publicado en: <https://drive.google.com/file/d/1ZGUcrisaDhHuEkJ8sXZDUeBk3gxQFD2t/view>

Fuente: SESNSP-CNI con información reportada por las Procuradurías o Fiscalías de las 32 entidades federativas.



1.7 Delitos contra la libertad y la seguridad sexual

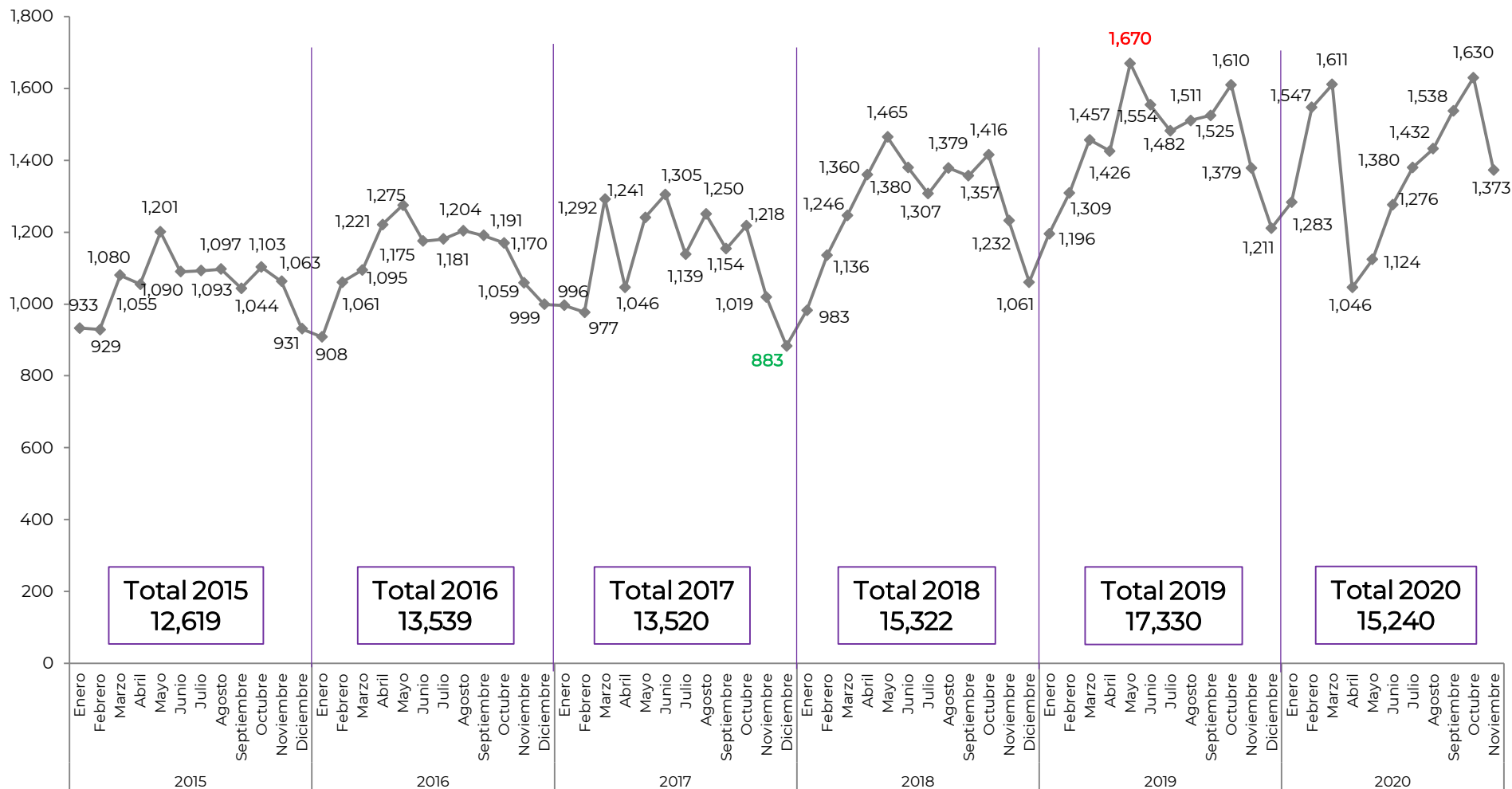


1.7.1 Presuntos delitos de violación



PRESUNTOS DELITOS DE VIOLACIÓN^{1/}: TENDENCIA NACIONAL

Enero 2015 – noviembre 2020



^{1/} Incluye violación simple y violación equiparada. Las cifras muestran delitos cometidos en contra de hombres y mujeres. No se desagrega sólo para mujeres.

Nota: El conteo se realiza conforme al manual de llenado del Instrumento para el Registro, Clasificación y Reporte de los Delitos y las Víctimas CNSP/38/15 publicado en: <https://drive.google.com/file/d/1ZGUcrisaDhHuEKJ8sXZDUeBk3gxQFD2t/view>

Fuente: SESNSP-CNI con información reportada por las Procuradurías o Fiscalías de las 32 entidades federativas.

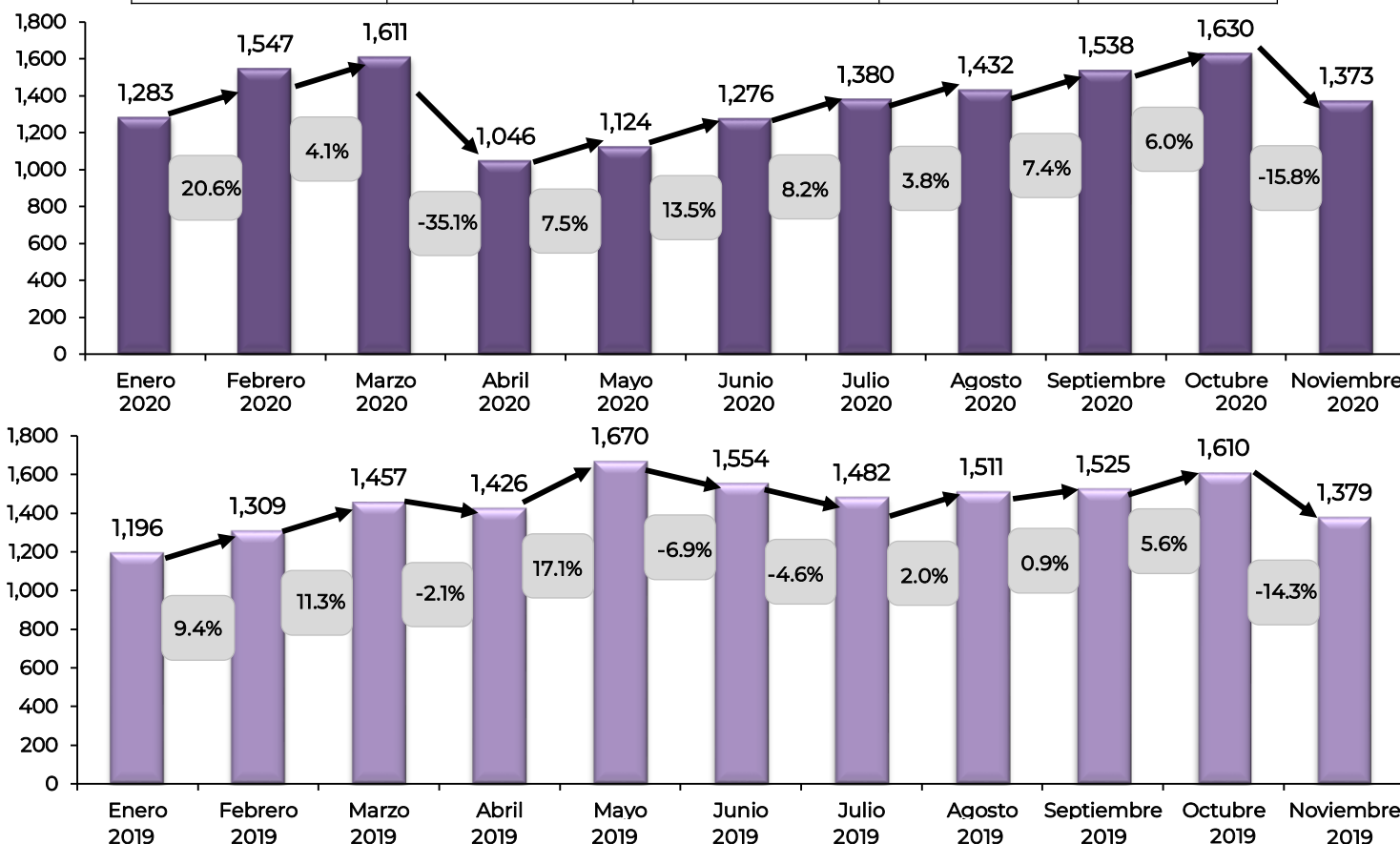


PRESUNTOS DELITOS DE VIOLACIÓN^{1/}: COMPARATIVO

Enero – noviembre, 2019 – 2020

Comparativo primeros once meses del año

Presunto delito	Ene - Nov 2019	Ene - Nov 2020	Disminuye	Porcentaje
Violación ^{1/}	16,119	15,240	-879	-5.5%



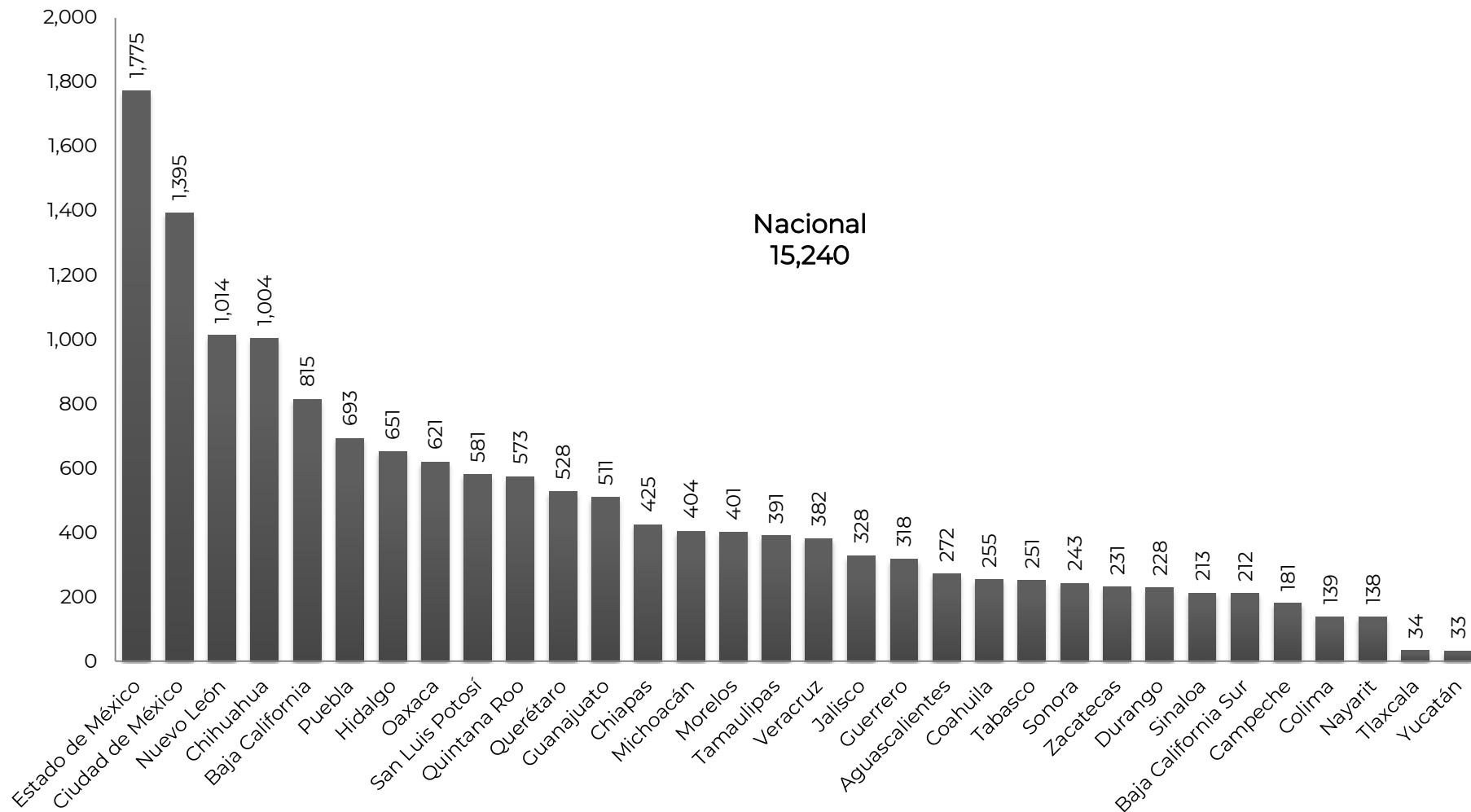
^{1/} Incluye violación simple y violación equiparada. Las cifras muestran delitos cometidos en contra de hombres y mujeres. No se desagrega sólo para mujeres. Nota: El conteo se realiza conforme al manual de llenado del Instrumento para el Registro, Clasificación y Reporte de los Delitos y las Víctimas CNSP/38/15 publicado en: <https://drive.google.com/file/d/1ZGUcrisaDhHuEkJ8sXZDUEbK3gxQFD2t/view>

Fuente: SESNSP-CNI con información reportada por las Procuradurías o Fiscalías de las 32 entidades federativas.



PRESUNTOS DELITOS DE VIOLACIÓN^{1/}: ESTATAL

Enero – noviembre 2020



^{1/} Incluye violación simple y violación equiparada. Las cifras muestran delitos cometidos en contra de hombres y mujeres. No se desagrega sólo para mujeres.

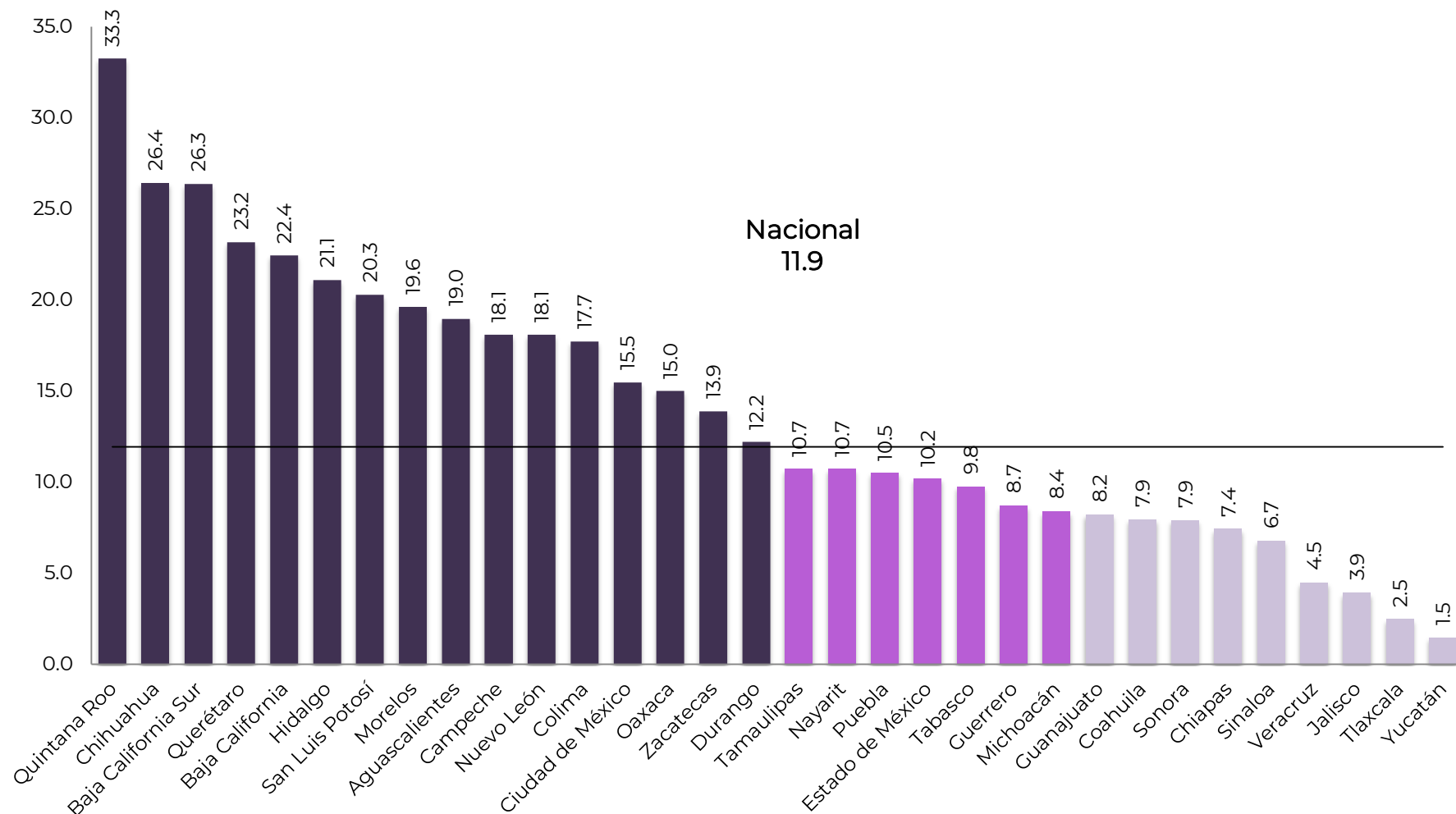
Nota: El conteo se realiza conforme al manual de llenado del Instrumento para el Registro, Clasificación y Reporte de los Delitos y las Víctimas CNSP/38/15 publicado en: <https://drive.google.com/file/d/1ZGUcrisaDhHuEkJ8sXZDUeBk3gxQFD2t/view>

Fuente: SENSP-CNI con información reportada por las Procuradurías o Fiscalías de las 32 entidades federativas.



PRESUNTOS DELITOS DE VIOLACIÓN^{1/} POR CADA 100 MIL HABITANTES: ESTATAL

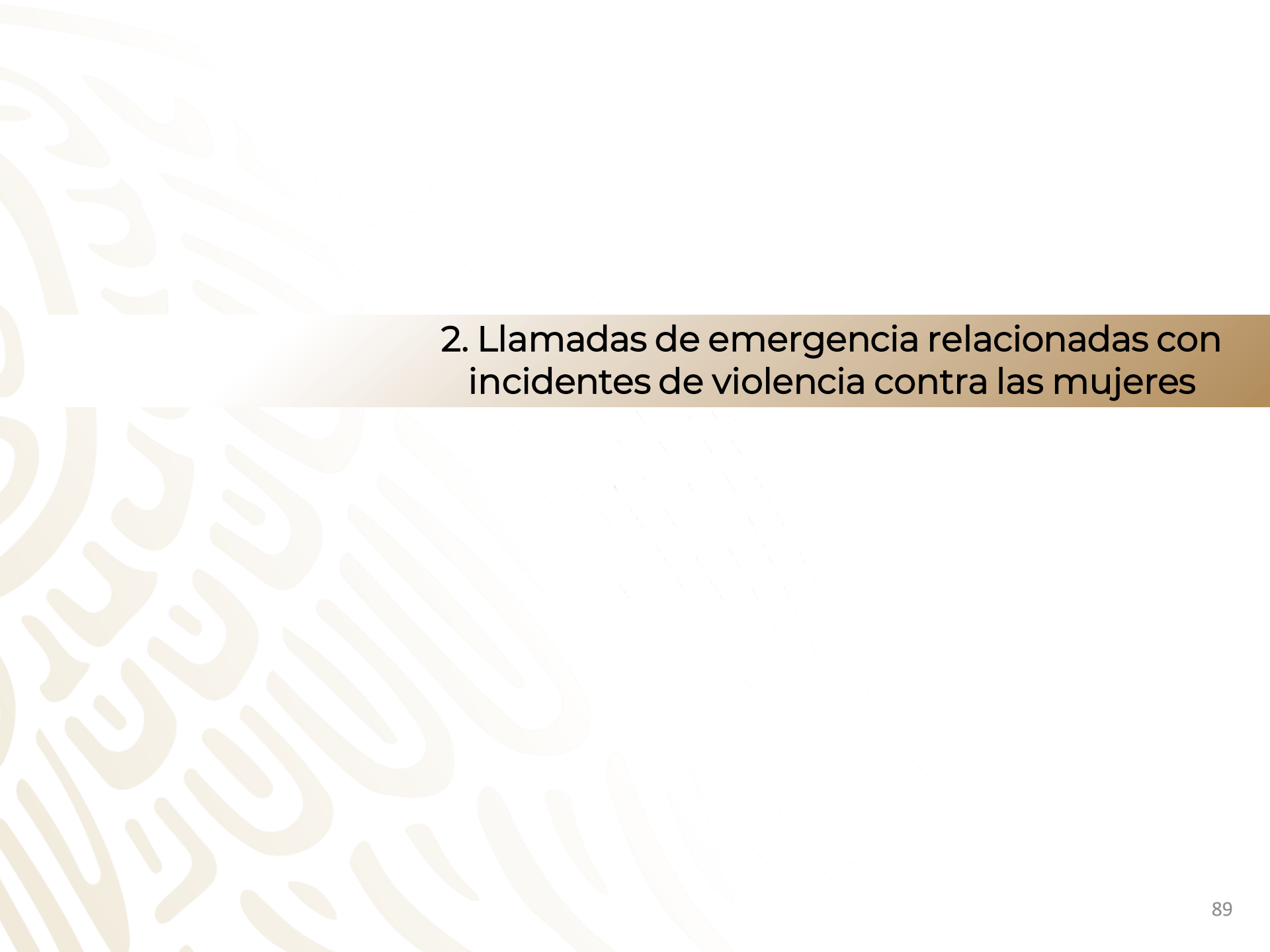
Enero – noviembre 2020



^{1/} Incluye violación simple y violación equiparada. Las cifras muestran delitos cometidos en contra de hombres y mujeres. No se desagrega sólo para mujeres.

Nota: El conteo se realiza conforme al manual de llenado del Instrumento para el Registro, Clasificación y Reporte de los Delitos y las Víctimas CNSP/38/15 publicado en: <https://drive.google.com/file/d/1ZGUcrisaDhHuEkJ8sXZDUeBk3gxQFD2t/view>

Fuente: SENSP-CNI con información reportada por las Procuradurías o Fiscalías de las 32 entidades federativas.



2. Llamadas de emergencia relacionadas con incidentes de violencia contra las mujeres



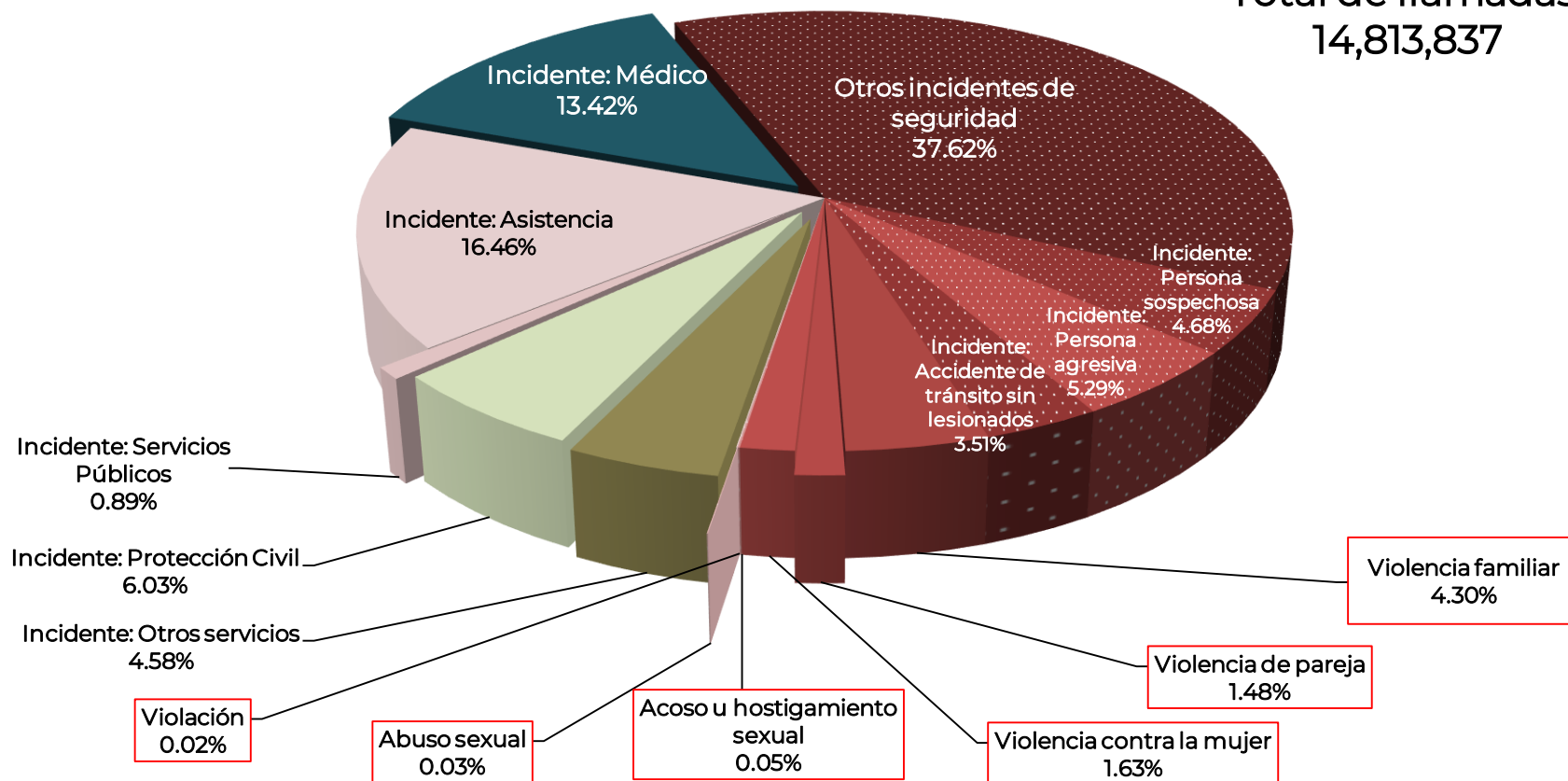
2.1 Dimensión en el total de llamadas reales



PARTICIPACIÓN RELATIVA DE LOS INCIDENTES DE EMERGENCIA EN EL TOTAL DE LLAMADAS REALES (%)*

Enero – noviembre 2020

Total de llamadas 14,813,837



Nota: Las llamadas de emergencia al número único 9-1-1 no son denuncias ante una autoridad, se trata únicamente de probables incidentes de emergencia con base en la percepción de la persona que realiza la llamada. Las cifras muestran incidentes cometidos en contra de hombres y mujeres. No se desagrega sólo para mujeres.

*Conforme al Catálogo Nacional de Incidentes de Emergencia, los incidentes se clasifican en seis categorías generales: Seguridad; Médico; Servicios Públicos; Protección Civil, Asistencia y Otros Servicios. La gráfica desagrega únicamente incidentes relacionados con la categoría Seguridad.

Fuente: SESNSP-CNI con información reportada por los Centros de Atención de Llamadas de Emergencia (CALLE) de las 32 entidades federativas.

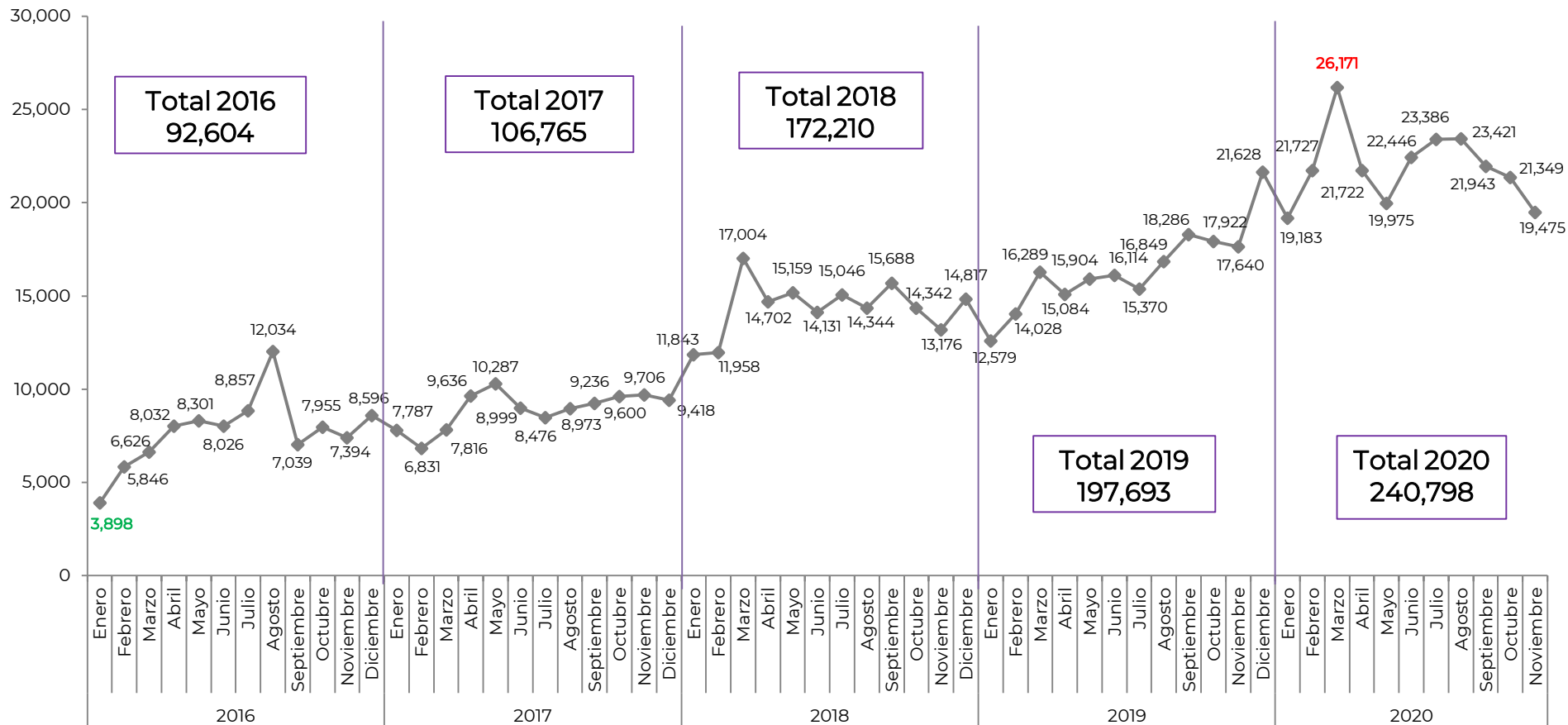


2.2 Incidentes de violencia contra la mujer



LLAMADAS DE EMERGENCIA RELACIONADAS CON INCIDENTES DE VIOLENCIA CONTRA LA MUJER*: TENDENCIA NACIONAL

Enero 2016 – noviembre 2020



Nota: Las llamadas de emergencia al número único 9-1-1 no son denuncias ante una autoridad, se trata únicamente de probables incidentes de emergencia con base en la percepción de la persona que realiza la llamada.

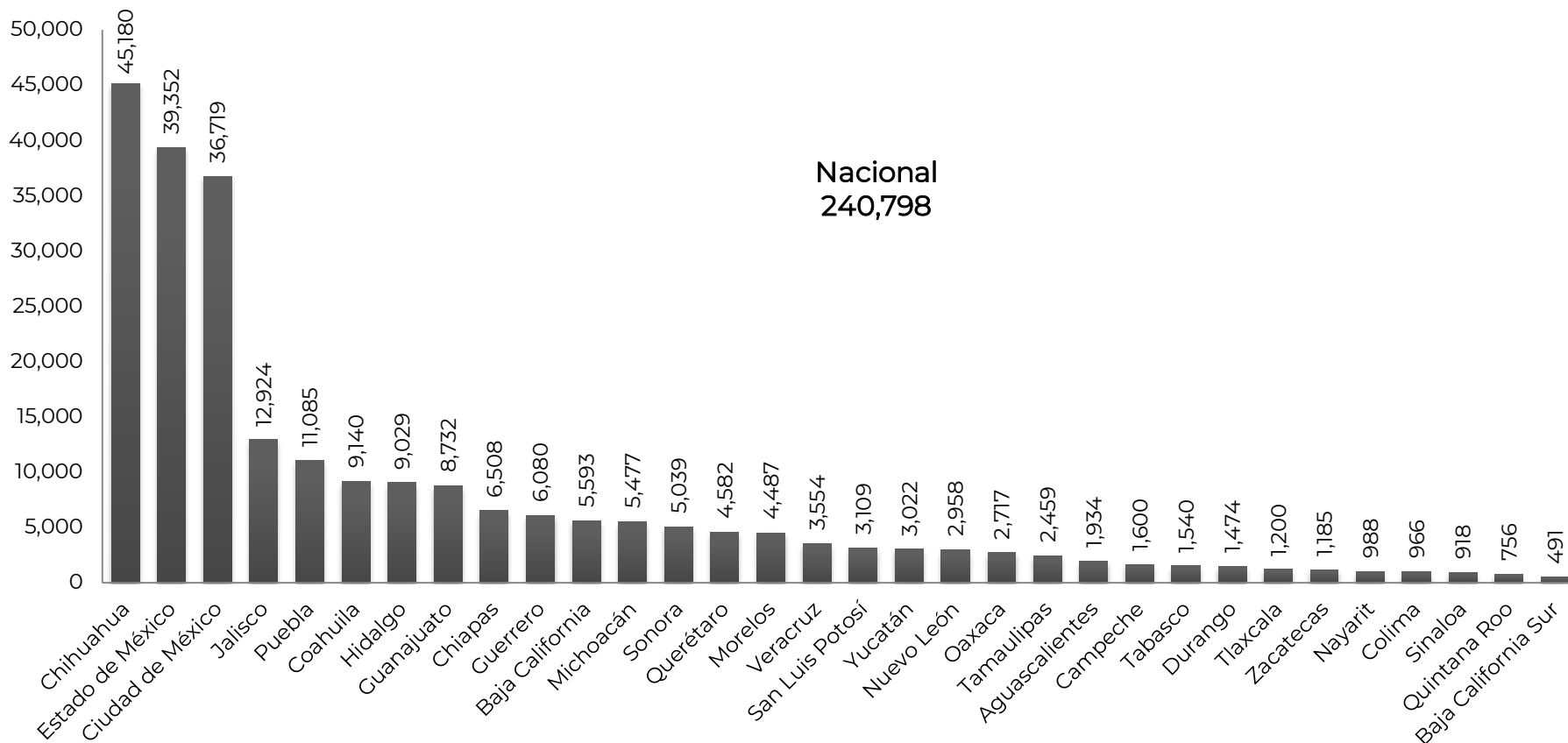
*Se refiere al incidente "Violencia contra la mujer" incluido en el Catálogo Nacional de Incidentes de Emergencia, y definido como: " Todo acto violento que tenga o pueda tener como resultado un daño o sufrimiento físico, sexual o psicológico para la mujer, así como las amenazas de tales actos, la coacción o la privación arbitraria de la libertad, tanto si se producen en la vida pública como en la privada."

Fuente: SESNSP-CNI con información reportada por los Centros de Atención de Llamadas de Emergencia (CALLE) de las 32 entidades federativas.



LLAMADAS DE EMERGENCIA RELACIONADAS CON INCIDENTES DE VIOLENCIA CONTRA LA MUJER*: ESTATAL

Enero – noviembre 2020



Nota: Las llamadas de emergencia al número único 9-1-1 no son denuncias ante una autoridad, se trata únicamente de probables incidentes de emergencia con base en la percepción de la persona que realiza la llamada.

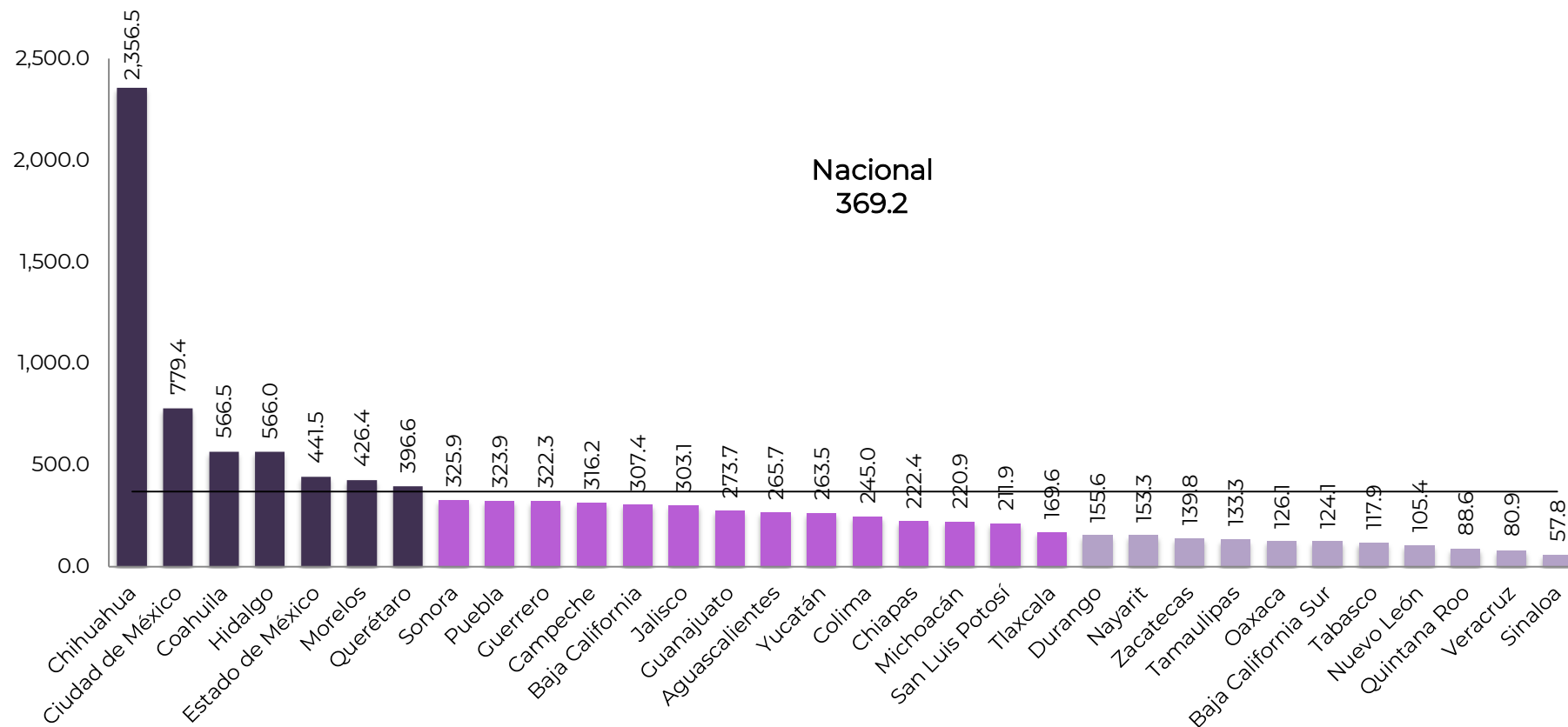
*Se refiere al incidente "Violencia contra la mujer" incluido en el Catálogo Nacional de Incidentes de Emergencia, y definido como: " Todo acto violento que tenga o pueda tener como resultado un daño o sufrimiento físico, sexual o psicológico para la mujer, así como las amenazas de tales actos, la coacción o la privación arbitraria de la libertad, tanto si se producen en la vida pública como en la privada."

Fuente: SESNSP-CNI con información reportada por los Centros de Atención de Llamadas de Emergencia (CALLE) de las 32 entidades federativas.



LLAMADAS DE EMERGENCIA RELACIONADAS CON INCIDENTES DE VIOLENCIA CONTRA LA MUJER* POR CADA 100 MIL MUJERES^{1/}: ESTATAL

Enero – noviembre 2020



^{1/}Para su cálculo se utilizó la actualización de las proyecciones de población para los años 2016 a 2050 que publicó CONAPO en agosto de 2019.

Nota: Las llamadas de emergencia al número único 9-1-1 no son denuncias ante una autoridad, se trata únicamente de probables incidentes de emergencia con base en la percepción de la persona que realiza la llamada.

*Se refiere al incidente "Violencia contra la mujer" incluido en el Catálogo Nacional de Incidentes de Emergencia, y definido como: " *Todo acto violento que tenga o pueda tener como resultado un daño o sufrimiento físico, sexual o psicológico para la mujer, así como las amenazas de tales actos, la coacción o la privación arbitraria de la libertad, tanto si se producen en la vida pública como en la privada.*"

Fuente: SESNSP-CNI con información reportada por los Centros de Atención de Llamadas de Emergencia (CALLE) de las 32 entidades federativas.

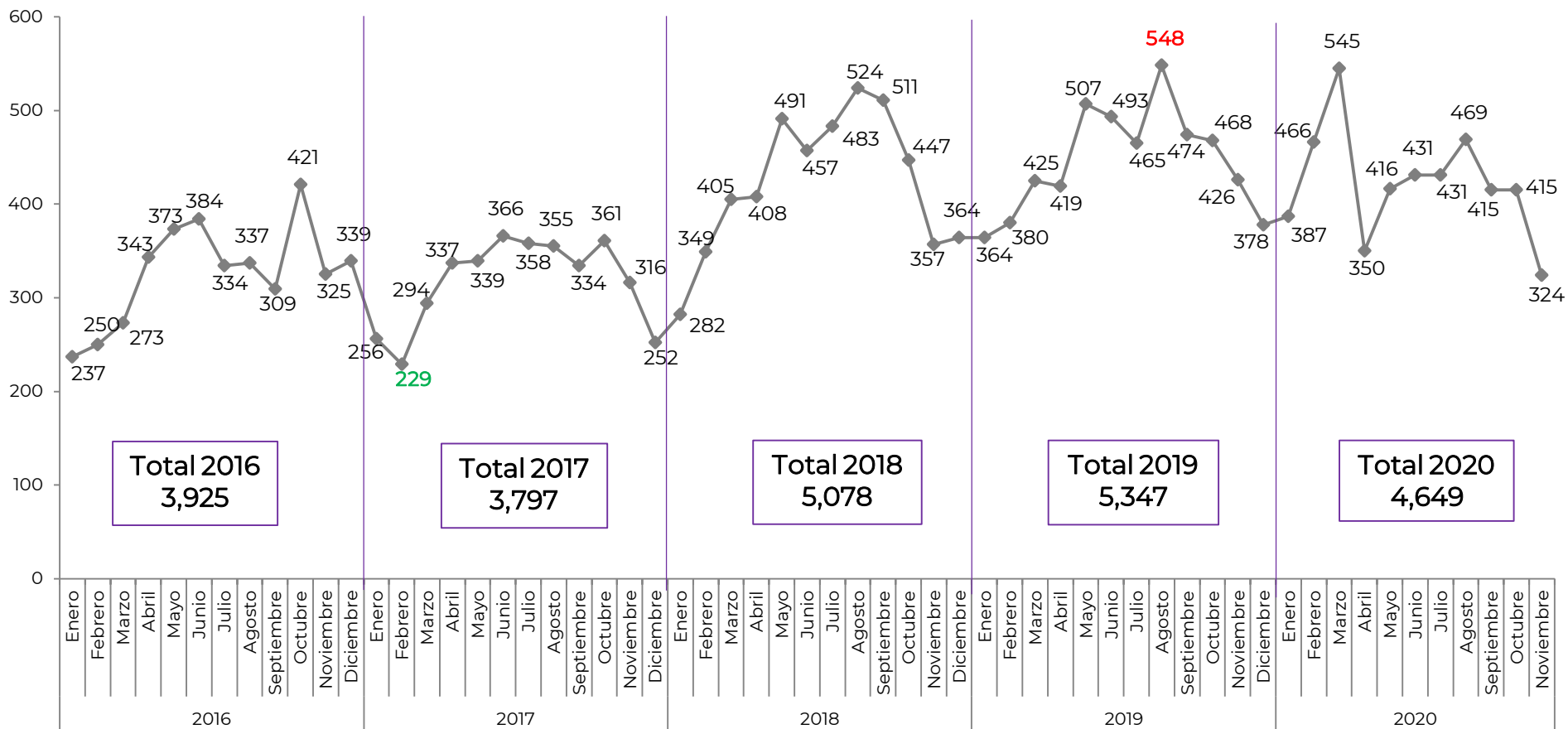


2.3 Incidentes de abuso sexual



LLAMADAS DE EMERGENCIA RELACIONADAS CON INCIDENTES DE ABUSO SEXUAL*: TENDENCIA NACIONAL

Enero 2016 – noviembre 2020



Nota: Las llamadas de emergencia al número único 9-1-1 no son denuncias ante una autoridad, se trata únicamente de probables incidentes de emergencia con base en la percepción de la persona que realiza la llamada. Las cifras muestran incidentes cometidos en contra de hombres y mujeres. No se desagrega sólo para mujeres.

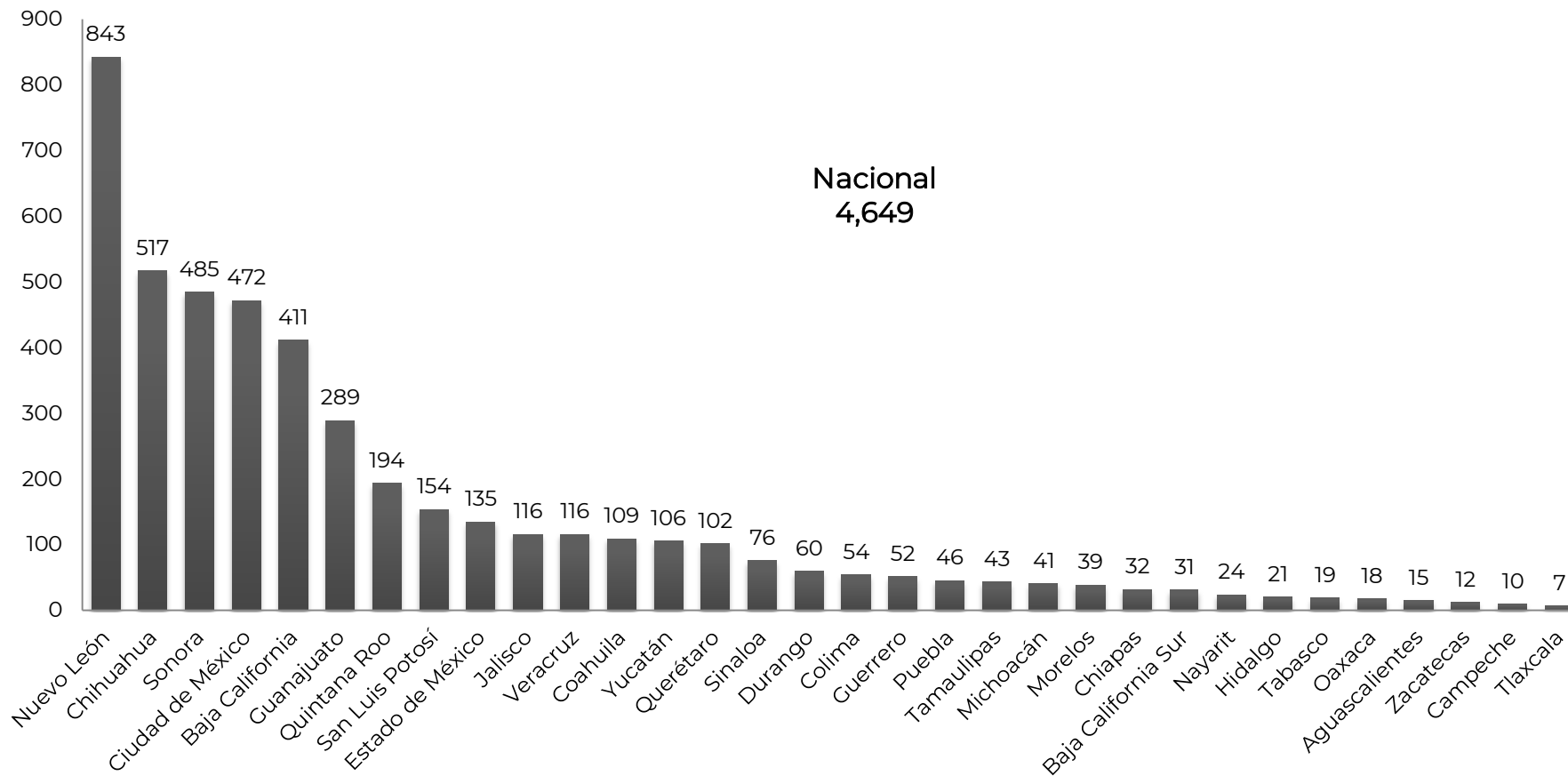
*Se refiere al incidente "Abuso sexual" incluido en el Catálogo Nacional de Incidentes de Emergencia, y definido como: "Llevar a cabo un acto sexual en contra de la voluntad, sin el propósito de llegar a la cópula".

Fuente: SESNSP-CNI con información reportada por los Centros de Atención de Llamadas de Emergencia (CALLE) de las 32 entidades federativas.



LLAMADAS DE EMERGENCIA RELACIONADAS CON INCIDENTES DE ABUSO SEXUAL*: ESTATAL

Enero – noviembre 2020



Nota: Las llamadas de emergencia al número único 9-1-1 no son denuncias ante una autoridad, se trata únicamente de probables incidentes de emergencia con base en la percepción de la persona que realiza la llamada. Las cifras muestran incidentes cometidos en contra de hombres y mujeres. No se desagrega sólo para mujeres.

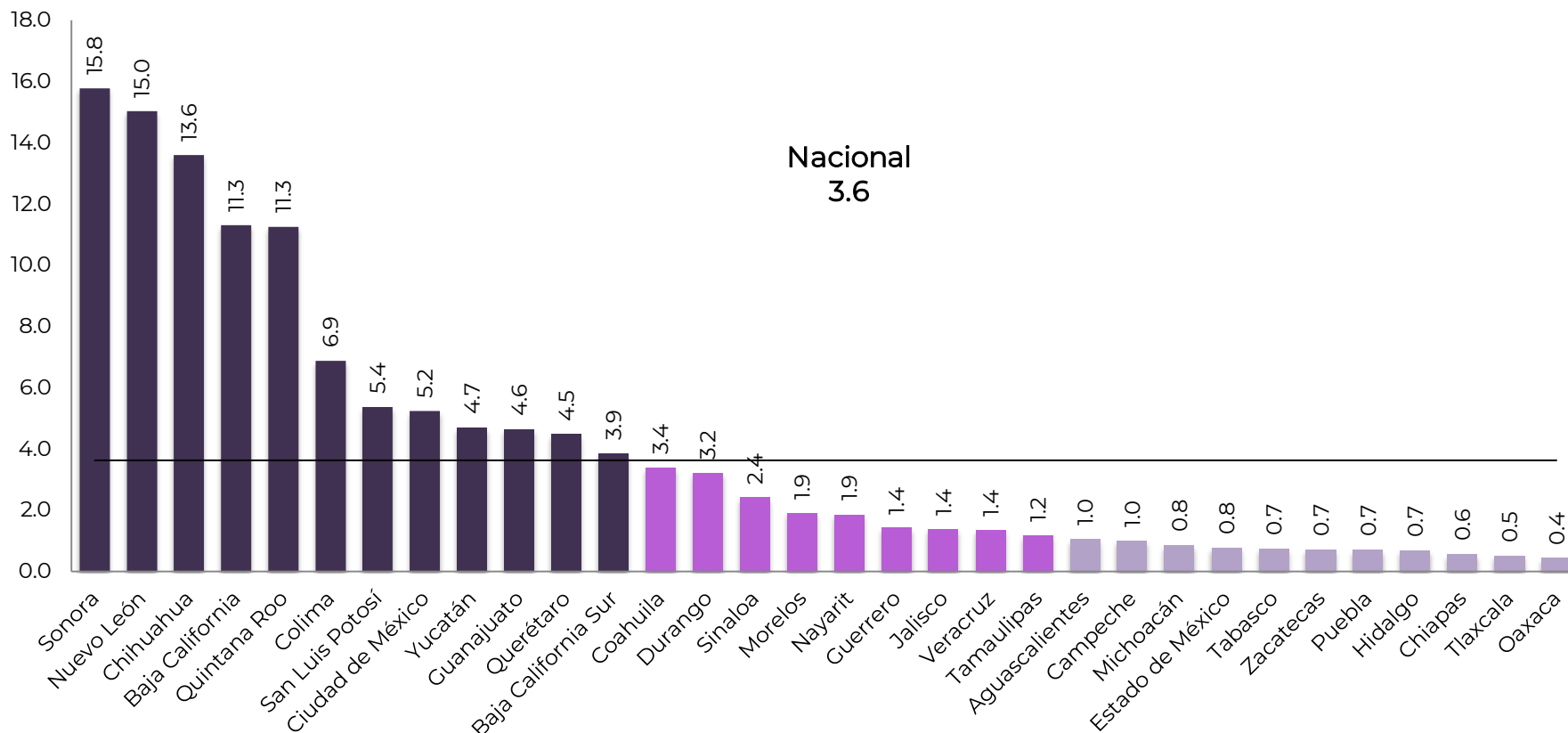
*Se refiere al incidente "Abuso sexual" incluido en el Catálogo Nacional de Incidentes de Emergencia, y definido como: "Llevar a cabo un acto sexual en contra de la voluntad, sin el propósito de llegar a la cópula".

Fuente: SESNSP-CNI con información reportada por los Centros de Atención de Llamadas de Emergencia (CALLE) de las 32 entidades federativas.



LLAMADAS DE EMERGENCIA RELACIONADAS CON INCIDENTES DE ABUSO SEXUAL* POR CADA 100 MIL HABITANTES^{1/}: ESTATAL

Enero – noviembre 2020



^{1/}Para su cálculo se utilizó la actualización de las proyecciones de población para los años 2016 a 2050 que publicó CONAPO en agosto de 2019.

Nota: Las llamadas de emergencia al número único 9-1-1 no son denuncias ante una autoridad, se trata únicamente de probables incidentes de emergencia con base en la percepción de la persona que realiza la llamada. Las cifras muestran incidentes cometidos en contra de hombres y mujeres. No se desagrega sólo para mujeres.

*Se refiere al incidente "Abuso sexual" incluido en el Catálogo Nacional de Incidentes de Emergencia, y definido como: "Llevar a cabo un acto sexual en contra de la voluntad, sin el propósito de llegar a la cópula".

Fuente: SESNSP-CNI con información reportada por los Centros de Atención de Llamadas de Emergencia (CALLE) de las 32 entidades federativas.

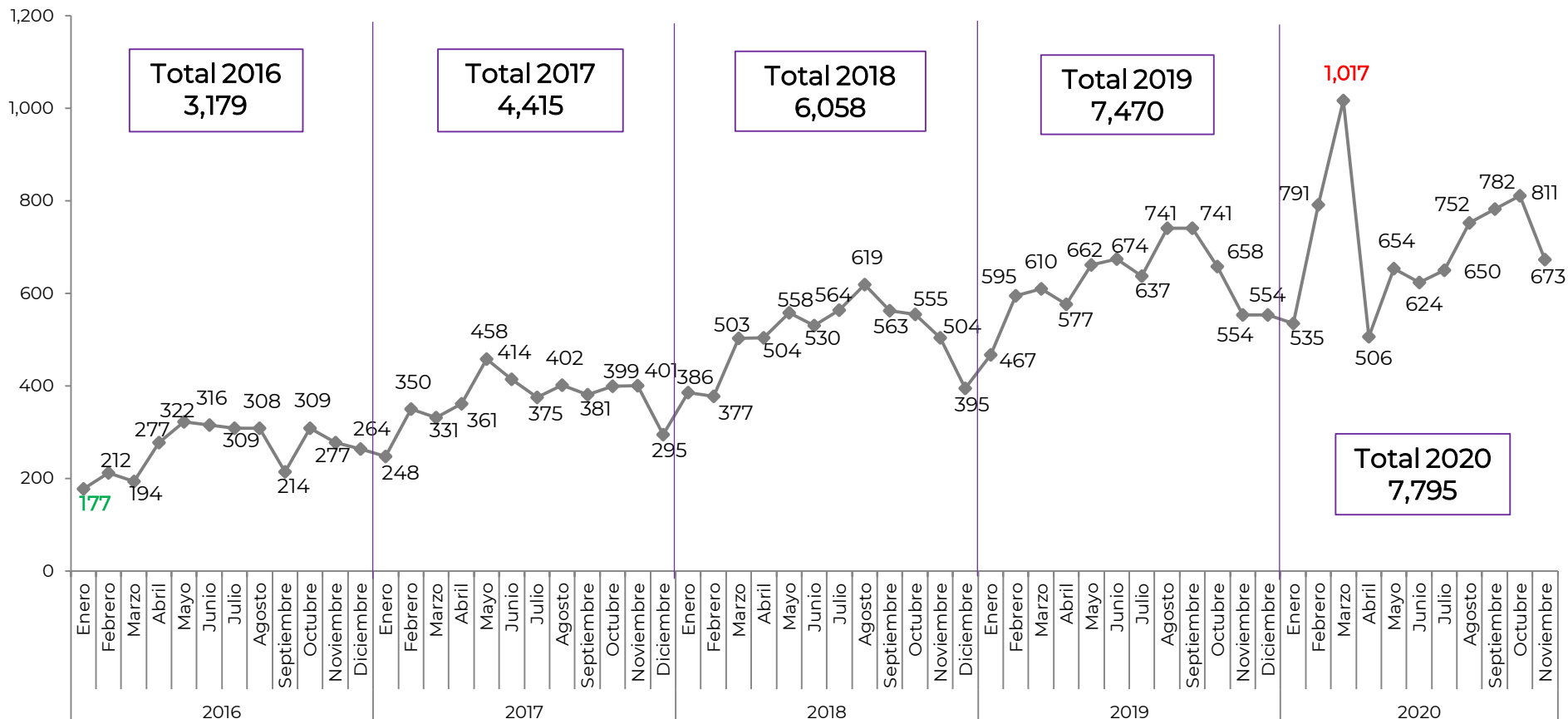


2.4 Incidentes de acoso u hostigamiento sexual



LLAMADAS DE EMERGENCIA RELACIONADAS CON INCIDENTES DE ACOSO U HOSTIGAMIENTO SEXUAL*: TENDENCIA NACIONAL

Enero 2016 – noviembre 2020



Nota: Las llamadas de emergencia al número único 9-1-1 no son denuncias ante una autoridad, se trata únicamente de probables incidentes de emergencia con base en la percepción de la persona que realiza la llamada. Las cifras muestran incidentes cometidos en contra de hombres y mujeres. No se desagrega sólo para mujeres.

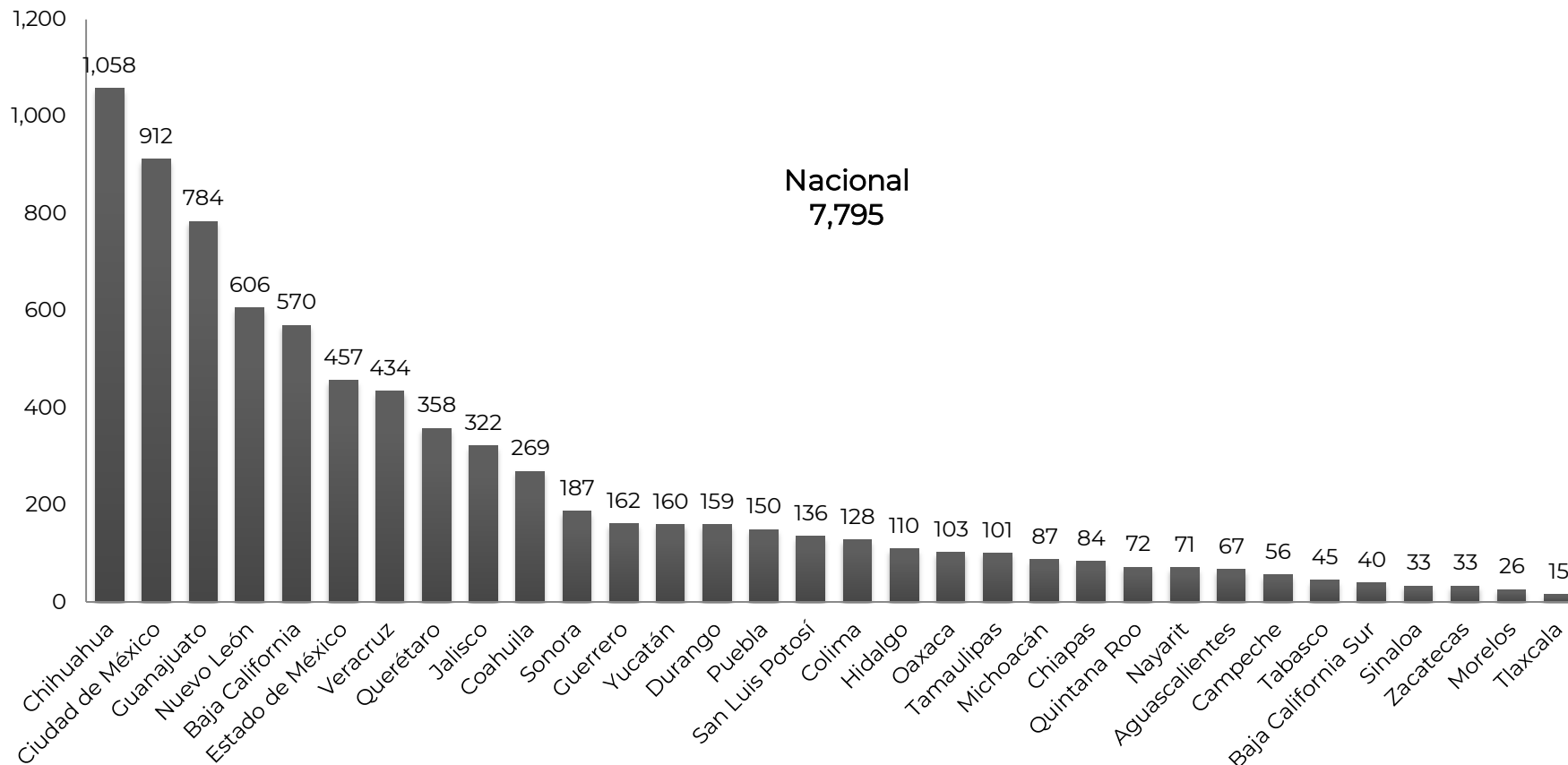
*Se refiere al incidente "Acoso u hostigamiento" incluido en el Catálogo Nacional de Incidentes de Emergencia, y definido como: "Conducta donde una persona se aprovecha de tener una posición jerárquica superior respecto a otra, así como en el caso que la posición jerárquica es igual, para privarla de su libertad y seguridad sexual, asediándola reiteradamente para la realización de un acto sexual".

Fuente: SESNSP-CNI con información reportada por los Centros de Atención de Llamadas de Emergencia (CALLE) de las 32 entidades federativas.



LLAMADAS DE EMERGENCIA RELACIONADAS CON INCIDENTES DE ACOSO U HOSTIGAMIENTO SEXUAL*: ESTATAL

Enero – noviembre 2020



Nota: Las llamadas de emergencia al número único 9-1-1 no son denuncias ante una autoridad, se trata únicamente de probables incidentes de emergencia con base en la percepción de la persona que realiza la llamada. Las cifras muestran incidentes cometidos en contra de hombres y mujeres. No se desagrega sólo para mujeres.

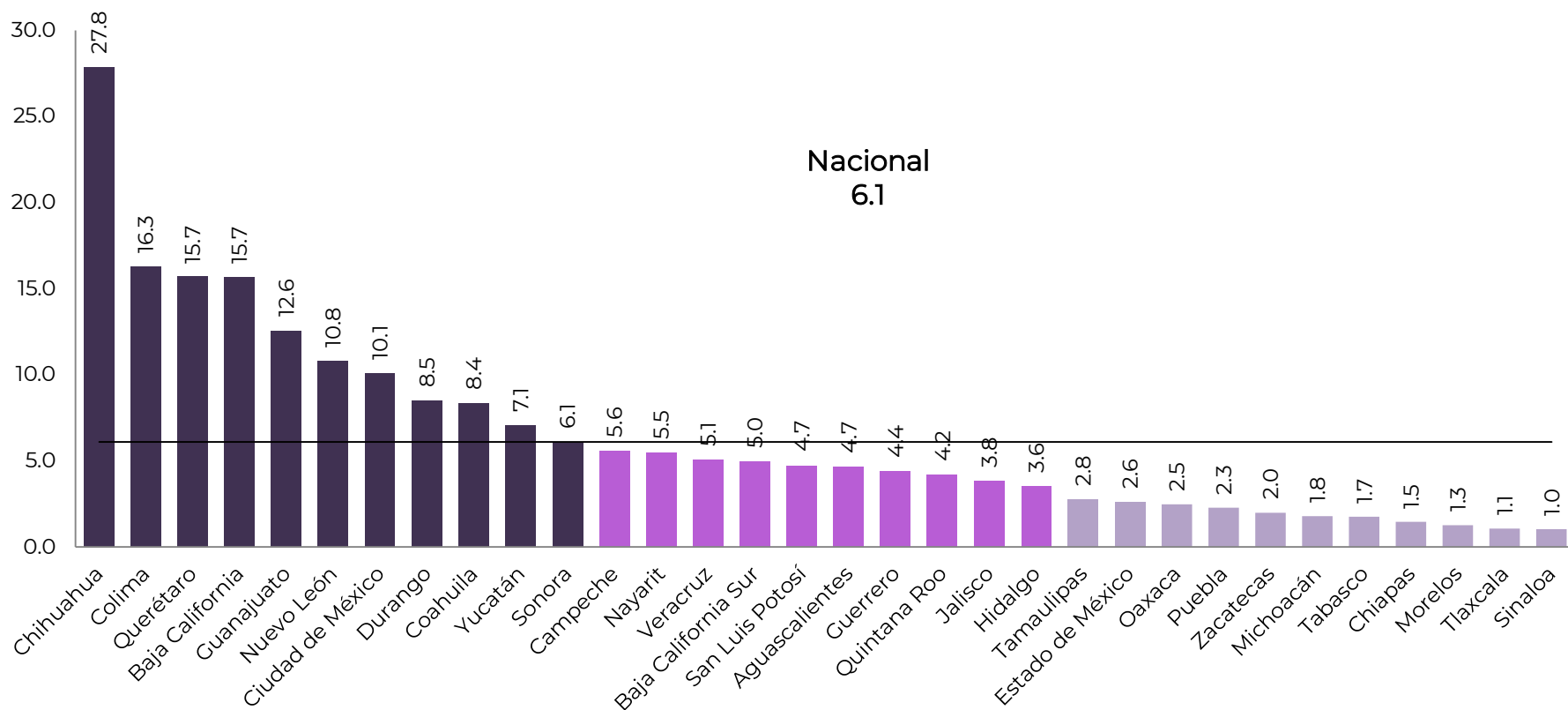
*Se refiere al incidente "Acoso u hostigamiento" incluido en el Catálogo Nacional de Incidentes de Emergencia, y definido como: "Conducta donde una persona se aprovecha de tener una posición jerárquica superior respecto a otra, así como en el caso que la posición jerárquica es igual, para privarla de su libertad y seguridad sexual, asediándola reiteradamente para la realización de un acto sexual".

Fuente: SESNSP-CNI con información reportada por los Centros de Atención de Llamadas de Emergencia (CALLE) de las 32 entidades federativas.



LLAMADAS DE EMERGENCIA RELACIONADAS CON INCIDENTES DE ACOSO U HOSTIGAMIENTO SEXUAL* POR CADA 100 MIL HABITANTES^{1/}: ESTATAL

Enero – noviembre 2020



^{1/}Para su cálculo se utilizó la actualización de las proyecciones de población para los años 2016 a 2050 que publicó CONAPO en agosto de 2019.

Nota: Las llamadas de emergencia al número único 9-1-1 no son denuncias ante una autoridad, se trata únicamente de probables incidentes de emergencia con base en la percepción de la persona que realiza la llamada. Las cifras muestran incidentes cometidos en contra de hombres y mujeres. No se desagrega sólo para mujeres.

*Se refiere al incidente “Acoso u hostigamiento” incluido en el Catálogo Nacional de Incidentes de Emergencia, y definido como: “Conducta donde una persona se aprovecha de tener una posición jerárquica superior respecto a otra, así como en el caso que la posición jerárquica es igual, para privarla de su libertad y seguridad sexual, asediándola reiteradamente para la realización de un acto sexual”.

Fuente: SESNSP-CNI con información reportada por los Centros de Atención de Llamadas de Emergencia (CALLE) de las 32 entidades federativas.

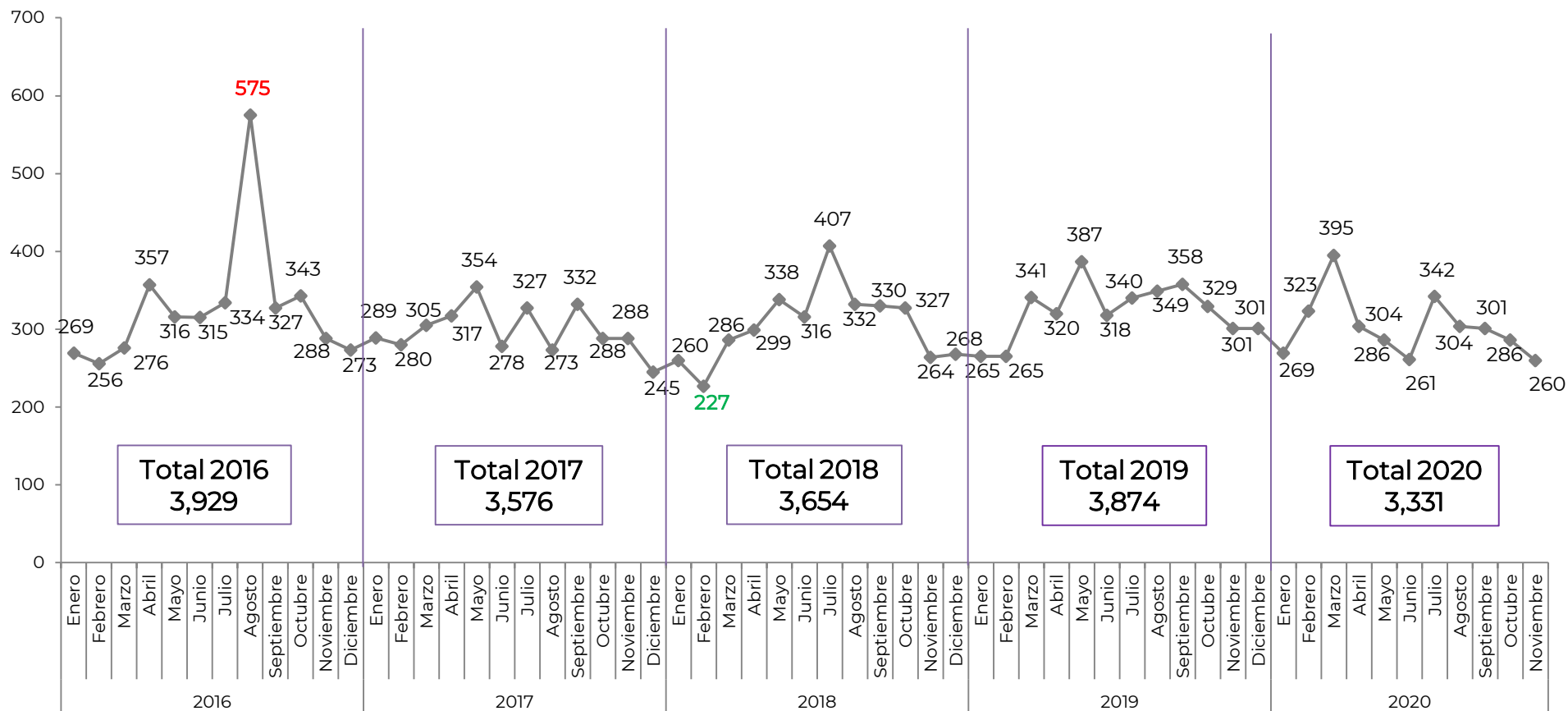


2.5 Incidentes de violación



LLAMADAS DE EMERGENCIA RELACIONADAS CON INCIDENTES DE VIOLACIÓN*: TENDENCIA NACIONAL

Enero 2016 – noviembre 2020



Nota: Las llamadas de emergencia al número único 9-1-1 no son denuncias ante una autoridad, se trata únicamente de probables incidentes de emergencia con base en la percepción de la persona que realiza la llamada. Las cifras muestran incidentes cometidos en contra de hombres y mujeres. No se desagrega sólo para mujeres.

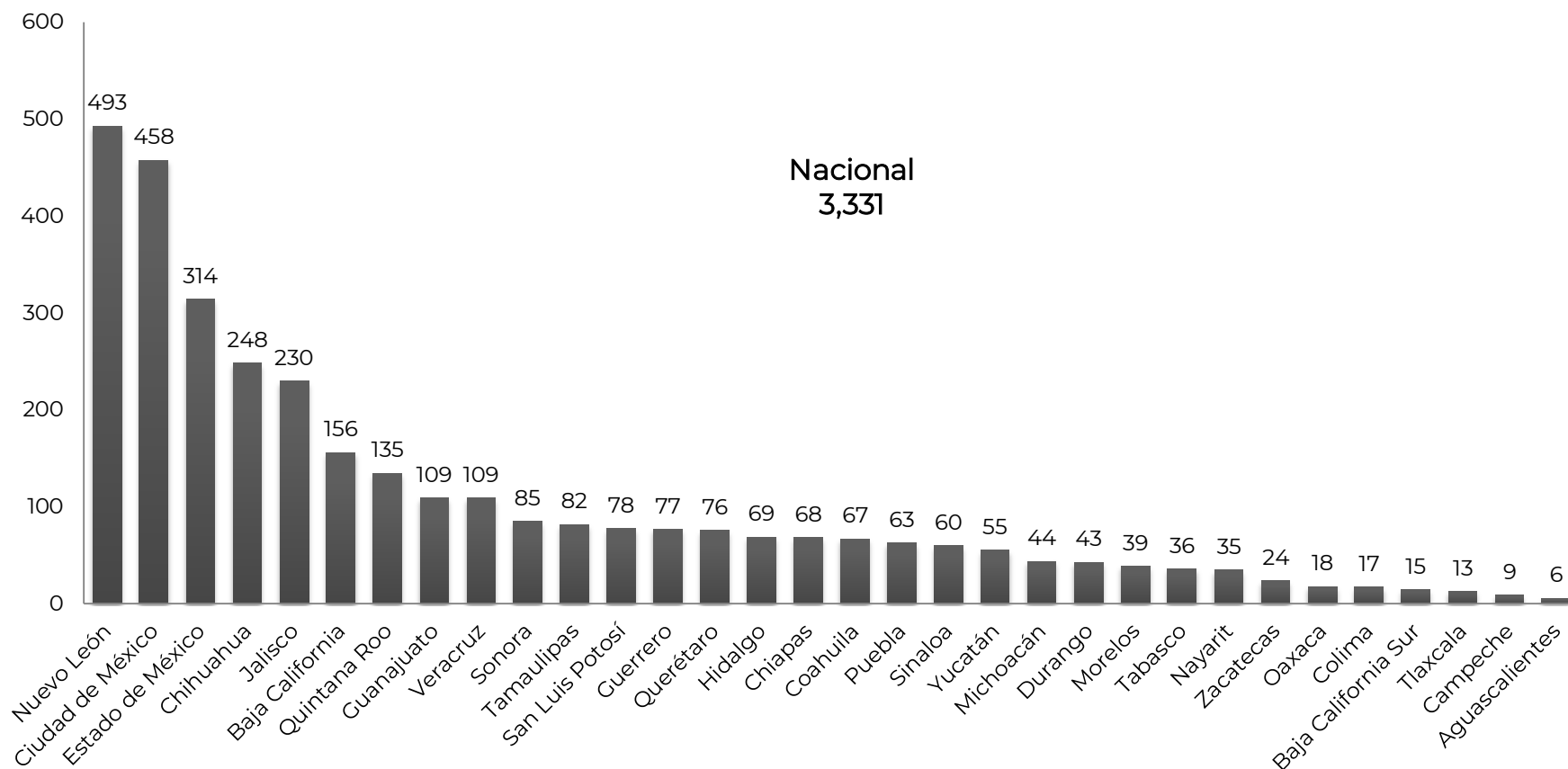
*Se refiere al incidente "Violación" incluido en el Catálogo Nacional de Incidentes de Emergencia, y definido como: "La realización de la cópula obtenida mediante la violencia física o moral".

Fuente: SESNSP-CNI con información reportada por los Centros de Atención de Llamadas de Emergencia (CALLE) de las 32 entidades federativas.



LLAMADAS DE EMERGENCIA RELACIONADAS CON INCIDENTES DE VIOLACIÓN*: ESTATAL

Enero – noviembre 2020



Nota: Las llamadas de emergencia al número único 9-1-1 no son denuncias ante una autoridad, se trata únicamente de probables incidentes de emergencia con base en la percepción de la persona que realiza la llamada. Las cifras muestran incidentes cometidos en contra de hombres y mujeres. No se desagrega sólo para mujeres.

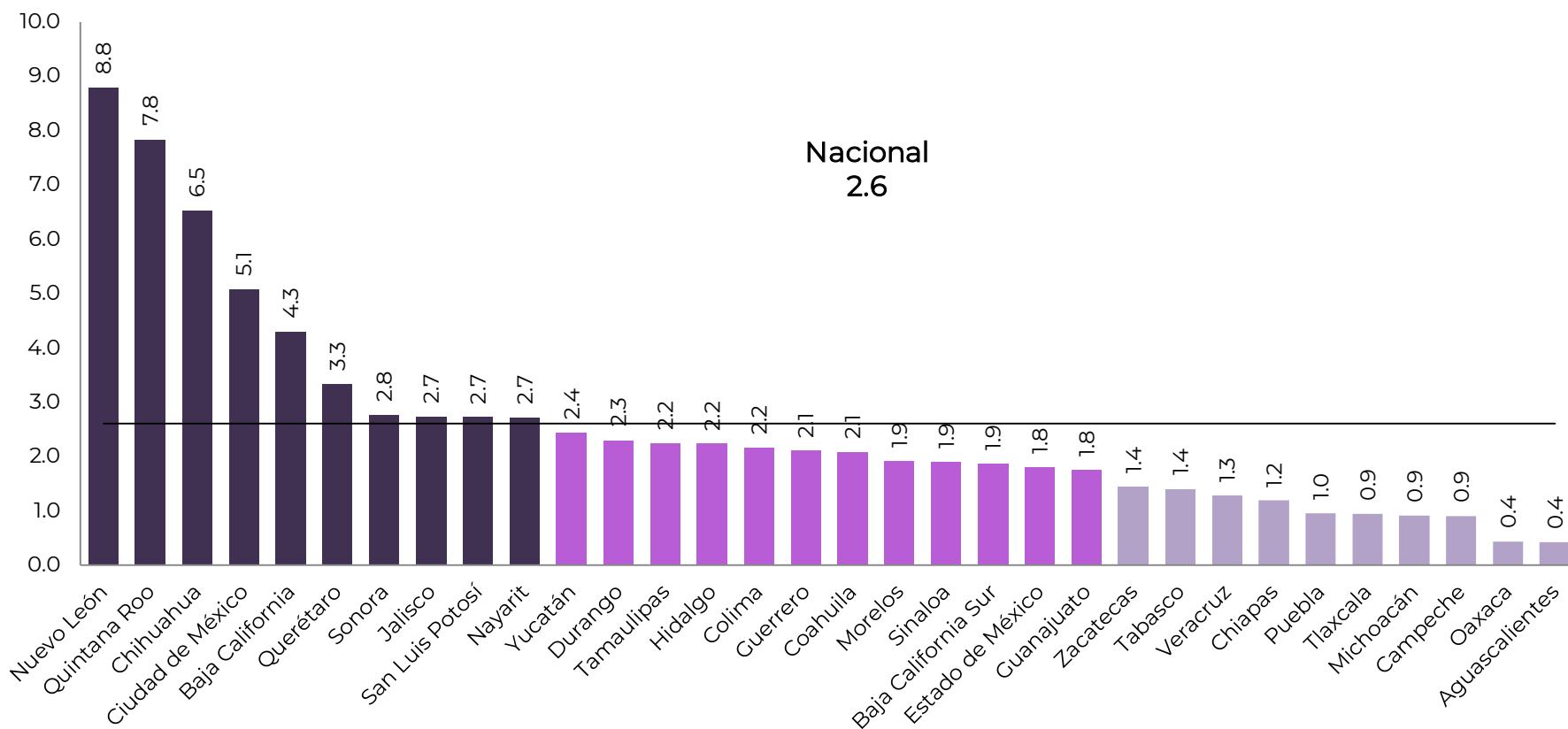
*Se refiere al incidente "Violación" incluido en el Catálogo Nacional de Incidentes de Emergencia, y definido como: "La realización de la cópula obtenida mediante la violencia física o moral".

Fuente: SESNSP-CNI con información reportada por los Centros de Atención de Llamadas de Emergencia (CALLE) de las 32 entidades federativas.



LLAMADAS DE EMERGENCIA RELACIONADAS CON INCIDENTES DE VIOLACIÓN* POR CADA 100 MIL HABITANTES^{1/}: ESTATAL

Enero – noviembre 2020




^{1/}Para su cálculo se utilizó la actualización de las proyecciones de población para los años 2016 a 2050 que publicó CONAPO en agosto de 2019.

Nota: Las llamadas de emergencia al número único 9-1-1 no son denuncias ante una autoridad, se trata únicamente de probables incidentes de emergencia con base en la percepción de la persona que realiza la llamada. Las cifras muestran incidentes cometidos en contra de hombres y mujeres. No se desagrega sólo para mujeres.

*Se refiere al incidente "Violación" incluido en el Catálogo Nacional de Incidentes de Emergencia, y definido como: "La realización de la cópula obtenida mediante la violencia física o moral".

Fuente: SESNSP-CNI con información reportada por los Centros de Atención de Llamadas de Emergencia (CALLE) de las 32 entidades federativas.

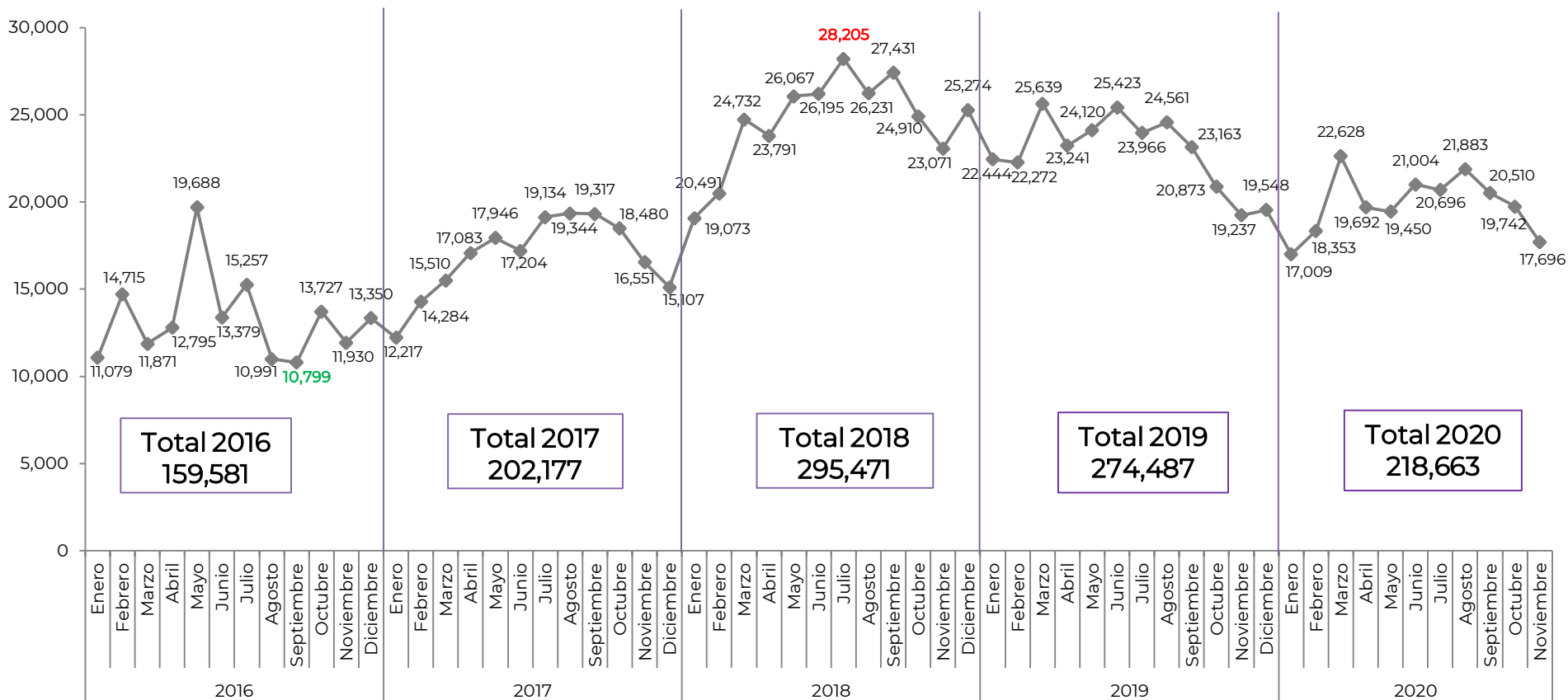


2.6 Incidentes de violencia de pareja



LLAMADAS DE EMERGENCIA RELACIONADAS CON INCIDENTES DE VIOLENCIA DE PAREJA*: TENDENCIA NACIONAL

Enero 2016 – noviembre 2020



Nota: Las llamadas de emergencia al número único 9-1-1 no son denuncias ante una autoridad, se trata únicamente de probables incidentes de emergencia con base en la percepción de la persona que realiza la llamada. Las cifras muestran incidentes cometidos en contra de hombres y mujeres. No se desagrega sólo para mujeres.

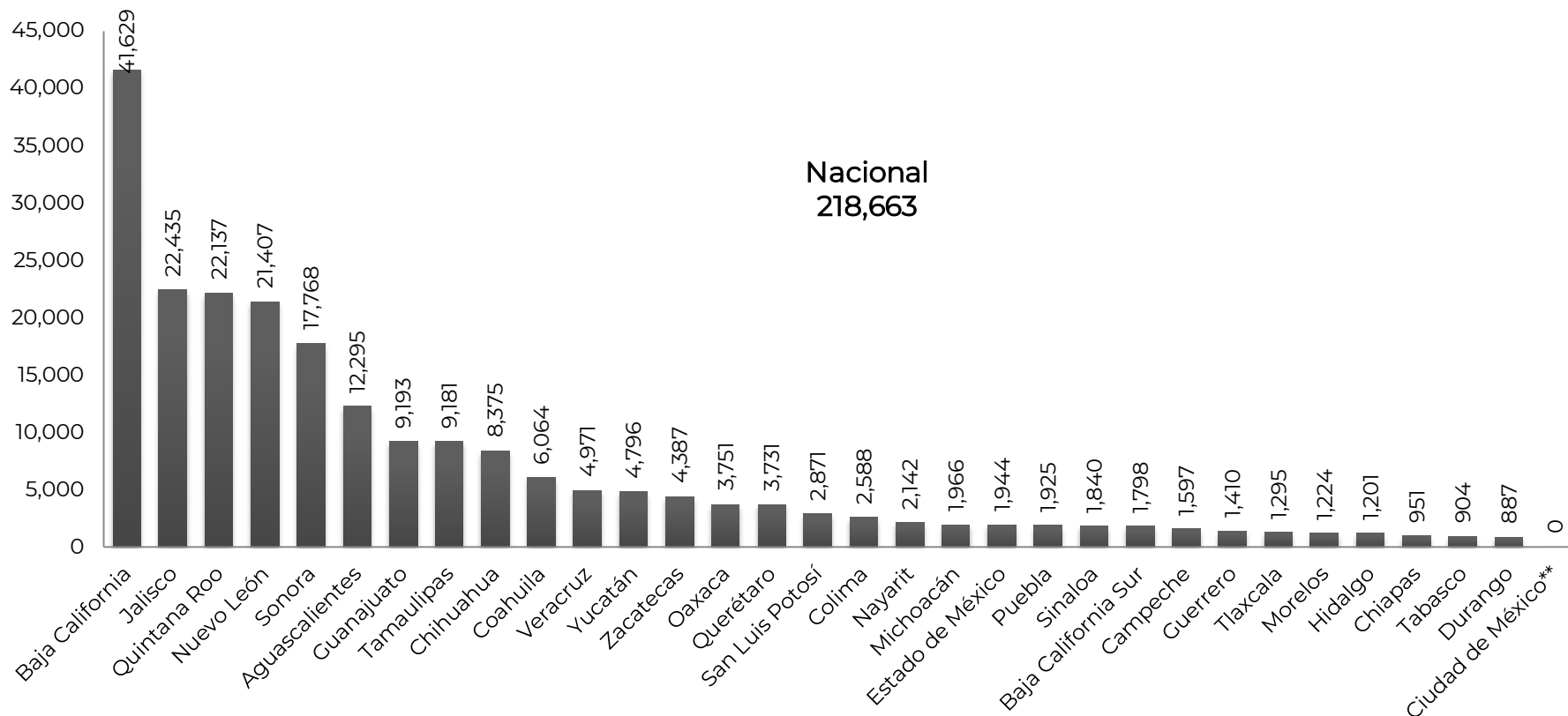
*Se refiere al incidente "Violencia de pareja" incluido en el Catálogo Nacional de Incidentes de Emergencia, y definido como: "Agresión infligida por la pareja que incluye maltrato físico, sexual o emocional y comportamientos controladores por un compañero íntimo".

Fuente: SESNSP-CNI con información reportada por los Centros de Atención de Llamadas de Emergencia (CALLE) de las 32 entidades federativas.



LLAMADAS DE EMERGENCIA RELACIONADAS CON INCIDENTES DE VIOLENCIA DE PAREJA*: ESTATAL

Enero – noviembre 2020



Nota: Las llamadas de emergencia al número único 9-1-1 no son denuncias ante una autoridad, se trata únicamente de probables incidentes de emergencia con base en la percepción de la persona que realiza la llamada. Las cifras muestran incidentes cometidos en contra de hombres y mujeres. No se desagrega sólo para mujeres.

*Se refiere al incidente "Violencia de pareja" incluido en el Catálogo Nacional de Incidentes de Emergencia, y definido como: "Agresión infligida por la pareja que incluye maltrato físico, sexual o emocional y comportamientos controladores por un compañero íntimo".

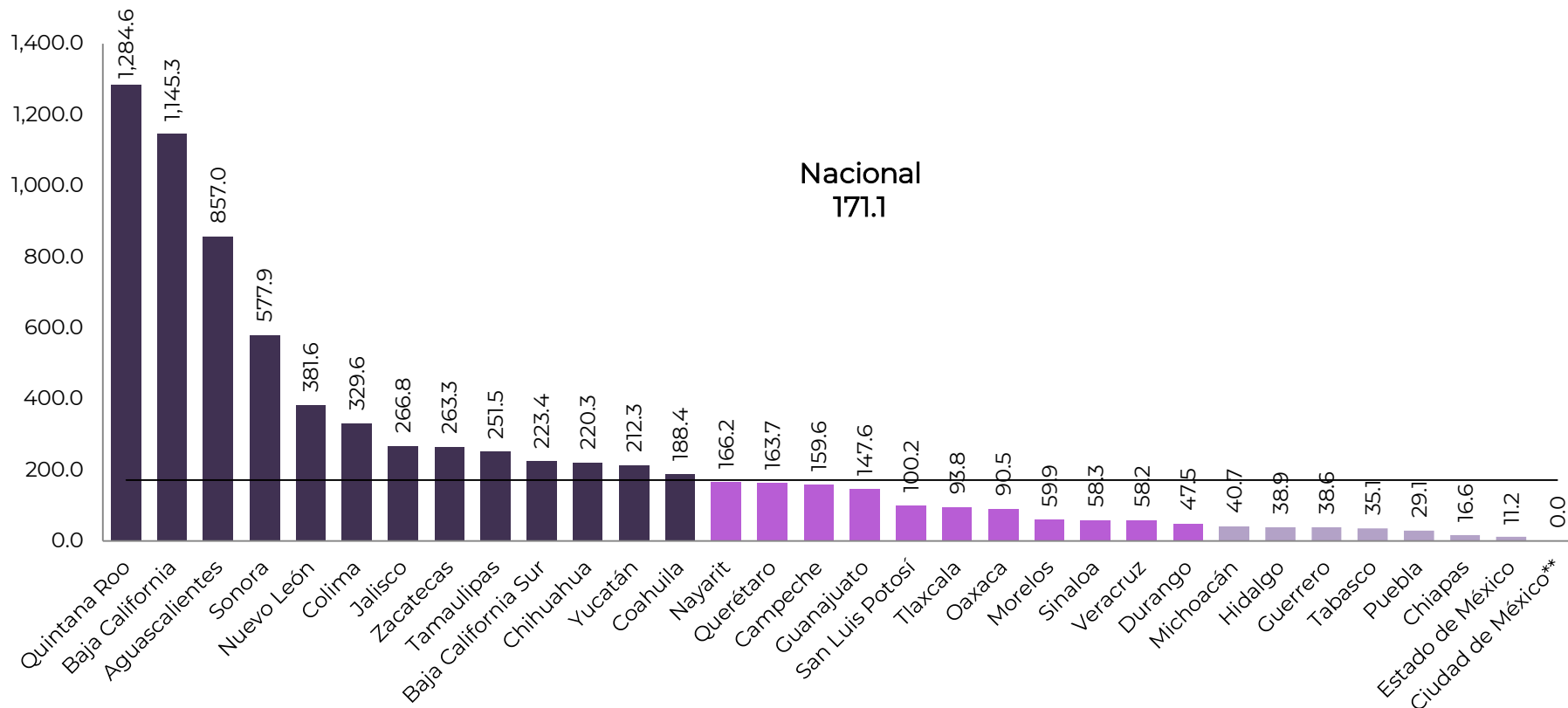
**A partir de abril de 2019, la Ciudad de México reporta el incidente de "violencia de pareja" dentro del incidente de "violencia familiar".

Fuente: SESNSP-CNI con información reportada por los Centros de Atención de Llamadas de Emergencia (CALLE) de las 32 entidades federativas.



LLAMADAS DE EMERGENCIA RELACIONADAS CON INCIDENTES DE VIOLENCIA DE PAREJA* POR CADA 100 MIL HABITANTES^{1/}: ESTATAL

Enero – noviembre 2020



^{1/}Para su cálculo se utilizó la actualización de las proyecciones de población para los años 2016 a 2050 que publicó CONAPO en agosto de 2019.

Nota: Las llamadas de emergencia al número único 9-1-1 no son denuncias ante una autoridad, se trata únicamente de probables incidentes de emergencia con base en la percepción de la persona que realiza la llamada. Las cifras muestran incidentes cometidos en contra de hombres y mujeres. No se desagrega sólo para mujeres.

*Se refiere al incidente “Violencia de pareja” incluido en el Catálogo Nacional de Incidentes de Emergencia, y definido como: “Agresión infligida por la pareja que incluye maltrato físico, sexual o emocional y comportamientos controladores por un compañero íntimo”.

**A partir de abril de 2019, la Ciudad de México reporta el incidente de “violencia de pareja” dentro del incidente de “violencia familiar”.

Fuente: SESNSP-CNI con información reportada por los Centros de Atención de Llamadas de Emergencia (CALLE) de las 32 entidades federativas.

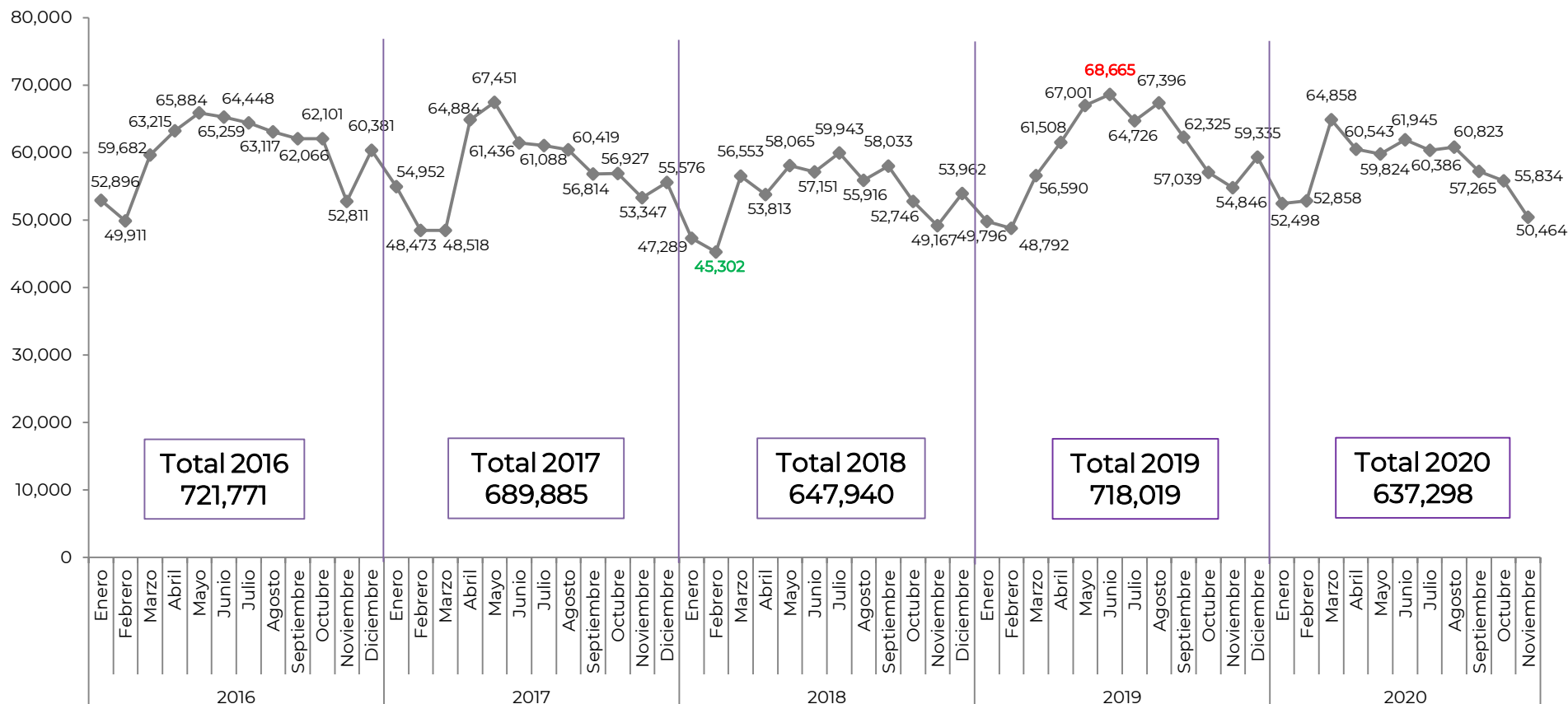


2.7 Incidentes de violencia familiar



LLAMADAS DE EMERGENCIA RELACIONADAS CON INCIDENTES DE VIOLENCIA FAMILIAR*: TENDENCIA NACIONAL

Enero 2016 – noviembre 2020



Nota: Las llamadas de emergencia al número único 9-1-1 no son denuncias ante una autoridad, se trata únicamente de probables incidentes de emergencia con base en la percepción de la persona que realiza la llamada. Las cifras muestran incidentes cometidos en contra de hombres y mujeres. No se desagrega sólo para mujeres.

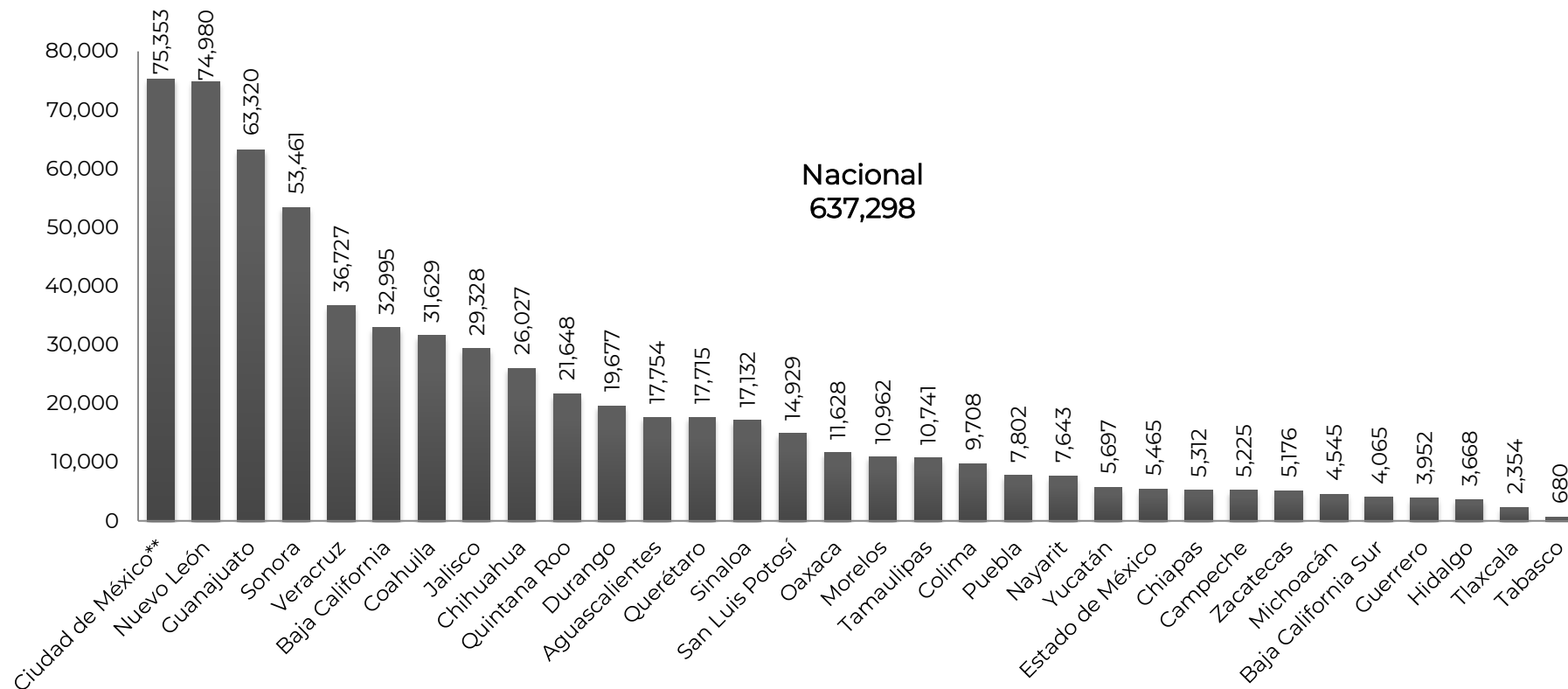
*Se refiere al incidente "Violencia familiar" incluido en el Catálogo Nacional de Incidentes de Emergencia, y definido como: "Hecho o acción que incorpora todas aquellas figuras típicas en las que, para su configuración, el victimario realiza en forma reiterada y continua actos de violencia física, verbal, moral o psicológica en contra de algún miembro de su familia."

Fuente: SESNSP-CNI con información reportada por los Centros de Atención de Llamadas de Emergencia (CALLE) de las 32 entidades federativas.



LLAMADAS DE EMERGENCIA RELACIONADAS CON INCIDENTES DE VIOLENCIA FAMILIAR*: ESTATAL

Enero – noviembre 2020



Nota: Las llamadas de emergencia al número único 9-1-1 no son denuncias ante una autoridad, se trata únicamente de probables incidentes de emergencia con base en la percepción de la persona que realiza la llamada. Las cifras muestran incidentes cometidos en contra de hombres y mujeres. No se desagrega sólo para mujeres.

*Se refiere al incidente "Violencia familiar" incluido en el Catálogo Nacional de Incidentes de Emergencia, y definido como: "Hecho o acción que incorpora todas aquellas figuras típicas en las que, para su configuración, el victimario realiza en forma reiterada y continua actos de violencia física, verbal, moral o psicológica en contra de algún miembro de su familia."

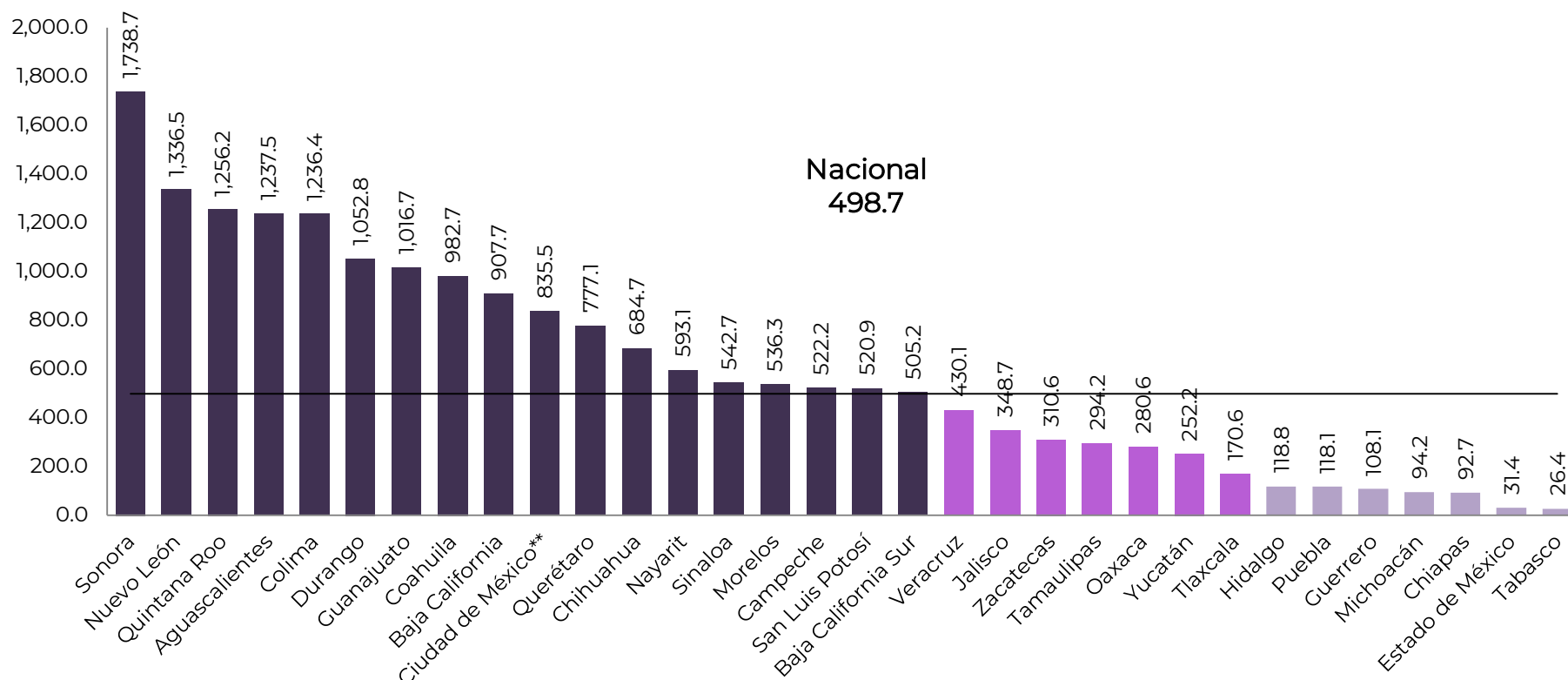
**A partir de abril de 2019, la Ciudad de México reporta el incidente de "violencia de pareja" dentro del incidente de "violencia familiar".

Fuente: SESNSP-CNI con información reportada por los Centros de Atención de Llamadas de Emergencia (CALLE) de las 32 entidades federativas.



LLAMADAS DE EMERGENCIA RELACIONADAS CON INCIDENTES DE VIOLENCIA FAMILIAR* POR CADA 100 MIL HABITANTES^{1/}: ESTATAL

Enero – noviembre 2020



^{1/}Para su cálculo se utilizó la actualización de las proyecciones de población para los años 2016 a 2050 que publicó CONAPO en agosto de 2019.

Nota: Las llamadas de emergencia al número único 9-1-1 no son denuncias ante una autoridad, se trata únicamente de probables incidentes de emergencia con base en la percepción de la persona que realiza la llamada. Las cifras muestran incidentes cometidos en contra de hombres y mujeres. No se desagrega sólo para mujeres.

*Se refiere al incidente "Violencia familiar" incluido en el Catálogo Nacional de Incidentes de Emergencia, y definido como: "Hecho o acción que incorpora todas aquellas figuras típicas en las que, para su configuración, el victimario realiza en forma reiterada y continua actos de violencia física, verbal, moral o psicológica en contra de algún miembro de su familia."

**A partir de abril de 2019, la Ciudad de México reporta el incidente de "violencia de pareja" dentro del incidente de "violencia familiar".

Fuente: SESNSP-CNI con información reportada por los Centros de Atención de Llamadas de Emergencia (CALLE) de las 32 entidades federativas.