

# Paquete Económico 2021

---

Secretaría de Hacienda y Crédito Público



GOBIERNO DE  
**MÉXICO**

# COVID-19 y economía

## Primera contracción económica por diseño en la historia

- **Elevado grado de incertidumbre** respecto al comportamiento de la enfermedad.
- Las decisiones de política pública se han tenido que **adaptar y evolucionar junto con la trayectoria de la pandemia.**

## La duración prolongada de la epidemia requiere de:

- **Apoyos focalizados.**
- **Finanzas públicas sanas** para apoyos sostenidos.
- Una **reapertura ordenada y gradual.**
- **Solidaridad y responsabilidad compartida** de todos los mexicanos.

# Paquete Económico 2021

El Paquete Económico está integrado por 4 documentos:



**Criterios de política económica**

Describen la situación económica nacional e internacional para estimar los ingresos y el gasto público.

**Miscelánea Fiscal**

Agrupar las reglas de las autoridades fiscales que se aplicarán en el año siguiente.

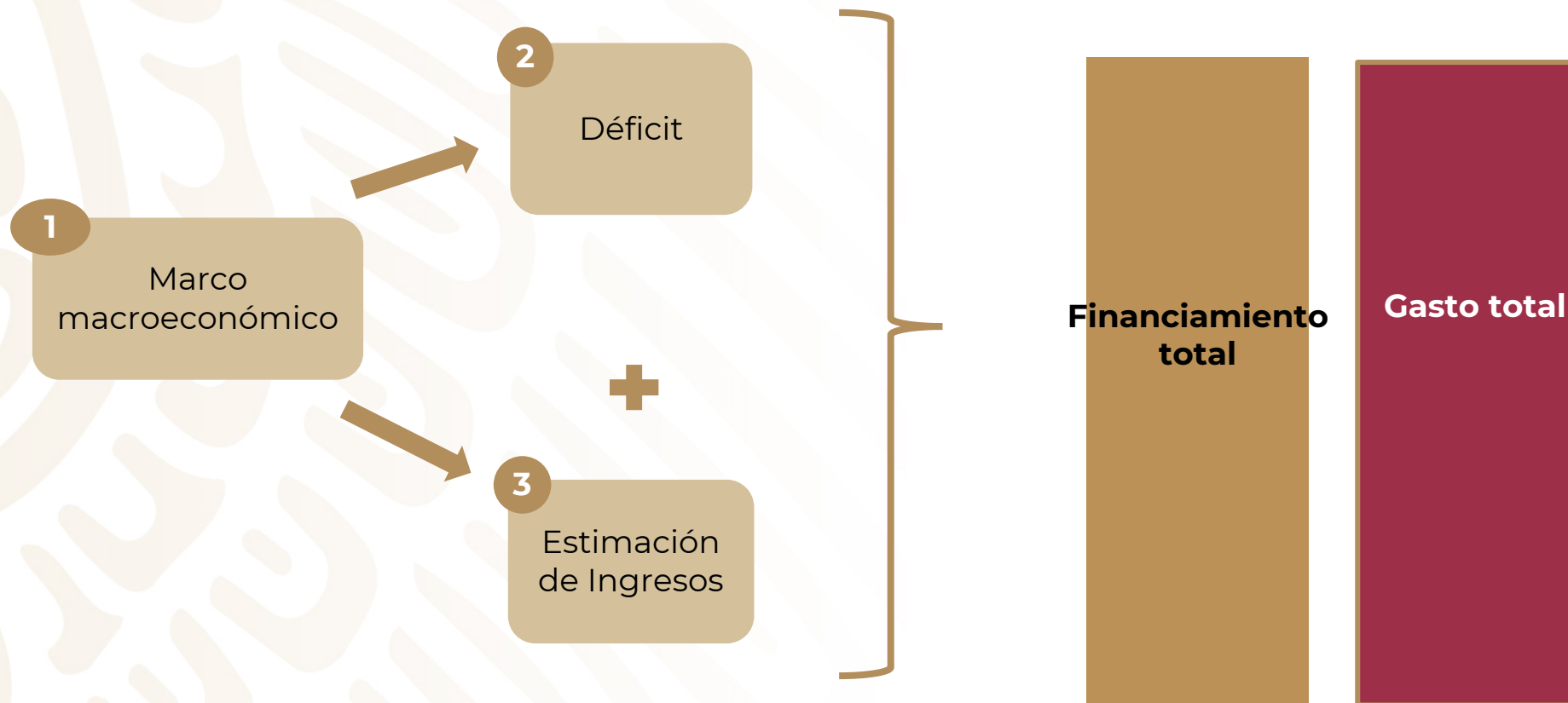
**Iniciativa de Ley de Ingresos de la Federación**

Plasma las fuentes de ingresos del gobierno.

**Proyecto de Presupuesto de Egresos de la Federación**

Desglosa los distintos gastos del gobierno.

# Proceso de elaboración del Paquete Económico



## Criterios Generales de Política Económica (CGPE)

En los Criterios se explican los supuestos macroeconómicos con los que se elaboró el Paquete Económico y las medidas de política fiscal para el siguiente año.

# Proceso de aprobación

1 de abril



Precriterios  
de política  
económica

Entrega



Congreso de la  
Unión

30 de junio



Estructura  
programática

Entrega



8 de septiembre



Paquete  
económico  
2021

Entrega



Congreso de la  
Unión

A más tardar  
el 20 de  
octubre



Aprobación



A más tardar  
el 31 de  
octubre



Aprobación









A más tardar  
el 15 de  
noviembre



Aprobación



# Supuestos macroeconómicos 2020-2021

	2020	2021
 <b>Crecimiento del PIB</b>	<b>-8.0%</b>	<b>4.6%</b>
 <b>Precio del petróleo</b>	<b>34.6</b> dpb	<b>42.1</b> dpb
 <b>Producción de petróleo</b>	<b>1,744</b> mbd	<b>1,857</b> mbd
 <b>Tipo de cambio (cierre)</b>	<b>22.3</b> pesos/dólar	<b>21.9</b> pesos/dólar
 <b>Inflación (dic/dic)</b>	<b>3.5%</b>	<b>3.0%</b>
 <b>Tasa de interés (promedio)</b>	<b>5.3%</b>	<b>4.0%</b>

# Ingresos 2021

Miles de millones de pesos

Se estima un financiamiento total de 6,295.7 mmp para 2021, 0.3% real menor que el monto aprobado en 2020 y 0.1% mayor que el monto estimado para el cierre del año.

	2020		2021	2021
	Aprobado	Estimado	Estimado	Estimado
<b>TOTAL</b>	<b>6,107.7</b>	<b>6,082.2</b>	<b>6,295.7</b>	<b>0.1</b>
<b>INGRESOS PETROLEROS</b>	<b>987.3</b>	<b>801.3</b>	<b>936.8</b>	<b>13.0</b>
Gobierno Federal	412.8	231.3	343.1	43.4
Pemex	574.5	570.1	593.7	0.7
<b>INGRESOS NO PETROLEROS</b>	<b>4,535.9</b>	<b>4,580.2</b>	<b>4,602.2</b>	<b>-2.9</b>
<b>Gobierno Federal</b>	<b>3,671.3</b>	<b>3,732.9</b>	<b>3,737.1</b>	<b>-3.2</b>
Tributarios	3,505.8	3,232.1	3,533.0	5.7
No tributarios	165,486	500.8	204.1	-60.6
<b>Organismos y empresas</b>	<b>864.6</b>	<b>847.3</b>	<b>865.1</b>	<b>-1.3</b>
CFE	418.4	395.9	405.4	-1.0
IMSS	400.9	399	411.4	-0.3
ISSSTE	45.3	52.4	48.2	-11.1
<b>ADEFAS DE INGRESOS</b>	<b>37.3</b>	<b>37.3</b>	<b>38.6</b>	<b>0.0</b>
<b>FINANCIAMIENTO</b>	<b>547.1</b>	<b>663.3</b>	<b>718.2</b>	<b>4.7</b>



# Composición del presupuesto – Gastos obligatorios

Miles de millones de pesos

	Rubro	Proyecto 2021	%
	<b>Gasto Neto Total</b>	<b>6,295.7</b>	<b>100.0%</b>
	<b>Gastos Obligatorios</b>	<b>5,066.7</b>	<b>80.5%</b>
	<b>Ramos Autónomos</b>	<b>144.1</b>	<b>2.3%</b>
	<b>Pensiones y Jubilaciones</b>	<b>1,064.1</b>	<b>16.9%</b>
<b>Entidades y Empresas</b>	IMSS	343.0	5.4%
	ISSSTE	110.3	1.8%
	PEMEX	479.2	7.6%
	CFE	370.0	5.9%
<b>Gasto no Programable</b>	Costo Financiero	723.9	11.5%
	ADEFAS	32.1	0.5%
	Participaciones	921.4	14.6%
<b>Ramos Generales</b>	Aportaciones para Entidades y Municipios (R33)	752.7	12.0%
	Aportaciones obligatorias a fideicomisos y Fondos	57.1	0.9%
	Previsiones y Aportaciones para Educación (R25)	54.1	0.9%
	Aportaciones para Seguridad Social (R19)	14.1	0.2%
	<b>Gasto del Gobierno Federal</b>	<b>1,229.1</b>	<b>19.5%</b>



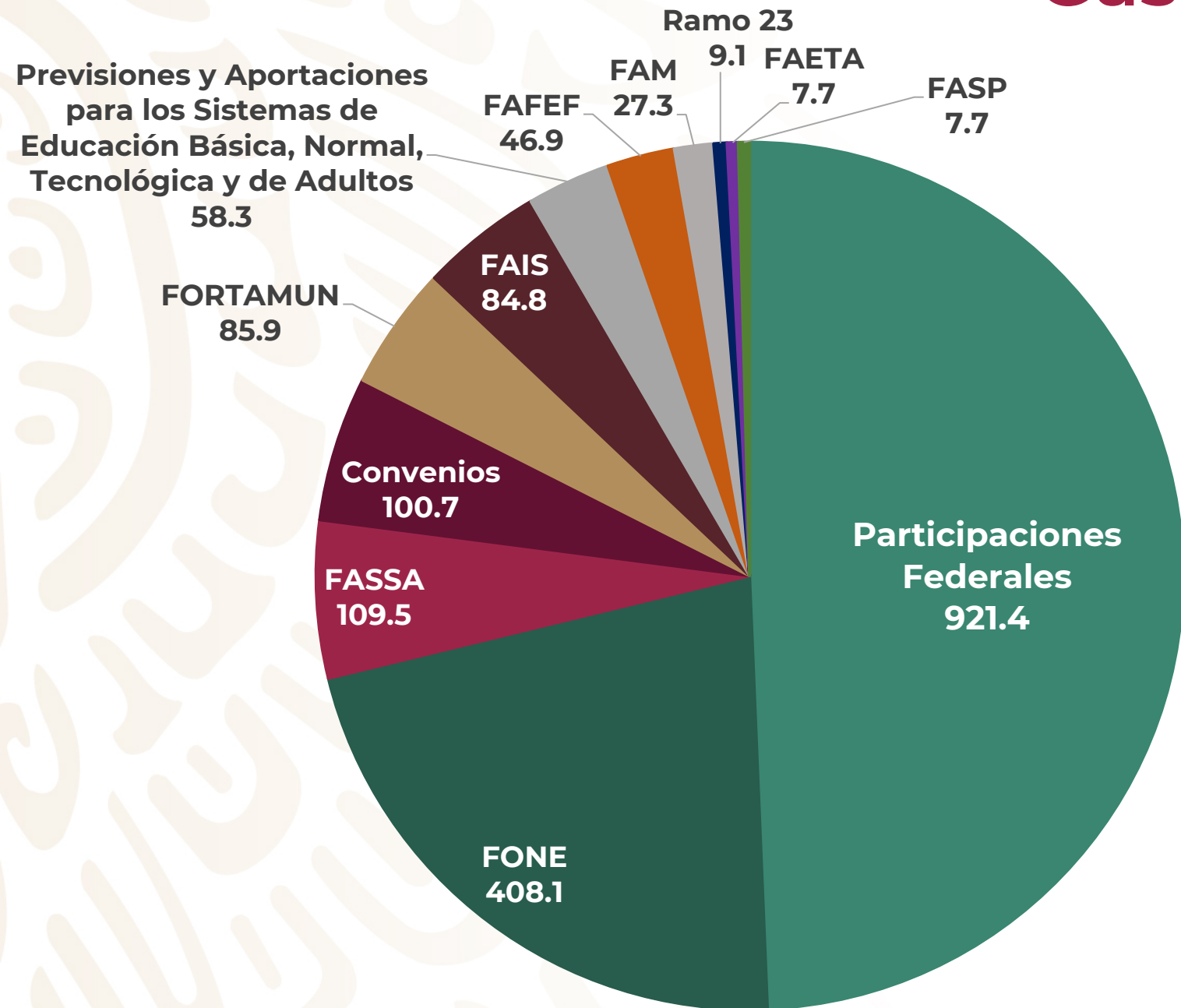
# Gasto Federalizado 2021

Miles de millones de pesos

**\$1,867.3**

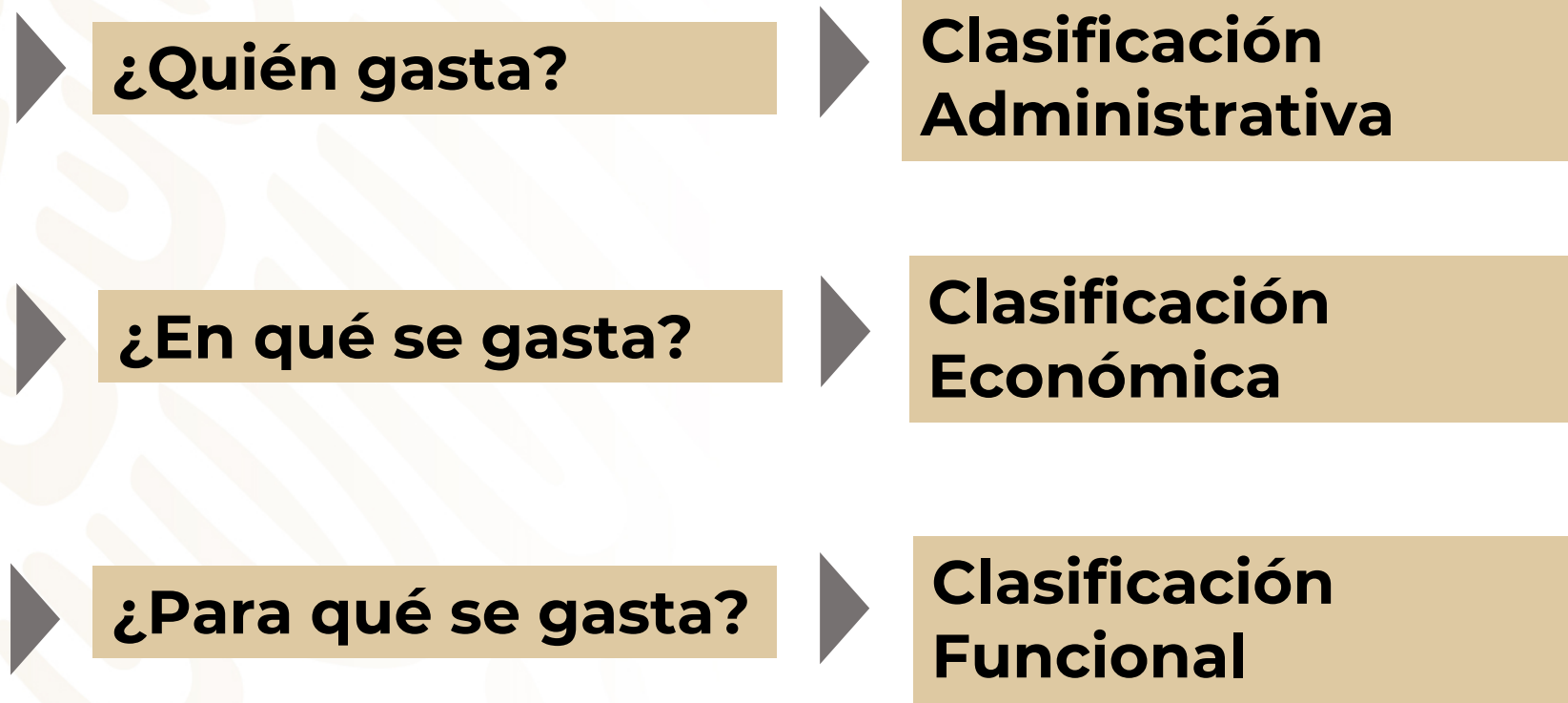
**29.7% del gasto total**

**55.0% de la Recaudación Federal Participable**



# Clasificación del Presupuesto

Otra manera de comprender el presupuesto público es por medio de la clasificación económica, la administrativa y la funcional, las cuales responden a estas preguntas:



# ¿En qué se va a gastar en 2021?

## Fortalecimiento de



Sector salud (con más recursos humanos y técnicos)



Programas de bienestar



Proyectos de inversión



Seguridad pública

## Se mantienen en términos reales



Educación (becas y recursos para la calidad del sistema)



Cultura



Ciencia y Tecnología



Apoyos al campo y a empresas

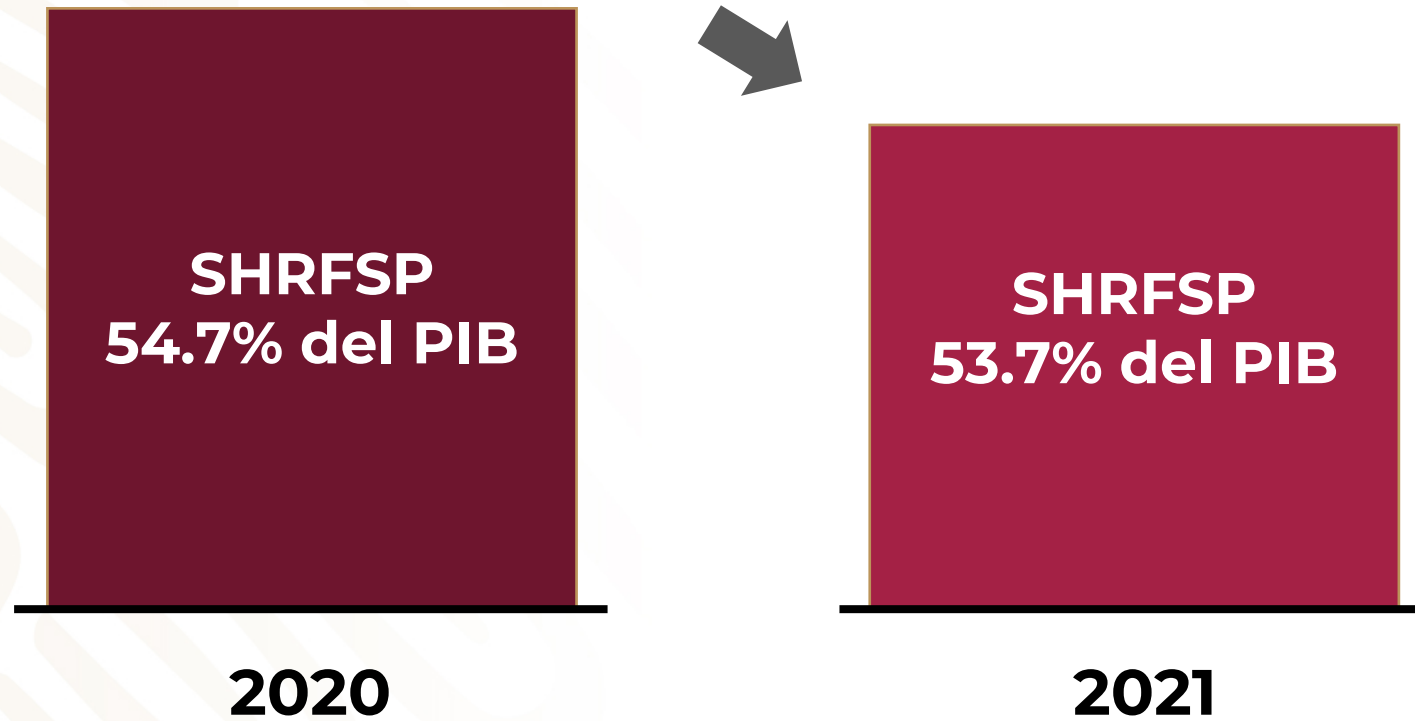
# Clasificación cuasi-funcional

Miles de millones de pesos

ACCIONES DEL GASTO PÚBLICO 2021	PPEF 2021	%
<b>Gasto Programable Neto</b>	<b>4,618.3</b>	<b>100.0%</b>
01. Educación, cultura y deporte para todos	837.3	18.1%
02. Salud para todos	249.0	5.4%
03. Seguridad Social y Salud a derechohabientes	1,412.6	30.6%
04. Trabajo y bienestar para todos	197.1	4.3%
05. Apoyo al campo	78.5	1.7%
06. Fomento económico y medio ambiente	75.9	1.6%
07. Fortalecimiento energético	1,009.2	21.9%
08. Comunicaciones, transportes y apoyo a la infraestructura regional y local	303.0	6.6%
09. Gobierno austero y sin corrupción, gestión pública y provisiones salariales	73.3	1.6%
10. Gobierno de los mexicanos	14.5	0.3%
11. Seguridad y paz para México	223.8	4.8%
12. Órganos Autónomos	144.1	3.1%

\*Los 1,677.4 mil mdp restantes corresponden a Gasto no Programable, que comprende compromisos financieros y participaciones a entidades y municipios.

# Deuda pública 2021



# Paquete Económico 2021

---

Secretaría de Hacienda y Crédito Público



GOBIERNO DE  
**MÉXICO**