



EDN 2020


Estudio sobre la demografía de los negocios 2020

Primer conjunto de resultados



Índice

- 1. Demografía de los negocios**
- 2. Aspectos generales del estudio**
- 3. Primeros resultados**



1 Demografía de los negocios

¿Qué es la demografía de los negocios?

Permite conocer los **eventos asociados a la vida de los negocios** para proporcionar información sobre:



cuántos establecimientos **nacen**, cuántos permanecen (**sobreviven**) y cuántos desaparecen (**mueren**), así como su impacto en el empleo


¿Para qué realizar un **nuevo estudio**?

✓ Continuidad...



En México, el último estudio sobre demografía de los negocios se publicó en el 2012, a 37 meses de realizados los Censos Económicos 2009

✓ La pandemia por COVID-19...



Las medidas de confinamiento, obligaron a los negocios a pausar sus actividades e incluso a cerrar definitivamente, pero también, se convirtió en una oportunidad de reconversión de muchas actividades económicas para adaptarse a las nuevas necesidades y tendencias


En este contexto y recién realizados los Censos Económicos 2019 es imperativo conocer las afectaciones de los eventos demográficos en los negocios del país



Estadísticas sobre demografía de los negocios en otros países

Algunos de los países que han publicado datos sobre nacimientos, muertes y sobrevivencia de los negocios, en el contexto de la pandemia por COVID-19, son:

- **Canadá**



Statistics
Canada

Estimaciones mensuales de aperturas y cierres comerciales

<https://www150.statcan.gc.ca/n1/daily-quotidien/201126/dq201126f-eng.htm>

- **Reino Unido**



Office for
National Statistics

Demografía de los negocios, estadísticas experimentales trimestrales

<https://www.ons.gov.uk/businessindustryandtrade/business/activitysizeandlocation/bulletins/businessdemographyquarterlyexperimentalstatisticsuk/julytoseptember2020>

2 Aspectos generales del estudio

Objetivo

Conocer la movilidad de los establecimientos a 17 meses de concluidos los Censos Económicos 2019¹, para identificar cuántos establecimientos micro, pequeños y medianos de los sectores de manufacturas, comercio y servicios privados no financieros, murieron, cuántos nacieron y cuántos sobrevivieron a nivel nacional y por entidad federativa.


¹ Mayo de 2019 a septiembre de 2020.



Estrategia general

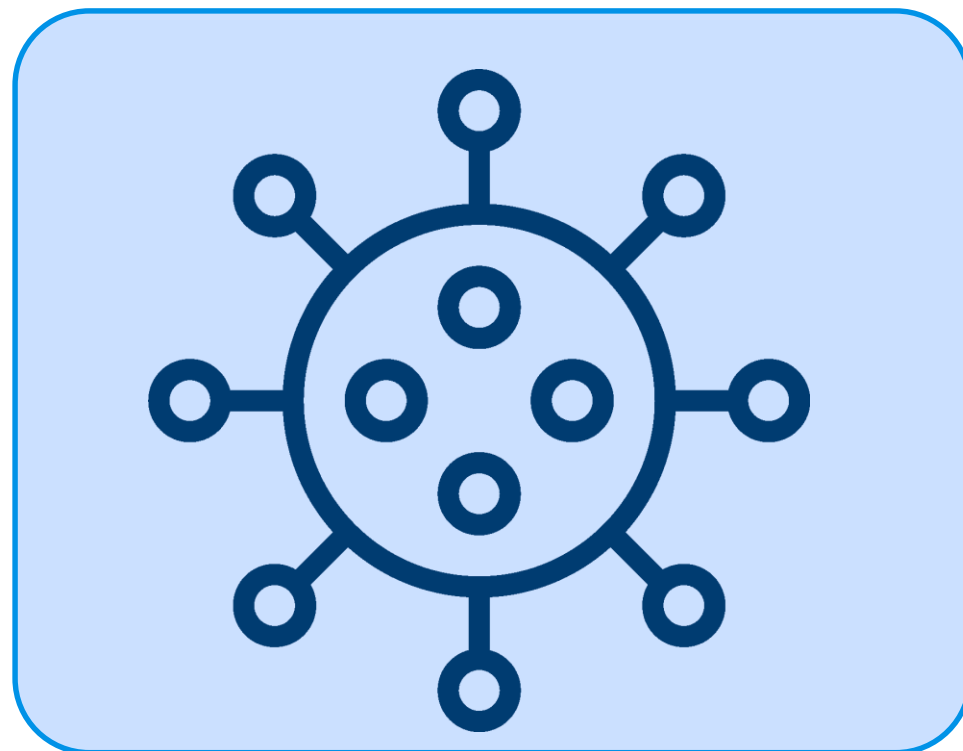
- En el periodo de septiembre a octubre de 2020 se **recorrieron completamente las áreas geográficas seleccionadas** mediante muestra probabilística.
- **Se visitaron todos los negocios** ubicados en las áreas geográficas seleccionadas y se tocó puerta por puerta para identificar viviendas con actividad económica.
- **Mediante entrevista directa** se captaron los datos de todos los establecimientos activos en un cuestionario único mediante dispositivos de cómputo móvil.
- **Tamaño de la muestra: 4,758 AGEB** de un total de 62,684 AGEB urbanas, lo que implicó visitar **378,546 establecimientos en el país** para este Estudio.

Temática del estudio



Demografía de los negocios (comparación con los aspectos captados en los Censos Económicos 2019)

- Identificación de nacimientos, sobrevivientes y muertes
- Características de actividad económica (gran sector) y tamaño (personal ocupado, remuneraciones e ingresos)
- Periodo de operaciones

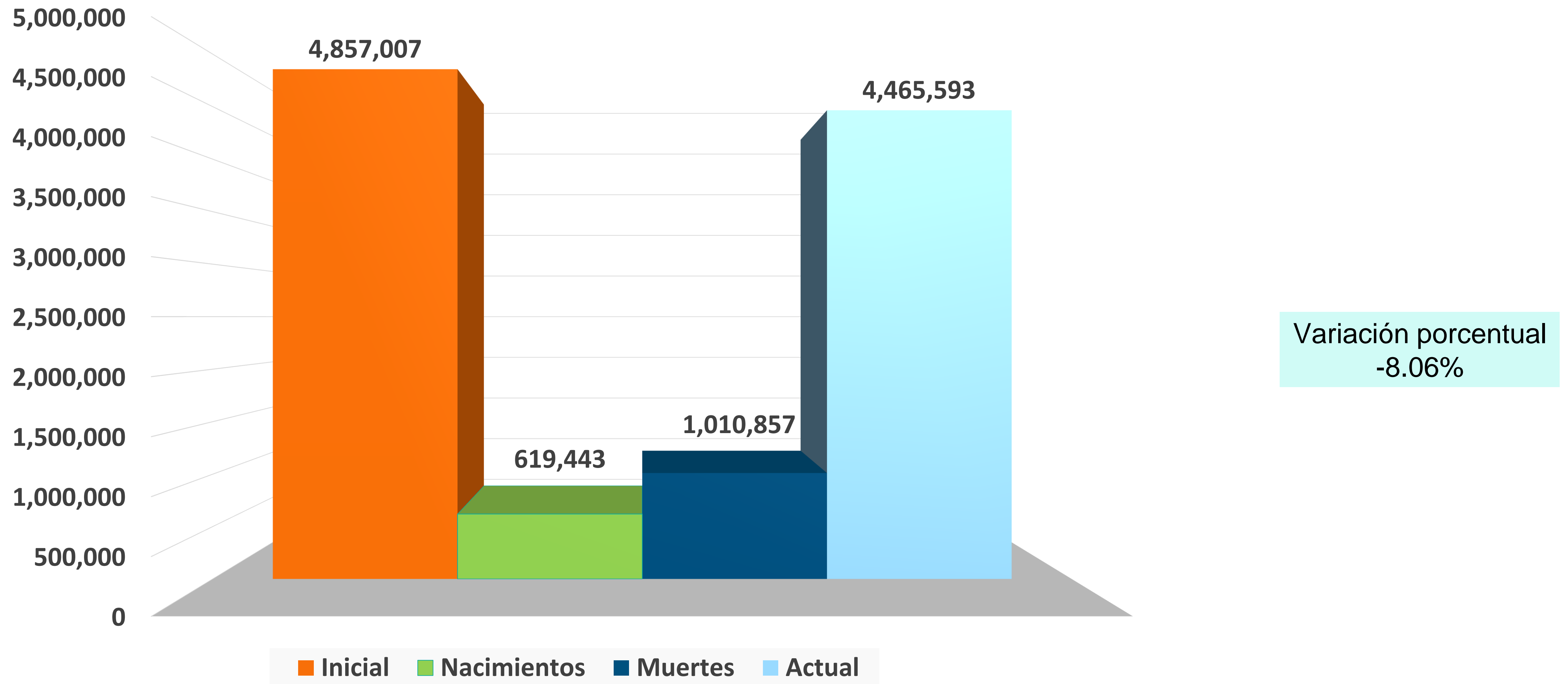


Acciones o medidas que tomaron los establecimientos ante la contingencia sanitaria por COVID-19

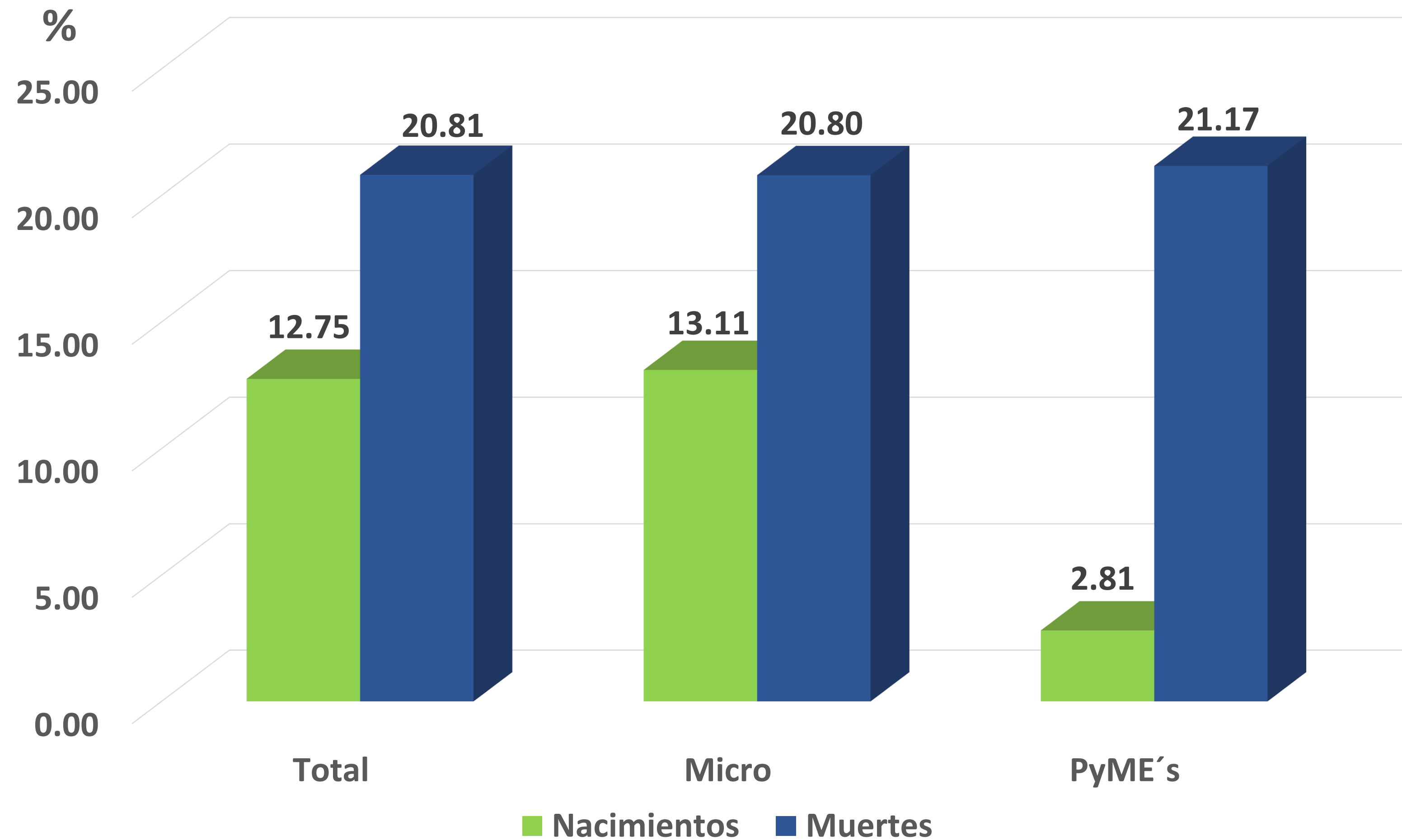
- Problemas enfrentados por los establecimientos (cierre, variaciones en el personal)
- Fuentes y uso de financiamiento
- Medidas y acciones implementadas para enfrentar el impacto económico de la pandemia

3 Primer conjunto de resultados

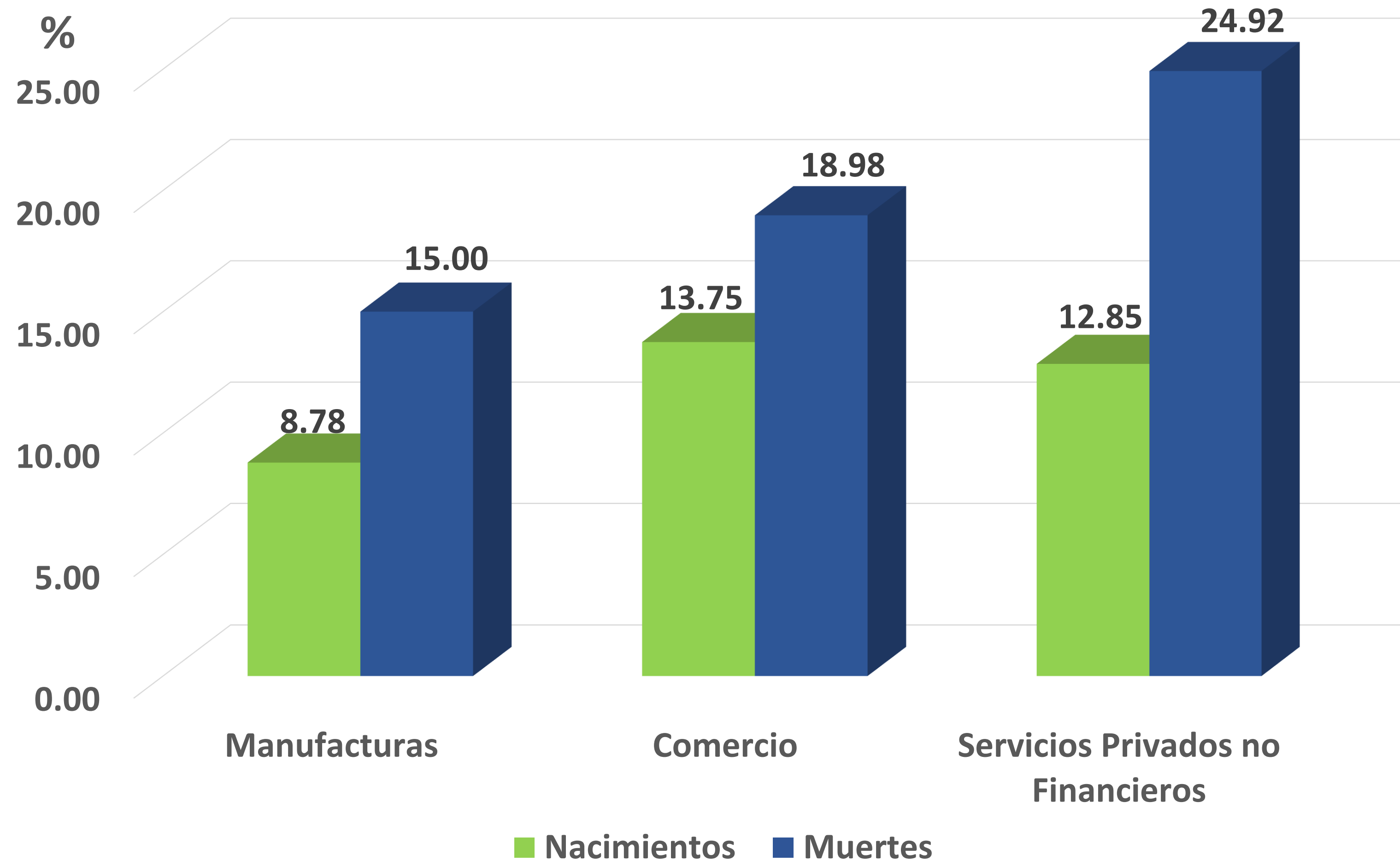
Número de establecimientos CE 2019 y EDN 2020



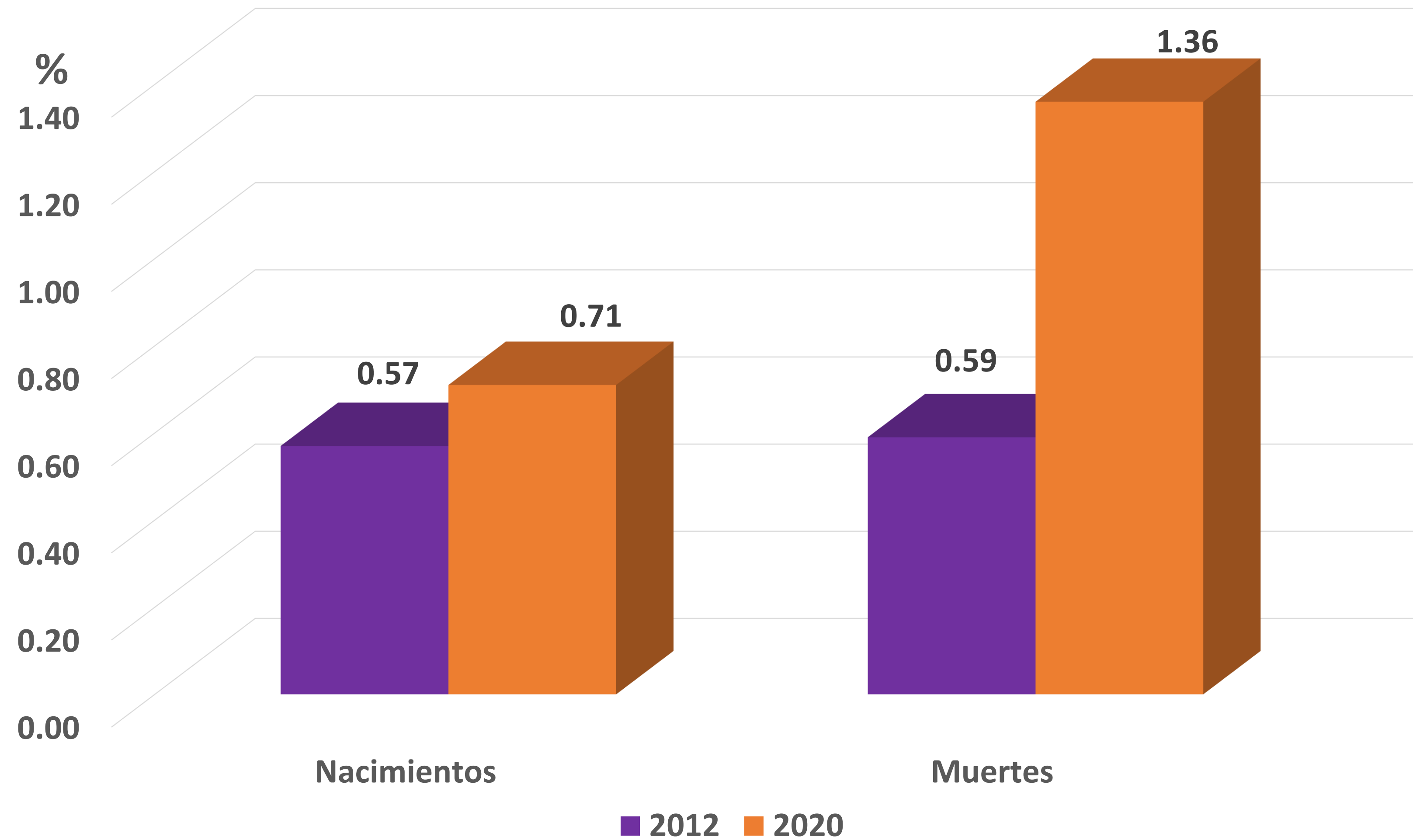
Proporción de nacimientos y muertes de establecimientos a nivel nacional, por tamaño de establecimiento



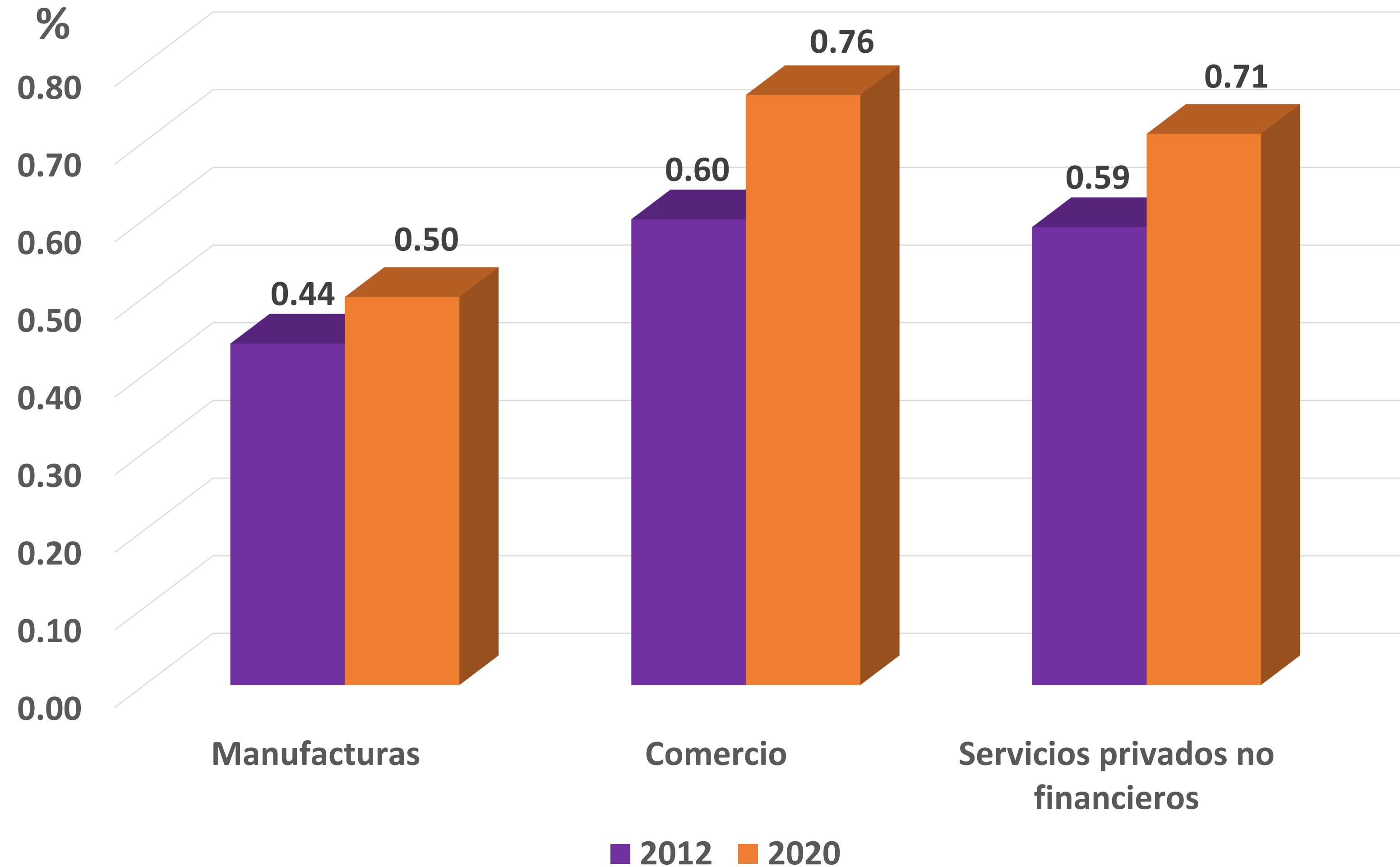
Proporción de nacimientos y muertes de establecimientos a nivel nacional por sector de actividad económica



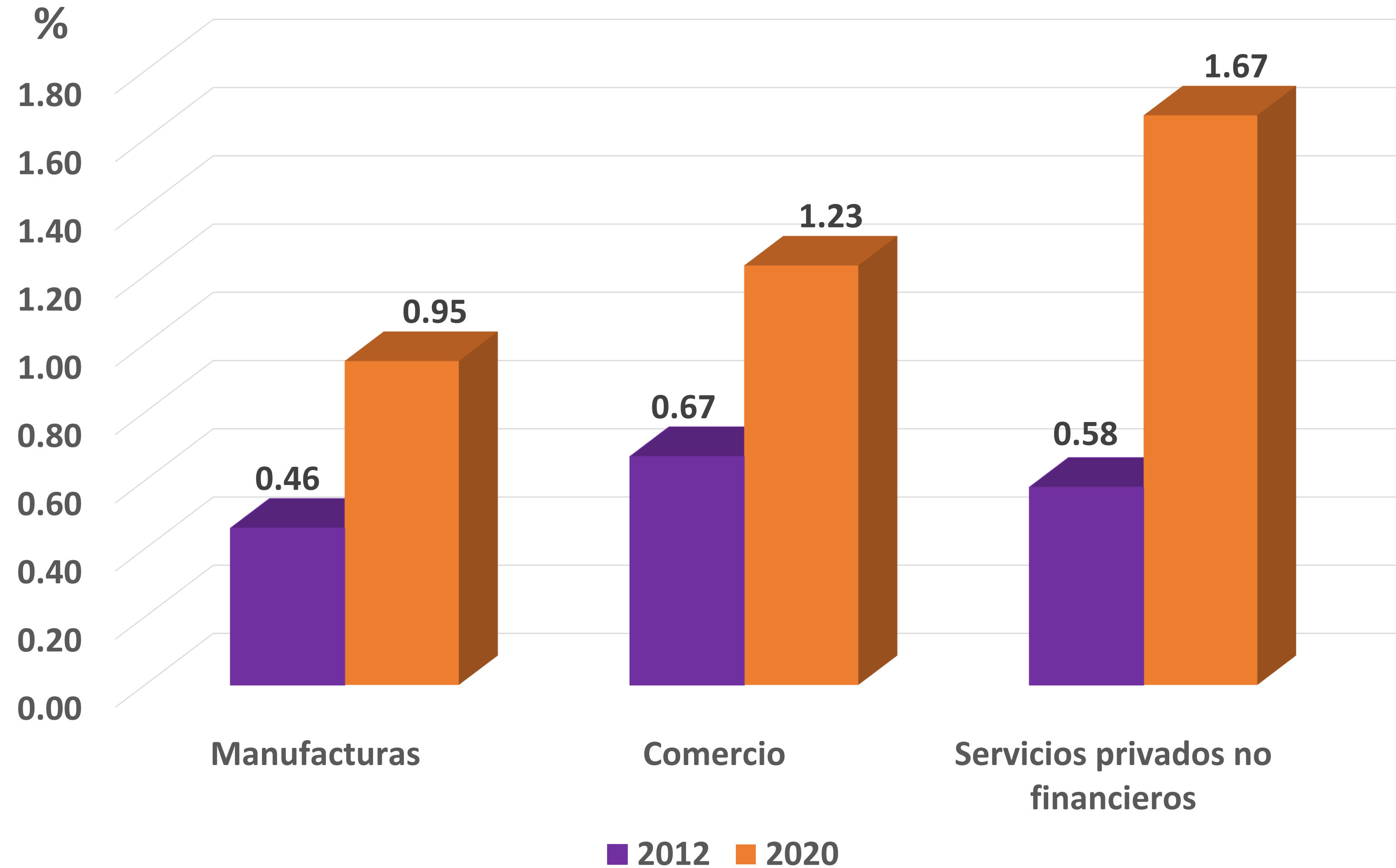
Tasa mensual de nacimientos y muertes de establecimientos a nivel nacional 2012-2020



Tasa mensual de nacimientos de establecimientos a nivel nacional, por sector de actividad 2012-2020



Tasa mensual de muertes de establecimientos a nivel nacional, por sector de actividad económica 2012-2020

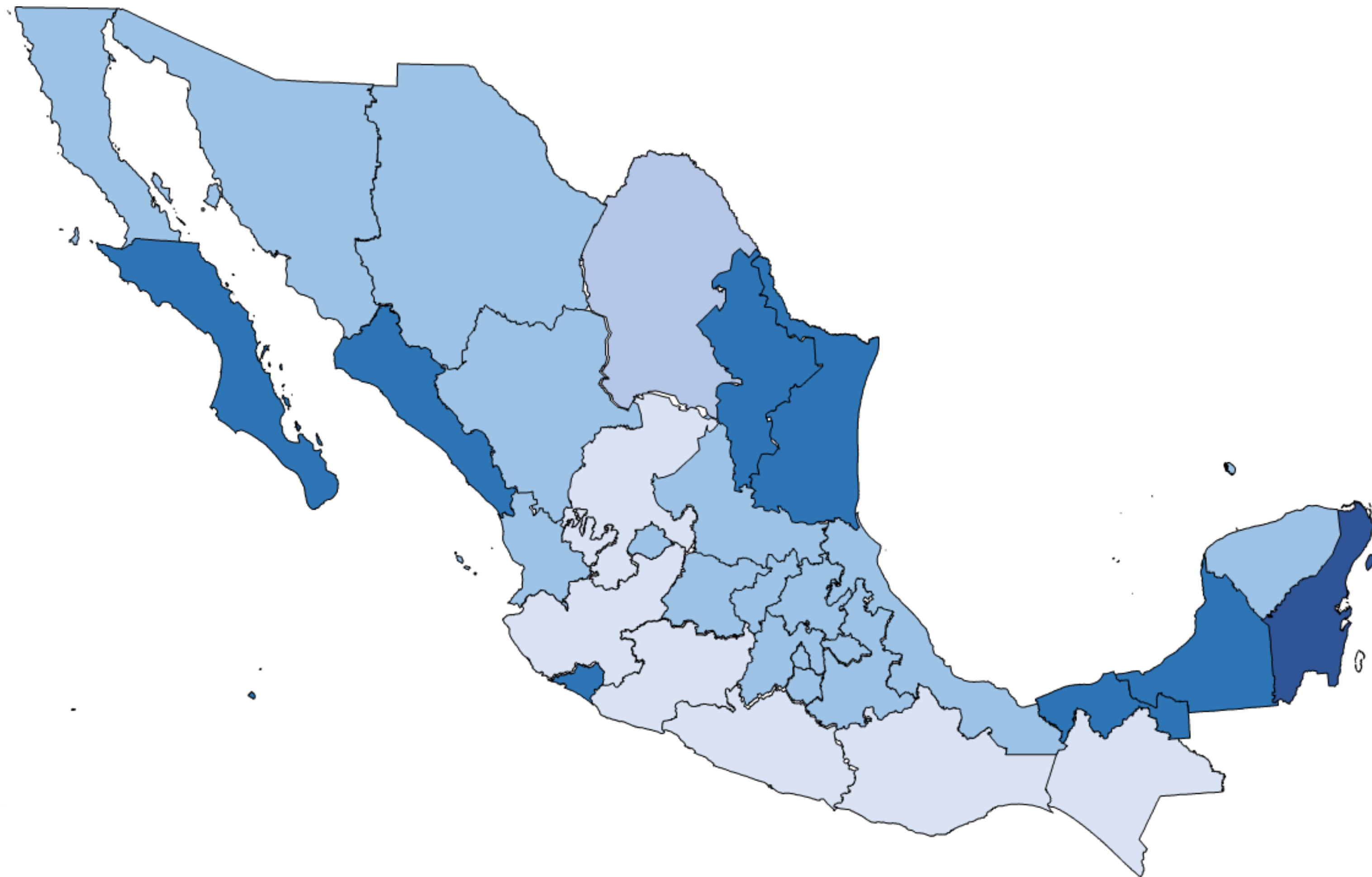


Proporción de nacimientos de establecimientos por entidad federativa respecto del número captado en la entidad correspondiente por los CE2019



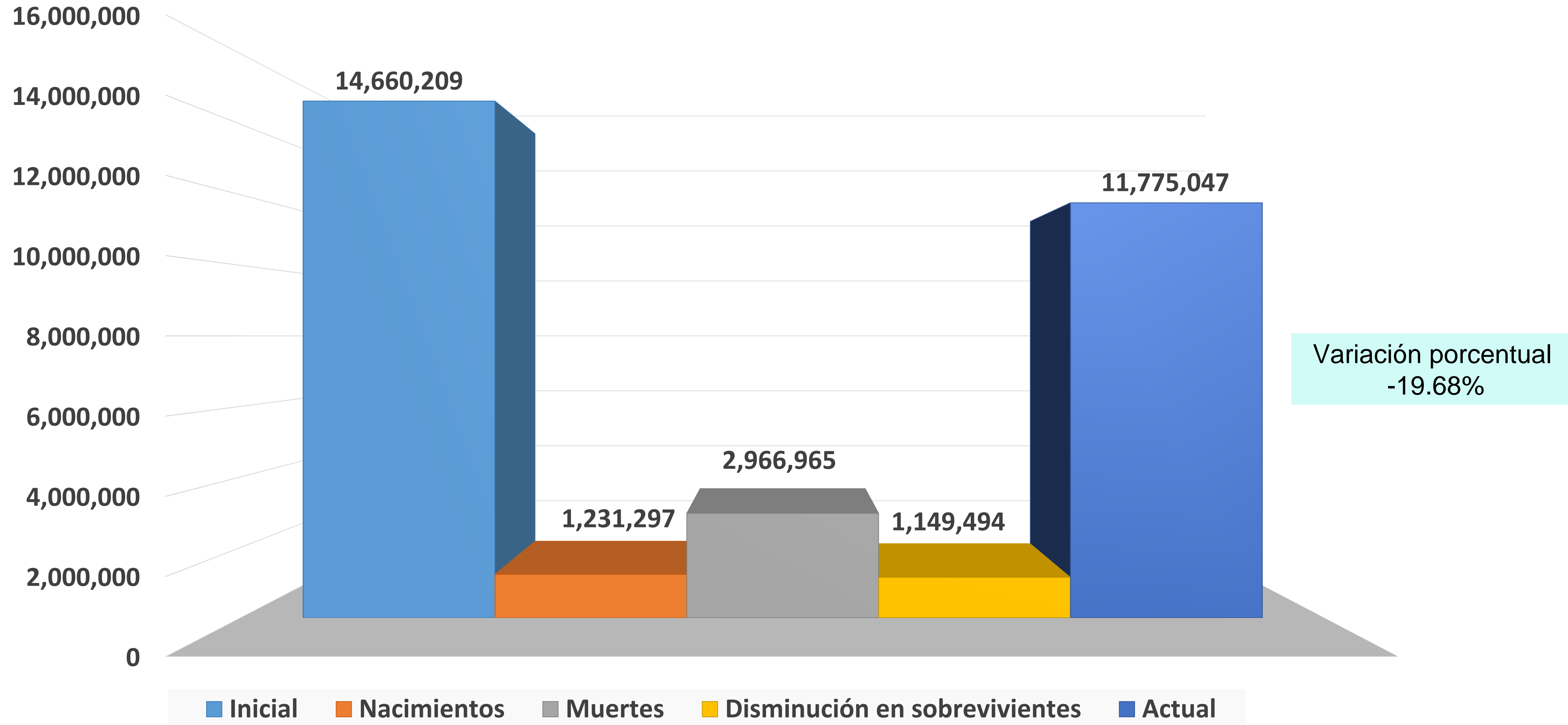
Entidad	Nacimientos
Estados Unidos Mexicanos	12.75
Tlaxcala	19.31
Hidalgo	18.42
Puebla	18.26
Morelos	15.86
Veracruz	15.84
Chiapas	14.99
Durango	14.82
Aguascalientes	14.21
San Luis Potosí	14.13
Estado de México	14.03
Tabasco	13.68
Colima	13.41
Guanajuato	13.38
Nayarit	12.96
Querétaro	12.95
Michoacán	12.35
Zacatecas	11.75
Oaxaca	11.19
Jalisco	11.14
Campeche	11.11
Yucatán	10.89
Baja California	10.48
Chihuahua	10.29
Sinaloa	9.64
Baja California Sur	9.54
Coahuila	9.51
Guerrero	9.14
Ciudad de México	9.10
Sonora	8.78
Tamaulipas	8.50
Nuevo León	7.82
Quintana Roo	7.67

Proporción de muertes de establecimientos por entidad federativa respecto del número captado en la entidad correspondiente por los CE2019

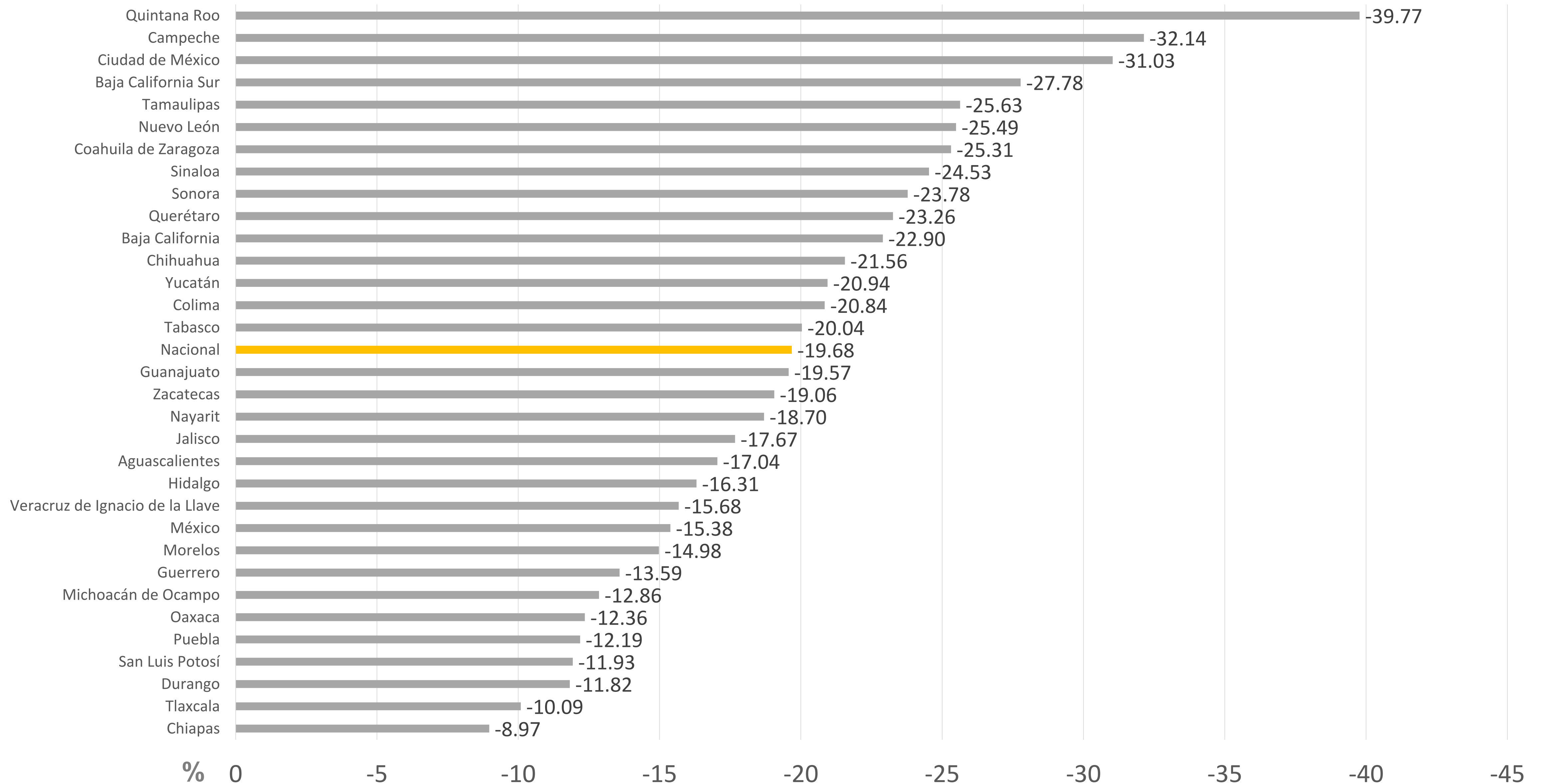


Entidad	Muertes
Estados Unidos Mexicanos	20.81
Quintana Roo	31.88
Baja California Sur	28.14
Campeche	25.21
Colima	25.49
Nuevo León	25.69
Sinaloa	27.70
Tabasco	24.09
Tamaulipas	26.61
Aguascalientes	21.97
Baja California	21.60
Coahuila	21.52
Chihuahua	20.68
Ciudad de México	19.93
Durango	22.44
Guanajuato	20.71
Hidalgo	23.07
Estado de México	21.27
Morelos	23.08
Nayarit	23.43
Puebla	21.04
Querétaro	22.44
San Luis Potosí	21.51
Sonora	23.02
Tlaxcala	22.74
Veracruz	19.44
Yucatán	19.59
Zacatecas	20.84
Chiapas	16.75
Guerrero	15.38
Jalisco	18.65
Michoacán	17.10
Oaxaca	13.70

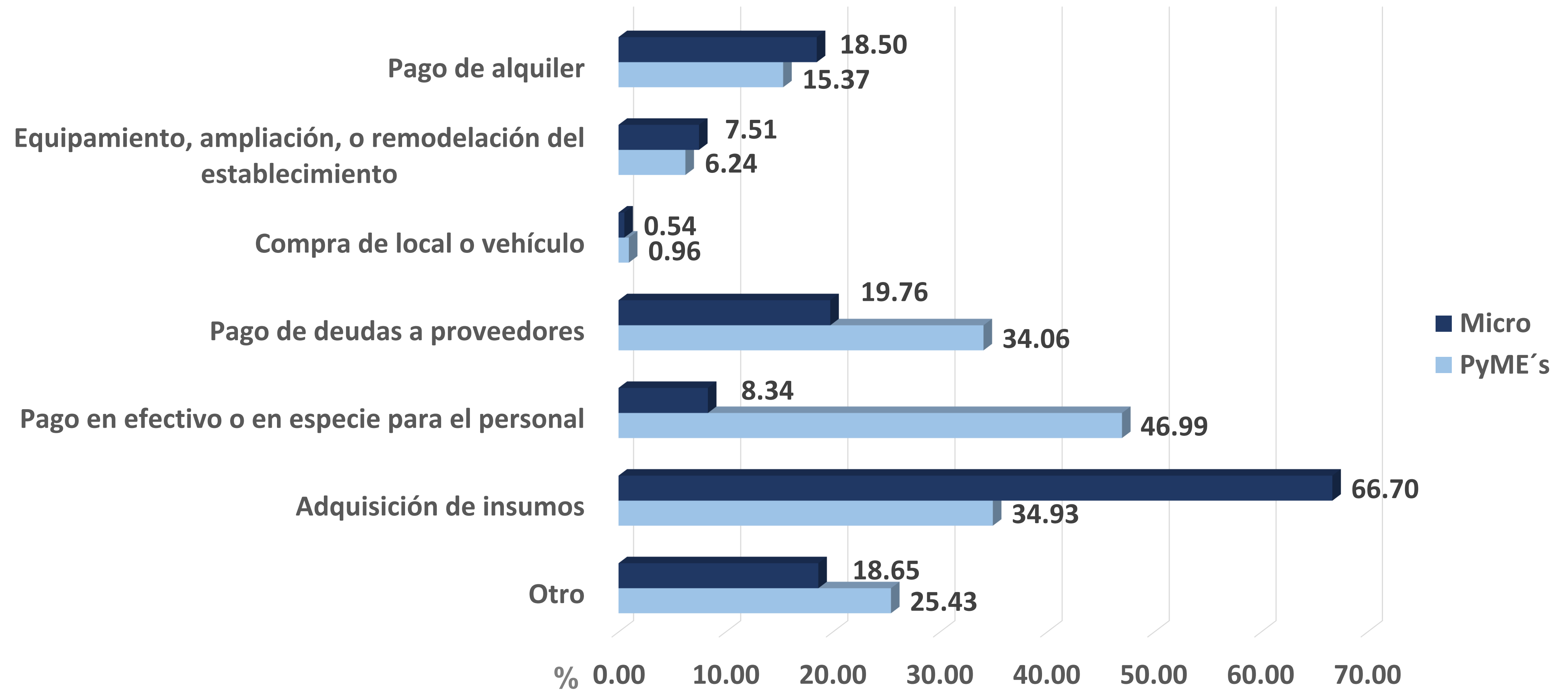
Personal ocupado CE 2019 y EDN 2020



Variaciones de personal ocupado a nivel nacional, por entidad federativa



Principales destinos del apoyo financiero recibido durante la contingencia COVID-19



Conociendo México

01 800 111 46 34

www.inegi.org.mx

atencion.usuarios@inegi.org.mx



INEGI Informa