



REPORTE DE ELECCIONES

#SEBUSCAGGOBERNADOR2022

Junio 2022





#SEBUSCAGOBERNADOR

ELECCIONES 2022

El 5 de junio de 2022 habrá elecciones para renovar las Gubernaturas de Aguascalientes, Durango, Hidalgo, Oaxaca, Quintana Roo y Tamaulipas; además de 39 ayuntamientos en Durango y el Congreso Local de Quintana Roo.

Estos seis estados concentran a más de 15 millones de mexicanos, que equivalen al 12.6% de la población en México, y son el laboratorio político de lo que sucederá en la próxima elección presidencial de 2024, por lo que su importancia es clave para evaluar el comportamiento de las coaliciones electorales.

El mapa político del país al día de hoy muestra que 16 entidades son gobernadas por Morena y que resultados adversos colocarían al PRI incluso en un cuarto lugar en el mapa político de Gobernadores, y marcarían la desaparición del PRD en la arena política de Gobernadores.

Bajo estas premisas, en Vector Investigación Social nos dimos a la tarea de identificar los elementos clave a seguir en las próximas campañas, que son: condiciones electorales de cada entidad, candidatos postulados por partido y/o coalición, principales resultados de encuestas de opinión, y los resultados de la jornada electoral previa para elegir Gobernadores.





ÍNDICE

AGUASCALIENTES	4
DURANGO	6
HIDALGO	8
OAXACA	10
QUINTANA ROO	12
TAMAULIPAS	14



AGUASCALIENTES

DETALLES DE LA ENTIDAD

El 5 de junio, habrá elecciones para renovar :
1 Gobernador

Aguascalientes ocupa el puesto número 27 con respecto de los más poblados del país

En Aguascalientes viven 1 millón 425 mil habitantes, de los cuales, 1 millón y 15 mil son mayores de edad y cuentan con credencial de elector

El periodo de campañas para candidatos a la gubernatura va del 3 de abril al 1 de junio de 2022

El actual Gobernador es Martín Orozco Sandoval por el Partido Acción Nacional, quien ganó en la elección de 2016

CANDIDATOS A LA GUBERNATURA

Teresa Jiménez Esquivel



- Diputada federal por la vía plurinominal con licencia de 2021 a 2024 por el PAN
- Presidenta municipal en dos ocasiones del municipio de Aguascalientes, de 2016 a 2019, y de 2019 a 2021
- Diputada Federal por el PAN de 2012 a 2015
- Ha sido señalada de actos de corrupción durante su gestión como alcaldesa municipal


Nora Ruvalcaba Gámez



morena

- Fue candidata a la Gubernatura de Aguascalientes en 2010 por el PRD, y en 2016 por Morena.
- En 2021 se desempeñó como Delegada Estatal de los Programas para el Desarrollo de Aguascalientes
- Es parte de los miembros fundadores de Morena en Aguascalientes
- Diputada local en Aguascalientes de 2007 a 2010

Anayeli Muñoz Moreno



- Coordinadora General de Comunicación Social del Municipio de Aguascalientes de 2011 a 2013
- Diputada Local en el Congreso de Aguascalientes por el Partido Verde Ecologista de México
- Su experiencia profesional se ha enfocado en el área de comunicación como reportera y conductora

Martha Cecilia Márquez



- Renunció al PAN en 2021, después de 18 años de militancia
- Senadora de la República con licencia de 2018 a 2024, electa por la coalición PAN-PRD-MC. En 2021 se unió a la bancada del PT.
- Declinó su candidatura a favor por la candidata de Morena, Nora Ruvalcaba

Natzielly Rodríguez Calzada



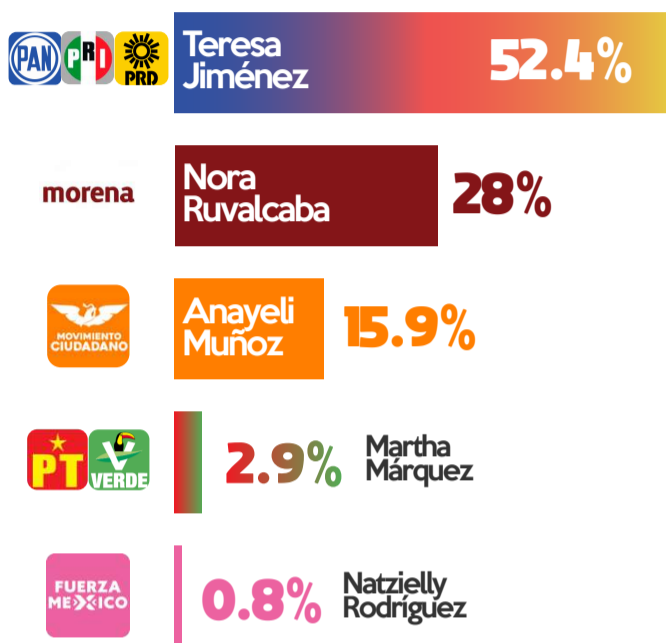
- Diputada Local en el Congreso de Aguascalientes por Morena a través de la vía plurinominal.
- Jefa de Departamento de Atención Ciudadana del Ayuntamiento de Aguascalientes en 2013



ENCUESTAS PUBLICADAS ¹

EL ECONOMISTA

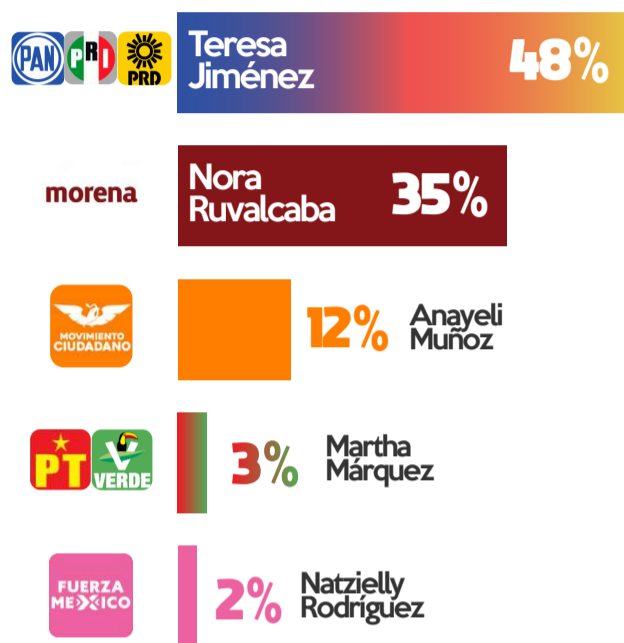
Intención de voto
-20 al 22 de mayo de 2022-



Encuesta en vivienda
1,000 entrevistas

EL FINANCIERO

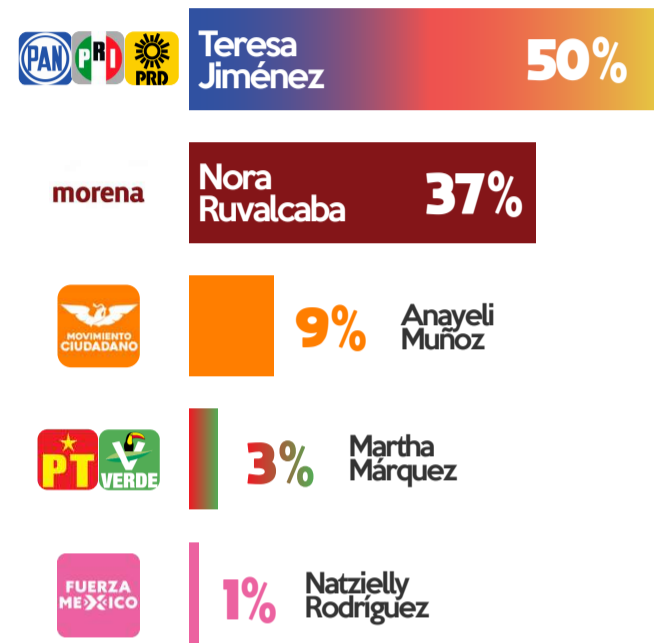
Intención de voto
-17 al 27 de mayo de 2022-



Encuesta mixta
820 entrevistas. 420 en vivienda y 400 telefónicas

REFORMA

Intención de voto
-21 al 29 de mayo de 2022-

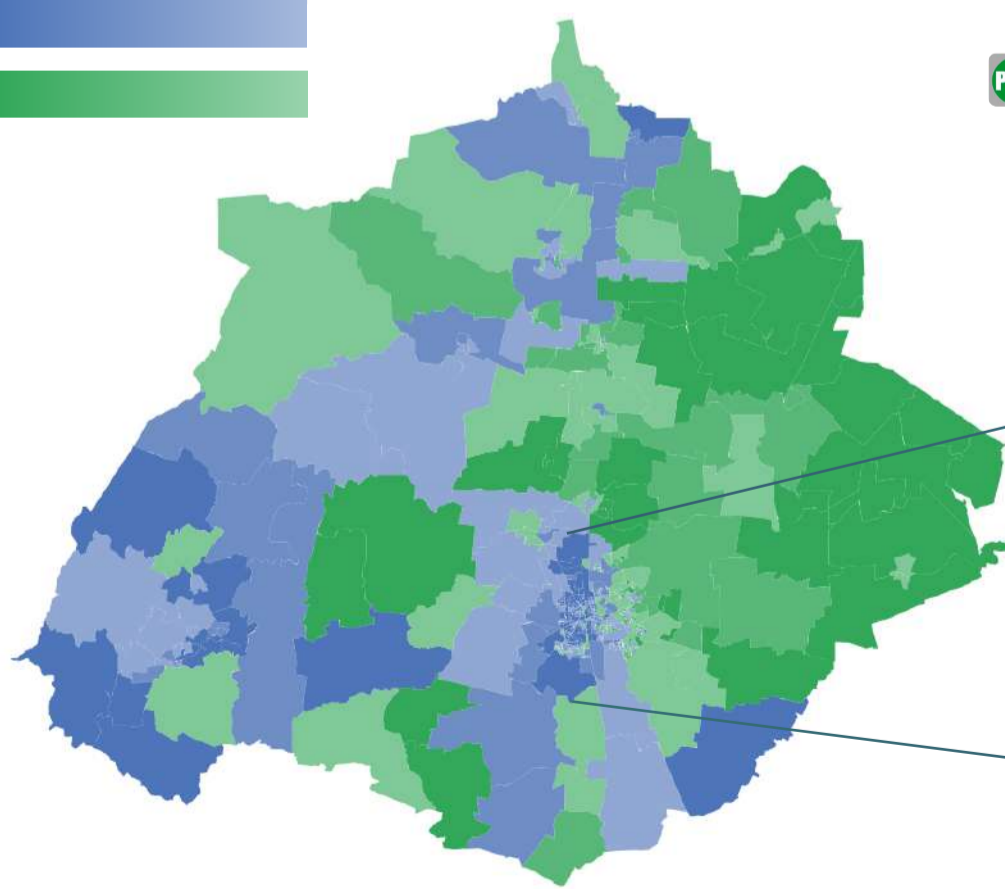


Encuesta en vivienda
1,000 entrevistas

ÚLTIMA ELECCIÓN A GOBERNADOR

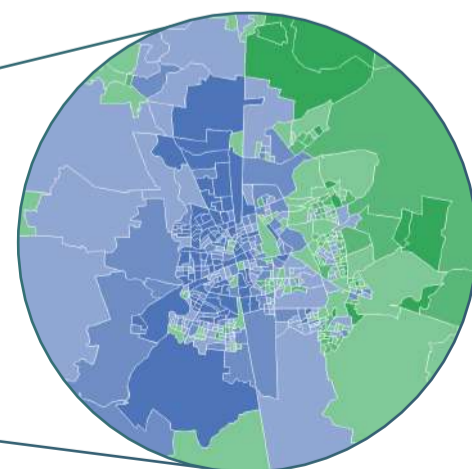
Clasificación seccional por
ventaja porcentual

Dominante Competida Débil



Resultados Gobernador 2016 ²

	Votos	Porcentaje
	202,630	43.89%
	188,451	40.81%
	23,671	5.13%
	14,781	3.20%



¹ Encuestas publicadas y reportadas ante el Instituto Electoral de Aguascalientes.

² Cómputos distritales de la elección a Gobernador 2016, Instituto Electoral de Aguascalientes.

DURANGO

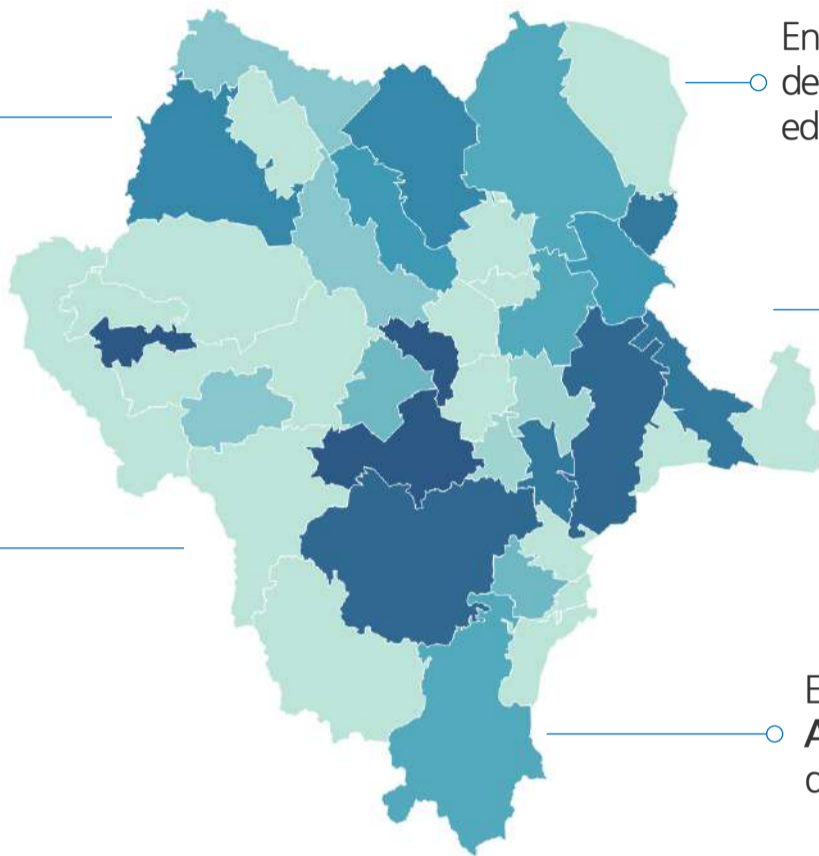


DETALLES DE LA ENTIDAD

El 5 de junio, habrá elecciones para renovar:

- 1 Gobernador
- 39 Ayuntamientos

Durango ocupa el puesto número 25 con respecto de los más poblados del país



En Durango viven 1 millón 832 mil habitantes, de los cuales, 1 millón 326 mil son mayores de edad y cuentan con credencial de elector

El periodo de campañas para candidatos a la gubernatura va del 3 de abril al 1 de junio de 2022

El actual Gobernador es José Rosas Aispuro Torres por la coalición PAN-PRD, quien ganó en la elección de 2016

CANDIDATOS A LA GUBERNATURA

Esteban Alejandro Villegas Villarreal



- Fue candidato a la Gubernatura de Durango en 2016 por la coalición PRI-PVEM-PANAL-PD
- Alcalde del municipio de Durango de 2013 a 2015, por la coalición PRI-PVEM-PT-PANAL-PD
- Secretario de Salud y Director General de Servicios de Salud del Estado de Durango en 2012
- Diputado Local en el Congreso de Durango de 2007 a 2019 por el PRI

Alma Marina Vitela Rodríguez



- Presidenta municipal con licencia del ayuntamiento de Gómez Palacio, para el periodo de 2019 a 2022. Ganó la elección por el partido Morena
- Diputada Federal por la coalición Morena-PT-PES, de 2018 a 2019.
- En 2018 renunció al PRI, después de ser militante por más de 18 años
- Ha sido diputada local en tres ocasiones, en los periodos 2001-2004, 2007-2010 y 2016-2018. Todas ellas por el PRI

Patricia Flores Elizondo



- Jefa de la Oficina de la Presidencia de la República de 2008 a 2010, con el entonces presidente Felipe Calderón
- En 2022 renunció al PAN, después de ser militante por más de 18 años
- Fue candidata a Senadora en 2018 por la coalición PAN-PRD-MC, como segunda en la fórmula. La elección fue ganada por la coalición Morena-PT-PES



ENCUESTAS PUBLICADAS ¹



Intención de voto
-5 al 8 de mayo de 2022-



Intención de voto
-18 al 27 de mayo de 2022-



Intención de voto
-20 al 28 de mayo de 2022-



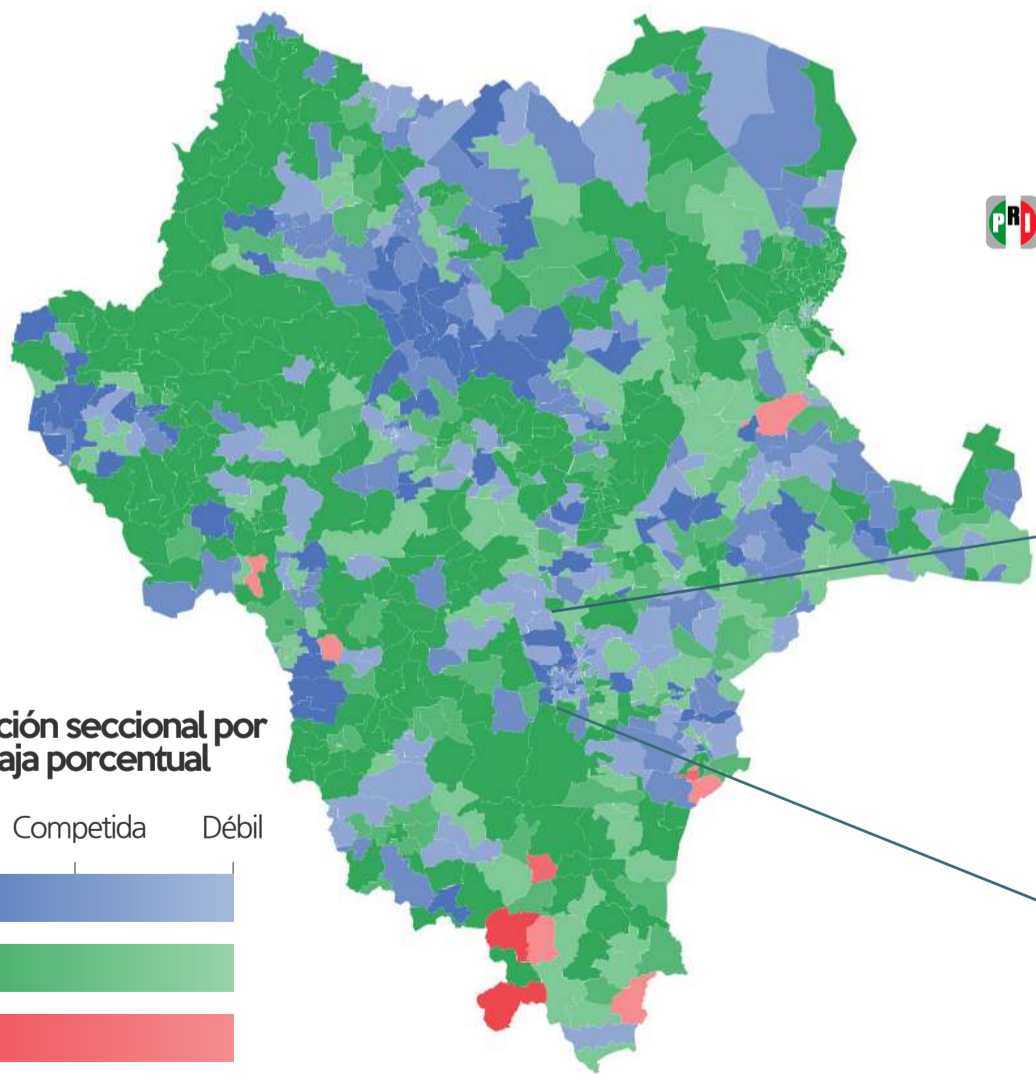
Encuesta en vivienda
1,000 entrevistas

Encuesta mixta
820 entrevistas. 420 en vivienda y 400 telefónicas

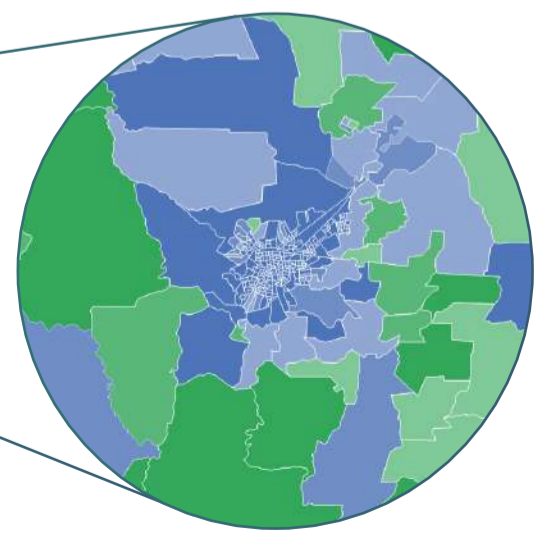
Encuesta en vivienda
1,000 entrevistas

ÚLTIMA ELECCIÓN A GOBERNADOR

Resultados Gobernador 2016 ²



	Votos	Porcentaje
	322,227	46.06%
	296,624	42.40%
	29,487	4.22%
	19,031	2.72%

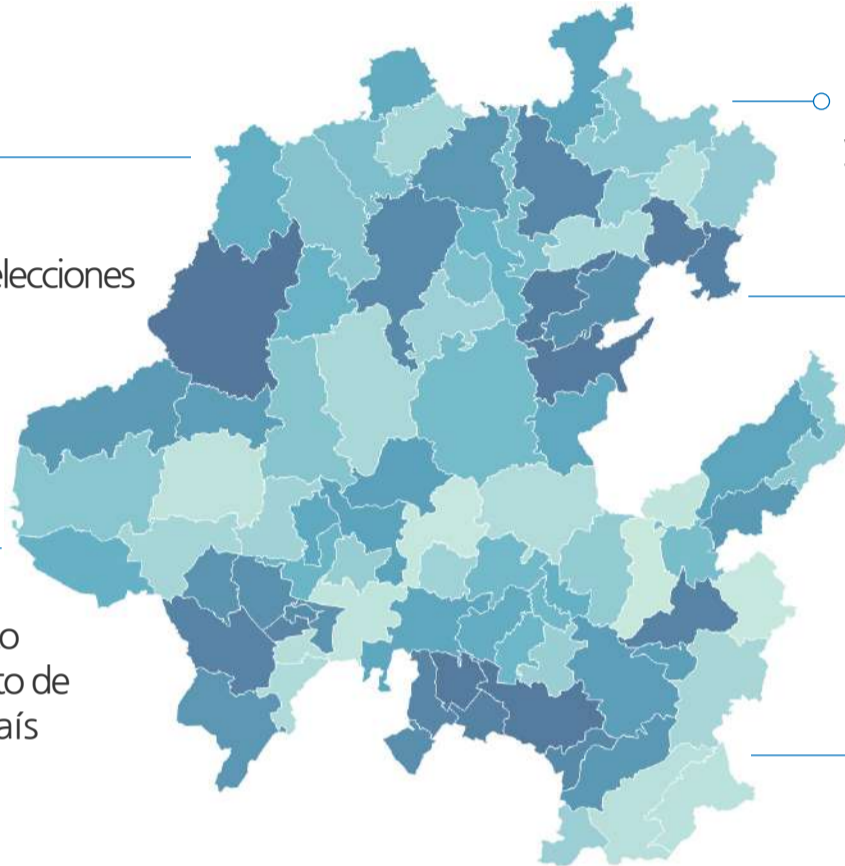


² Encuestas publicadas y reportadas ante el Instituto Electoral y de Participación Ciudadana del Estado de Durango.
³ Cómputos distritales de la elección a Gobernador 2016, Instituto Electoral y de Participación Ciudadana del Estado de Durango.

HIDALGO



DETALLES DE LA ENTIDAD



El 5 de junio, habrá elecciones para renovar :

1 Gobernador

Hidalgo ocupa el puesto número 16 con respecto de los más poblados del país

En Hidalgo viven 3 millones 82 mil habitantes, de los cuales, 2 millones 238 mil son mayores de edad y cuentan con credencial de elector

El periodo de campañas para candidatos a la gubernatura va del 3 de abril al 1 de junio de 2022

El actual Gobernador es Omar Fayad Meneses por la coalición PRI-PVEM-PANAL, quien ganó en la elección de 2016

CANDIDATOS A LA GUBERNATURA

Julio Ramón Menchaca Salazar



- Senador de la República con licencia para el periodo de 2018 a 2024, electo por el estado de Hidalgo por Morena
- Candidato independiente en la elección para presidente municipal de Pachuca, obtuvo el cuarto lugar en votación
- En 2015 renunció a su militancia dentro del PRI
- Diputado Local en el Congreso de Hidalgo de 2005 a 2008

Alma Carolina Viggiano Austria



- Secretaria General del Comité Ejecutivo Nacional del PRI, desde 2019
- Diputada Federal en tres ocasiones por el PRI, en los periodos de 2000-2003, 2009-2012 y 2015-2018
- Directora general del Consejo Nacional de Fomento Educativo (CONAFE), de 2012 a 2015
- Diputada Local en el Congreso de Hidalgo de 1996 a 1999

Francisco Xavier Berganza Escorza



- Diputado local plurinominal con licencia por Morena en el Congreso de Hidalgo
- Participó como precandidato a la Gubernatura de Hidalgo por Morena
- Ha sido candidato a la Gubernatura de Hidalgo en dos ocasiones, la primera en 1999 por la coalición PAN-PVEM y en 2016 por el PAN
- Fue candidato a Senador en 2006 por la coalición PRD-PT-Convergencia, durante la campaña fue acusado de tentativa de violación

José Luis Lima Morales



- Participó como precandidato para la presidencia municipal de Pachuca por Morena en 2020
- En 2019 renunció al PRI, después de 12 años de militancia
- Titular de la Auditoría Superior de Hidalgo de 2007 a 2011
- Consejero presidente del Instituto Electoral de Hidalgo (IEEH) de 2002 a 2006



ENCUESTAS PUBLICADAS ¹

Parametría

Intención de voto ²
-19 al 22 de mayo de 2022-

EL FINANCIERO

Intención de voto
-18 al 27 de mayo de 2022-

REFORMA

Intención de voto
-21 al 29 de mayo de 2022-



Encuesta en vivienda
1,000 entrevistas

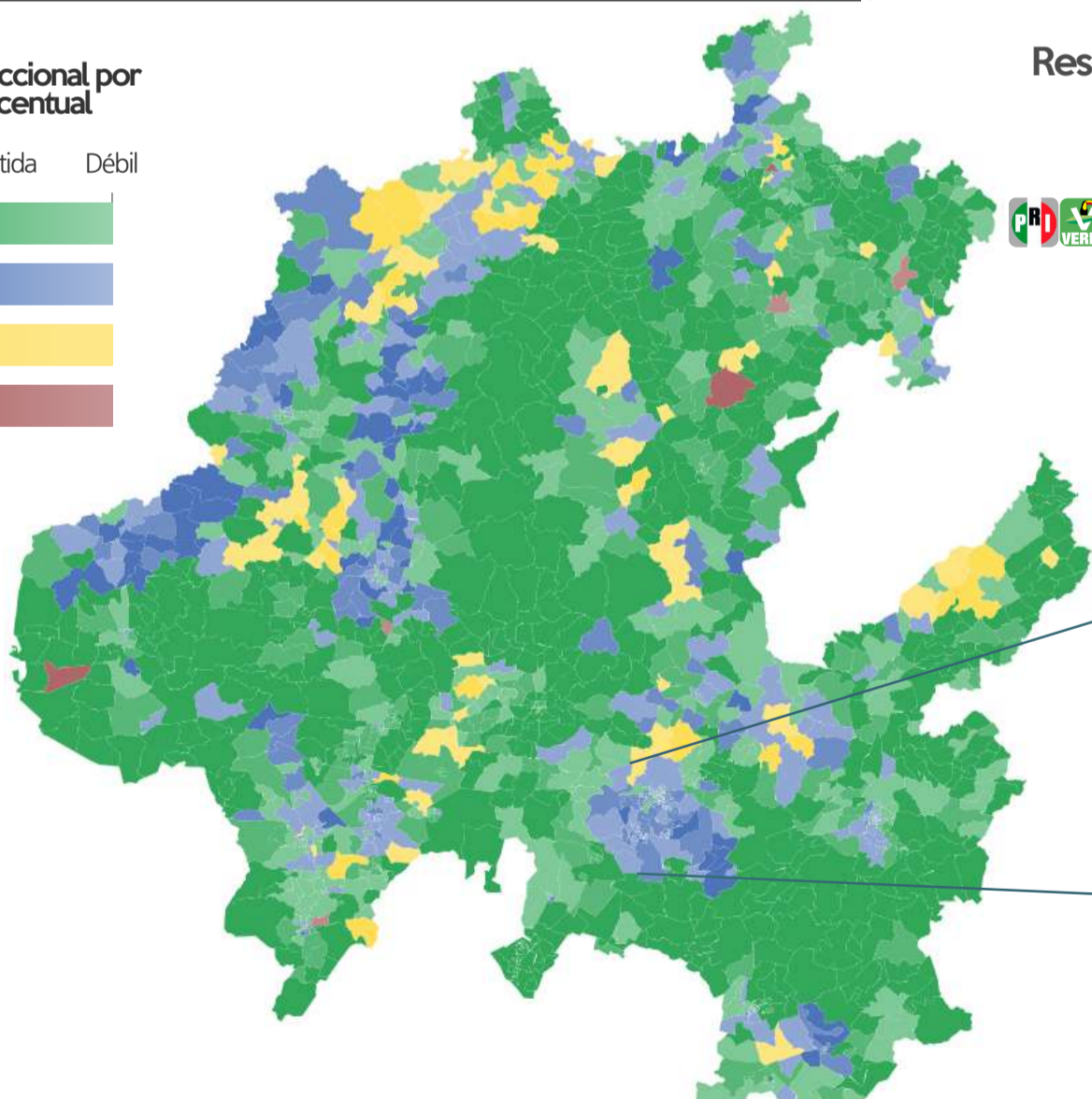
Encuesta mixta
800 entrevistas. 400 en vivienda y 400 telefónicas

Encuesta en vivienda
1,000 entrevistas

ÚLTIMA ELECCIÓN A GOBERNADOR

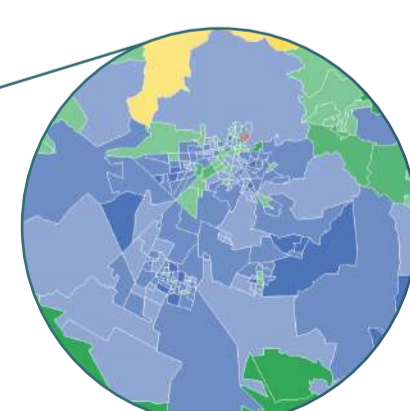
Clasificación seccional por ventaja porcentual

Dominante Competida Débil



Resultados Gobernador 2016 ³

	Votos	Porcentaje
PRD	490,395	43.26%
VERDE	313,483	27.65%
alianza	164,250	14.49%
PRD	84,290	7.44%
morena		



¹ Encuestas publicadas y reportadas ante el Instituto Estatal Electoral de Hidalgo.
² Preferencia efectiva. Los resultados brutos son: Julio M. 53%; Carolina Viggiano 22%; nulo, ninguno y no respuesta 19%.
³ Cómputos distritales de la elección a Gobernador 2016, Instituto Estatal Electoral de Hidalgo.

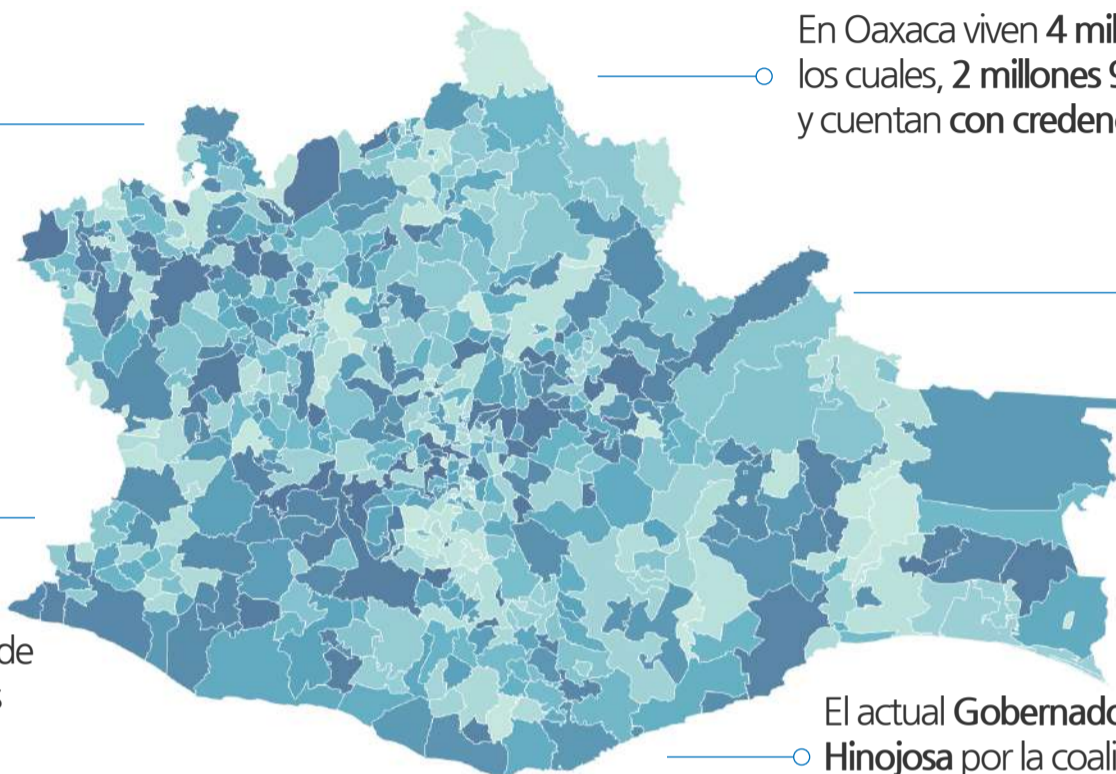
OAXACA

DETALLES DE LA ENTIDAD

El 5 de junio, habrá elecciones para renovar :

1 Gobernador

Oaxaca ocupa el puesto número 10 con respecto de los más poblados del país



En Oaxaca viven 4 millones 132 mil habitantes, de los cuales, 2 millones 993 mil son mayores de edad y cuentan con credencial de elector

El periodo de campañas para candidatos a la gubernatura va del 3 de abril al 1 de junio de 2022

El actual Gobernador es Alejandro Ismael Murat Hinojosa por la coalición PRI-PVEM-PANAL, quien ganó en la elección de 2016

CANDIDATOS A LA GUBERNATURA¹

Salomón Jara Cruz



- Senador de la República con licencia de 2018 a 2024 por la coalición Morena-PT-PES
- Candidato a la Gubernatura del estado de Oaxaca en 2016 por Morena. Ocupó el tercer lugar en votación
- Fundador del Partido Morena en Oaxaca
- Coordinador de campaña de Andrés Manuel López Obrador en Oaxaca en 2006, 2012 y 2018

Alejandro Avilés Álvarez



- Diputado local del Congreso de Oaxaca con licencia, para el periodo 2021 a 2024, por el PRI
- Secretario de Gobierno de Alejandro Murat de 2016 a 2017. Renunció por uso indebido de un helicóptero
- Se ha desempeñado como diputado en el Congreso local en los periodos 2004-2006, 2013-2016, 2018-2021

Alejandra García Morlan



- Renunció al PAN en 2021, después de 24 años de militancia
- Diputada Federal de 2018 a 2021, por el PAN por la vía plurinominal
- Consejera Nacional del PAN de 2017 a 2020

Natividad Díaz Jiménez



- Diputada Federal de 2018 a 2021, por el PAN por la vía plurinominal
- Diputada local del Congreso de Oaxaca de 2013 a 2016
- Presidenta del DIF en Ejutla de Crespo de 2002 a 2004

Bersain López López



- Dirigente del Partido Redes Sociales Progresista en Oaxaca en 2021
- Dirigente estatal de Nueva Alianza, de 2012 a 2020
- Secretario de la Juventud en el municipio de Tlacolula de Matamoros de 2006 a 2008

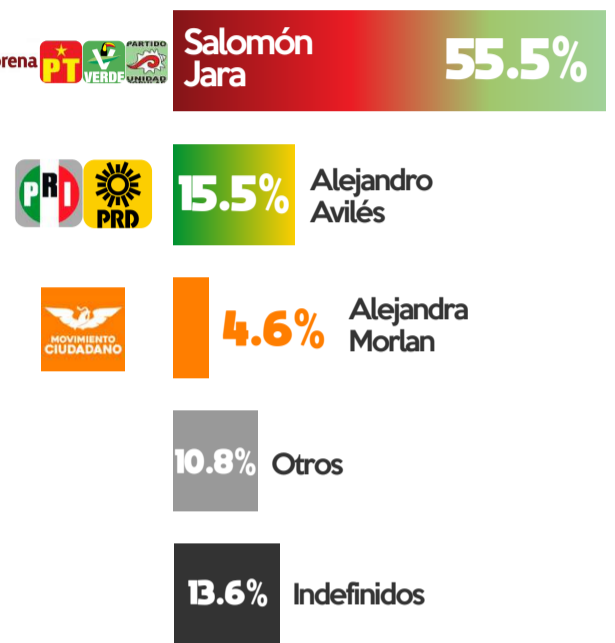
¹ Candidatos independientes: Mauricio Cruz Vargas y Jesús López Rodríguez.



ENCUESTAS PUBLICADAS ²

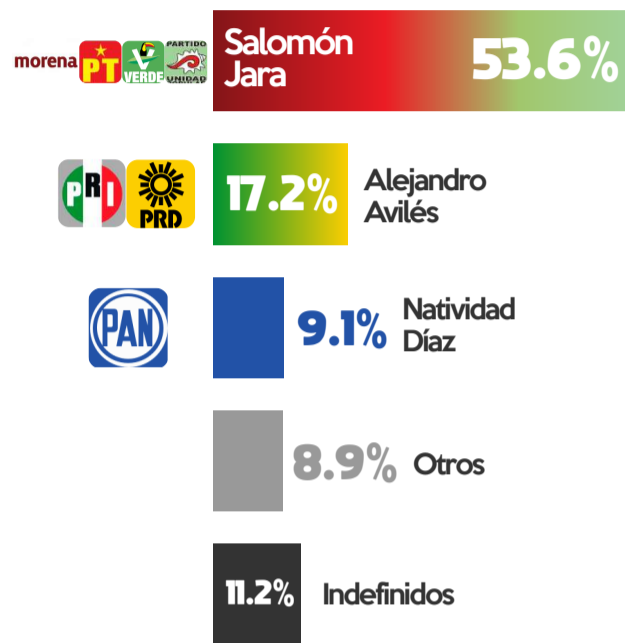
HERALDO MEDIA GROUP

Intención de voto
-23 al 24 de mayo de 2022-



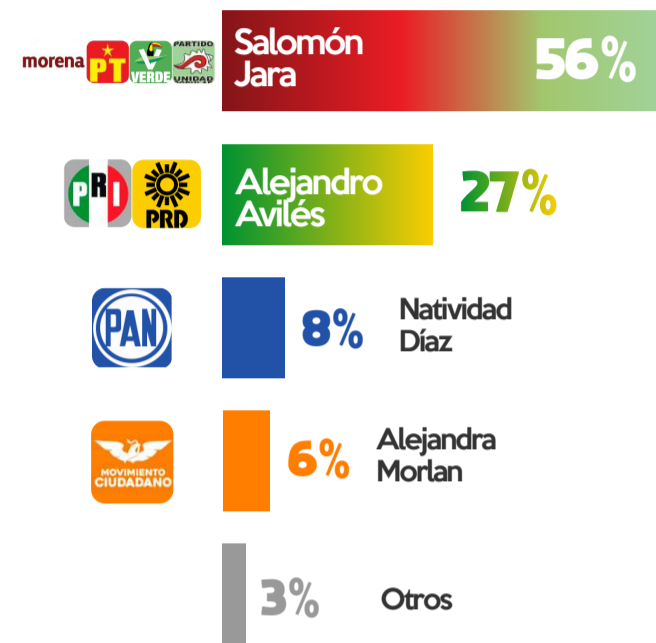
DEMOSCOPIA DIGITAL
ESTADIOS DE OPINIÓN PÚBLICA

Intención de voto
-26 de mayo de 2022-



EL FINANCIERO

Intención de voto
-18 al 27 de mayo de 2022-



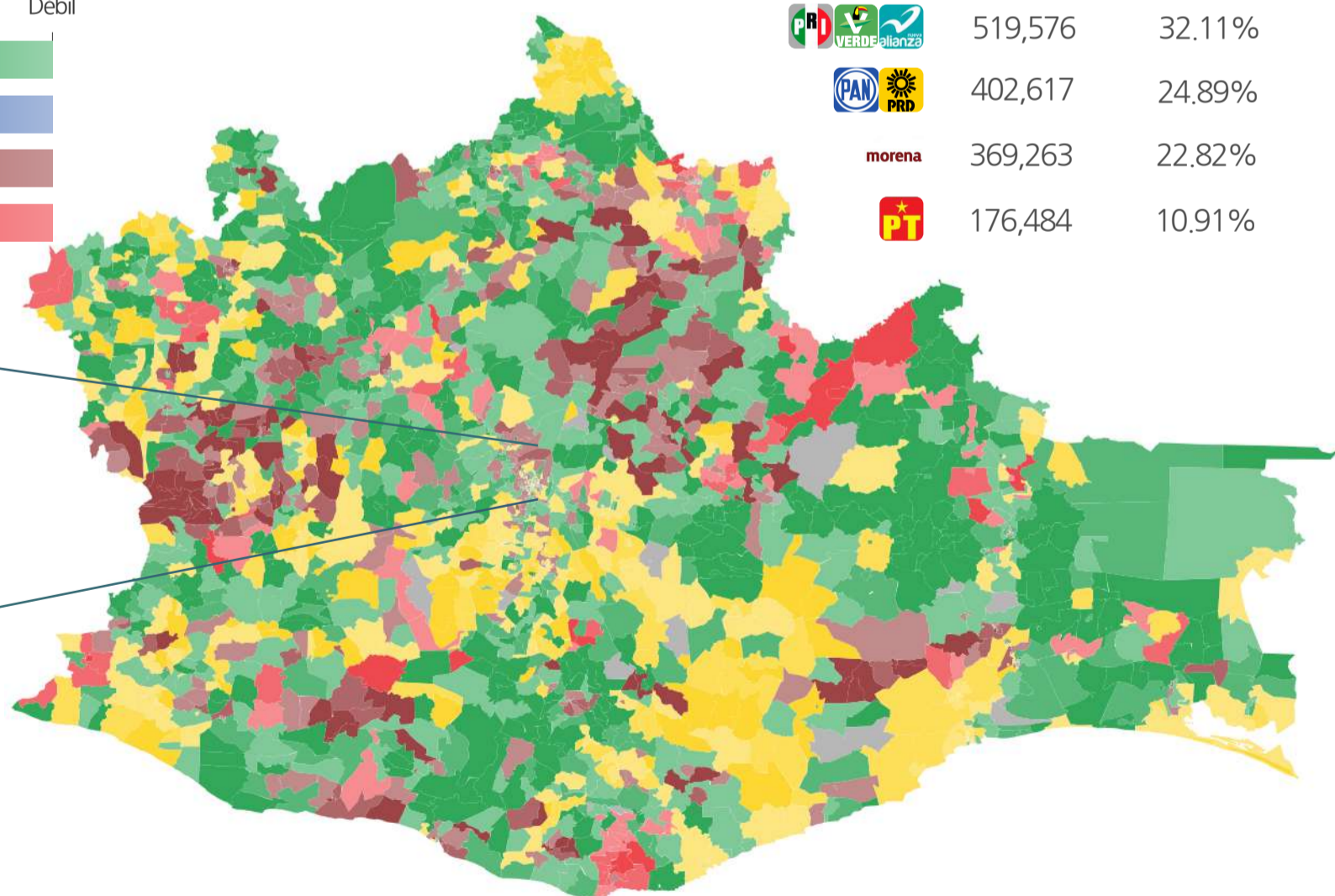
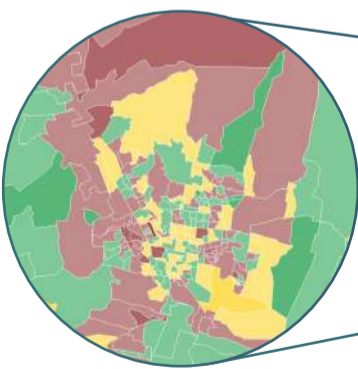
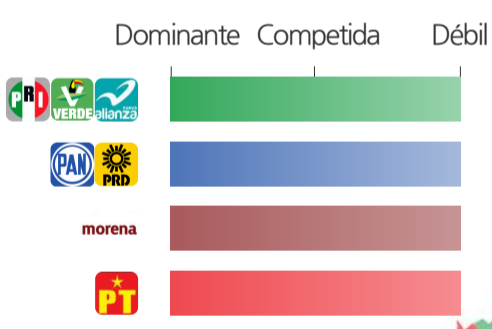
Encuesta telefónica por robot
1,000 entrevistas

Encuesta vía WhatsApp
1,312 entrevistas

Encuesta mixta
820 entrevistas. 420 en vivienda y 400 telefónicas

ÚLTIMA ELECCIÓN A GOBERNADOR

Clasificación seccional por
ventaja porcentual



Resultados Gobernador 2016 ³

	Votos	Porcentaje
PRI VERDE Alianza	519,576	32.11%
PAN PRD	402,617	24.89%
morena	369,263	22.82%
PT	176,484	10.91%

² Encuestas publicadas y reportadas ante el Instituto Estatal Electoral y de Participación Ciudadana de Oaxaca.
³ Cómputos distritales de la elección a Gobernador 2016, Instituto Estatal Electoral y de Participación Ciudadana de Oaxaca.

QUINTANA ROO

DETALLES DE LA ENTIDAD

El 5 de junio, habrá elecciones para renovar:

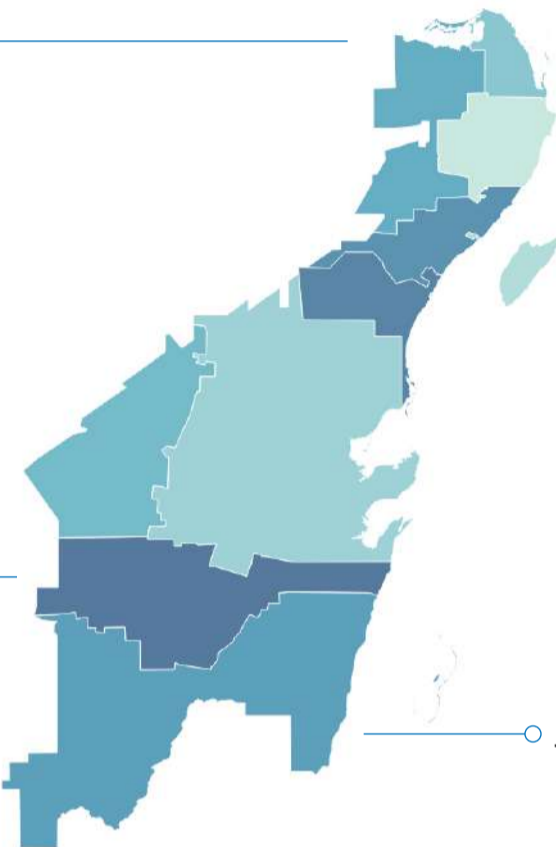
1 Gobernador

Congreso Local

15 Diputaciones por mayoría relativa

10 Diputaciones de representación proporcional

Quintana Roo ocupa el puesto número 24 con respecto de los más poblados del país



El periodo de campañas para candidatos a la gubernatura va del 3 de abril al 1 de junio de 2022

En Quintana Roo viven 1 millón 857 mil habitantes, de los cuales, 1 millón 316 mil son mayores de edad y cuentan con credencial de elector

El actual Gobernador es Carlos Manuel Joaquín González por la coalición PAN-PRD, quien ganó en la elección de 2016

CANDIDATOS A LA GUBERNATURA

María Elena Lezama



- Presidenta municipal reelecta del ayuntamiento de Benito Juárez, en los periodos de 2018 a 2021, y actualmente de 2021 a 2024
- Militante de Morena desde 2015
- Antes de su carrera política fue periodista y conductora en medios de comunicación

Laura Fernández Piña



- En 2022 renunció al PVEM y se unió al PRD
- Diputada Federal con licencia de 2021 a 2024, ganó la elección por la coalición PVEM-PT-Morena
- Presidenta municipal del ayuntamiento de Puerto Morelos, en dos periodos consecutivos, de 2016 a 2018 y de 2018 a 2021, por el PVEM

José Luis Pech Vázquez



- En 2022 renunció a Morena para ser candidato de MC a la Gubernatura del estado
- Precandidato a la Gubernatura de Quintana Roo por Morena
- Senador de la República con licencia de 2018 a 2024, ganó la elección por la coalición Morena-PVEM-PT

Leslie Hendricks Rubio



- Diputada Local del Congreso de Quintana Roo de 2016 a 2019
- Rectora de la Universidad Tecnológica de Cancún de 2008 a 2015
- Presidenta de la Asociación Nacional de Universidades Tecnológicas ANUT, de 2013 a 2015

Nivardo Mena Villanueva



- Presidente municipal del ayuntamiento de Lázaro Cárdenas de 2018 a 2021, por el PT
- Regidor del ayuntamiento de Lázaro Cárdenas de 2013 a 2015



ENCUESTAS PUBLICADAS ¹

HERALDO MEDIA GROUP

Intención de voto
-23 al 24 de mayo de 2022-



Encuesta telefónica por robot
1,000 entrevistas

EL ECONOMISTA

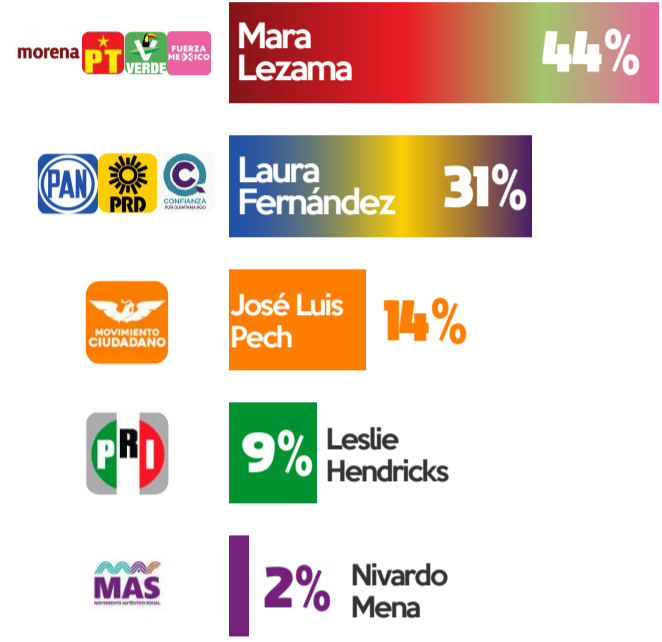
Intención de voto
-20 al 22 de mayo de 2022-



Encuesta en vivienda
1,000 entrevistas

EL FINANCIERO

Intención de voto
-18 al 27 de mayo de 2022-

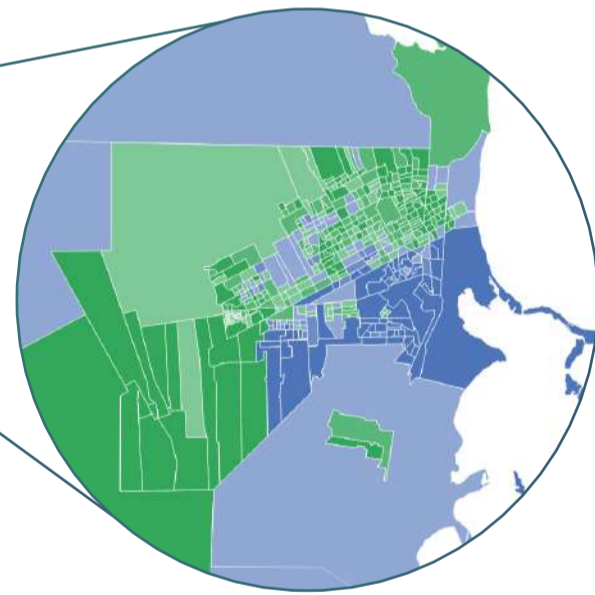
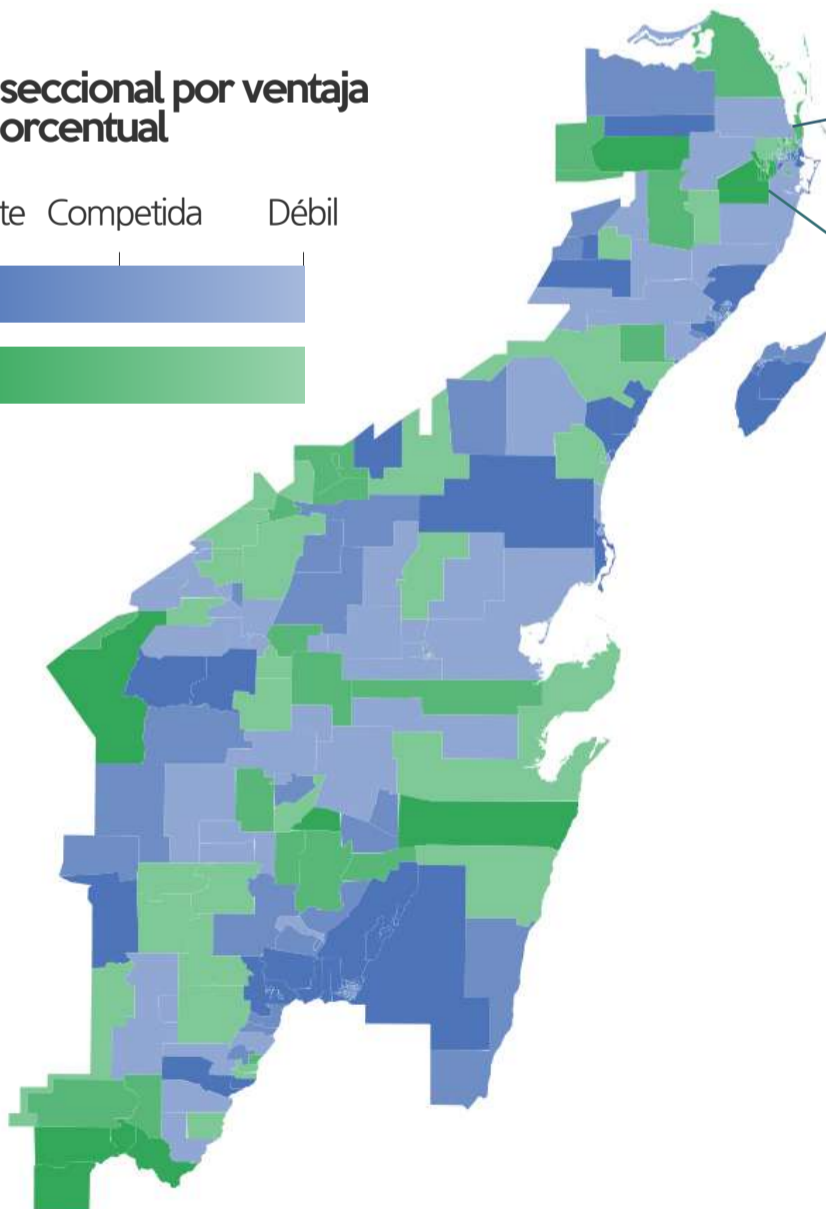


Encuesta telefónica
600 entrevistas

ÚLTIMA ELECCIÓN A GOBERNADOR

Clasificación seccional por ventaja porcentual

Dominante Competida Débil



Resultados Gobernador 2016 ²

	Votos	Porcentaje
PAN PRD	263,793	45.08%
PRD VERDE Alianza	211,398	36.13%
morena	65,367	11.17%

³ Encuestas publicadas y reportadas ante el Instituto Electoral de Quintana Roo.
⁴ Cómputos distritales de la elección a Gobernador 2016, Instituto Electoral de Quintana Roo.

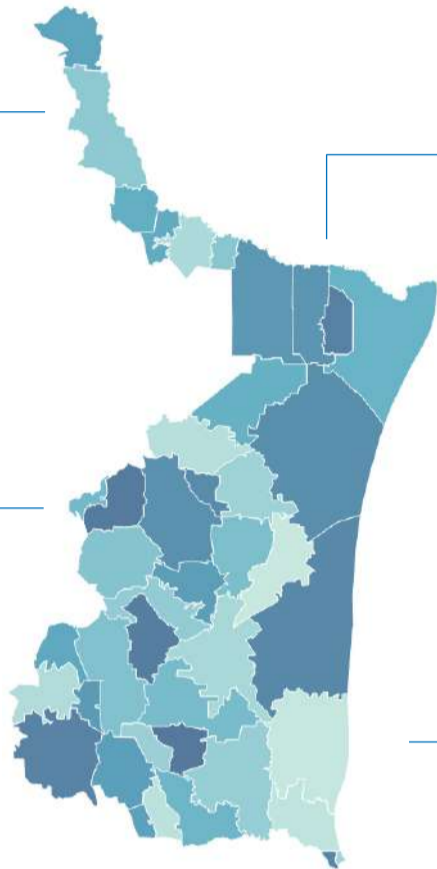
TAMAULIPAS

DETALLES DE LA ENTIDAD

El 5 de junio, habrá elecciones para renovar:

1 Gobernador

Tamaulipas ocupa el puesto número 10 con respecto de los más poblados del país



En Tamaulipas viven 3 millones 527 mil habitantes, de los cuales, 2 millones 993 mil son mayores de edad y cuentan con credencial de elector

El periodo de campañas para candidatos a la gubernatura va del 3 de abril al 1 de junio de 2022

El actual Gobernador es Francisco Javier García Cabeza de Vaca por el Partido Acción Nacional, quien ganó en la elección de 2016

CANDIDATOS A LA GUBERNATURA

Américo Villarreal Anaya



- Senador de la República con licencia de 2018 a 2024, ganó la elección por la coalición Morena-PVEM-PT
- En 2016 renunció al PRI, después de ser militante por 30 años
- Subsecretario de Calidad y Atención Hospitalaria de la Secretaría de Salud de Tamaulipas de 2006 a 2010
- Hijo del exgobernador de Tamaulipas, Américo Villarreal Guerra

César Augusto Verástegui



- Secretario General del Gobierno de Tamaulipas en la administración de Francisco Javier Cabeza de Vaca, de 2016 a 2022
- Presidente del Comité Directivo Estatal de Acción Nacional de 2014 a 2016
- Presidente municipal del ayuntamiento de Xicotécatl, de 2001 a 2004, y de 2010 a 2013, ambas ocasiones por el PAN

Arturo Díez Gutiérrez Navarro



- Presidente municipal del ayuntamiento de Ciudad Victoria, de 2007 a 2010 por el PRI
- Su mayor experiencia es en el ámbito empresarial, sector en el que ha sido consejero en Banorte, HSBC, la Coparmex y Canaco Victoria.



ENCUESTAS PUBLICADAS ¹

HERALDO MEDIA GROUP

Intención de voto
-23 al 24 de mayo de 2022-



Encuesta telefónica por robot
1,000 entrevistas

enkoll.

Intención de voto
-20 al 25 de mayo de 2022-



Encuesta en vivienda
1,218 entrevistas

EL FINANCIERO

Intención de voto
-18 al 27 de mayo de 2022-

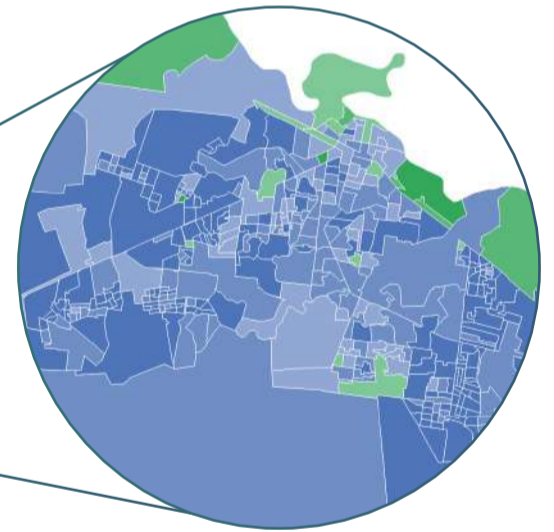
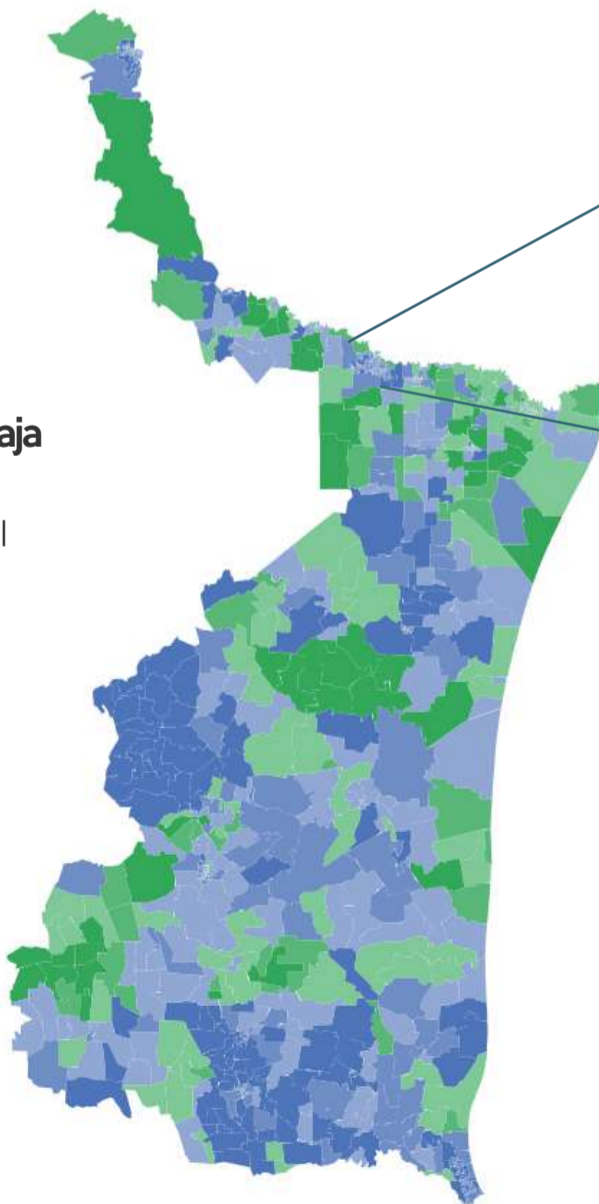


Encuesta telefónica
700 entrevistas

ÚLTIMA ELECCIÓN A GOBERNADOR

Clasificación seccional por ventaja porcentual

Dominante Competida Débil




Resultados Gobernador 2016 ²

	Votos	Porcentaje
	721,049	50.14%
	517,619	36.00%
	84,736	5.89%
	32,183	2.24%

¹ Encuestas publicadas y reportadas ante el Instituto Electoral de Tamaulipas.

² Cómputos distritales de la elección a Gobernador 2016, Instituto Electoral de Tamaulipas.



CONTACTO



55 4868 0341



info@vectorsocial.com.mx



[@VtrSocial](https://www.facebook.com/VtrSocial)