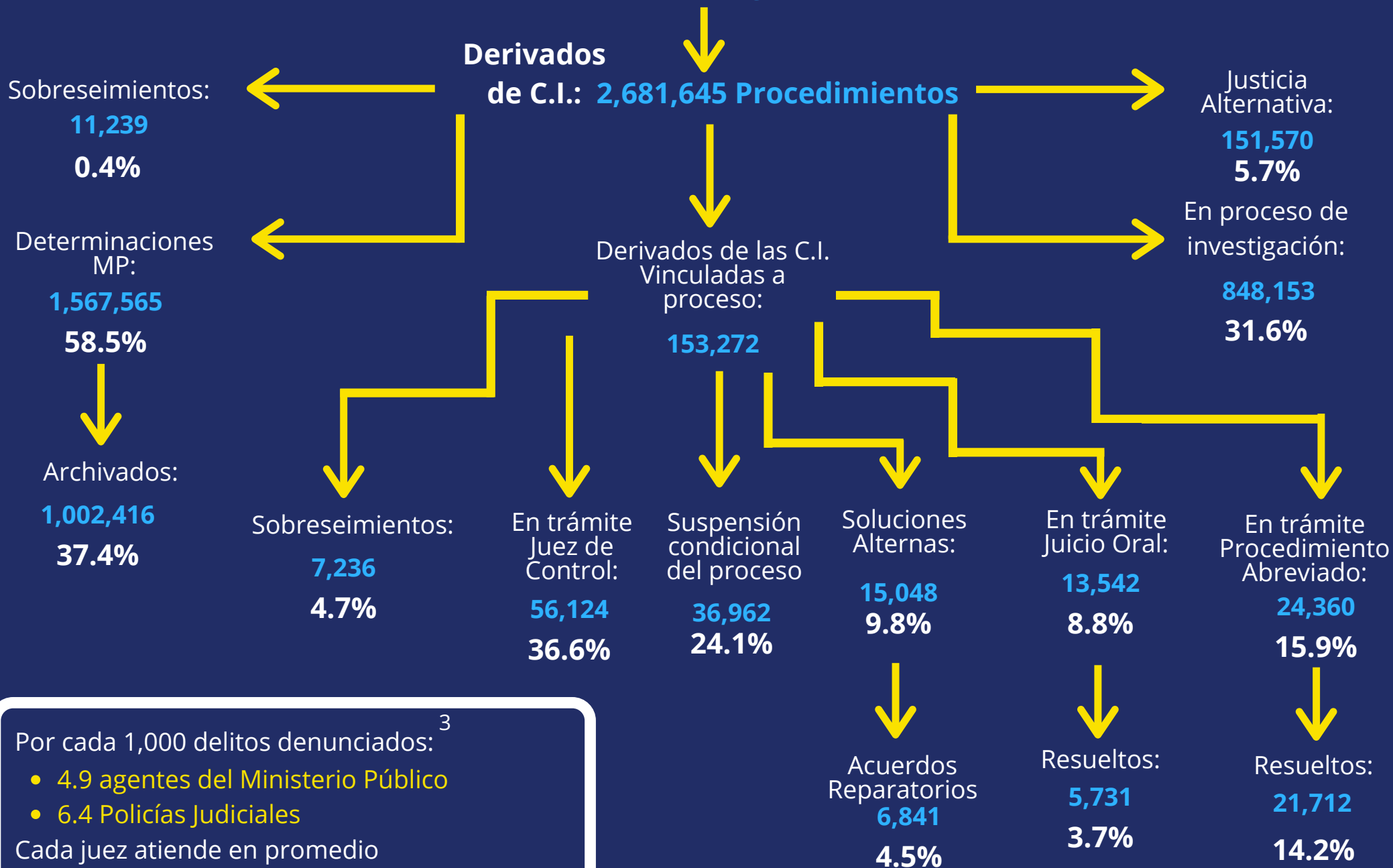


ANÁLISIS DEL SISTEMA DE JUSTICIA EN MÉXICO

Durante 2018



En el país se cometieron: **33,035,090 Delitos**¹
 Se denunciaron: **3,497,467 Delitos**
 Se iniciaron: **2,039,898 Carpetas de Investigación**²



Por cada 1,000 delitos denunciados:³

- 4.9 agentes del Ministerio Público
- 6.4 Policías Judiciales

Cada juez atiende en promedio

- 46.32 causas penales

FUENTES:

*1. INSTITUTO NACIONAL DE ESTADÍSTICA Y GEOGRAFÍA - ENVIPE 2018 (INEGI)

*2. SECRETARIADO EJECUTIVO DEL SISTEMA NACIONAL DE SEGURIDAD PÚBLICA (SESNSP)

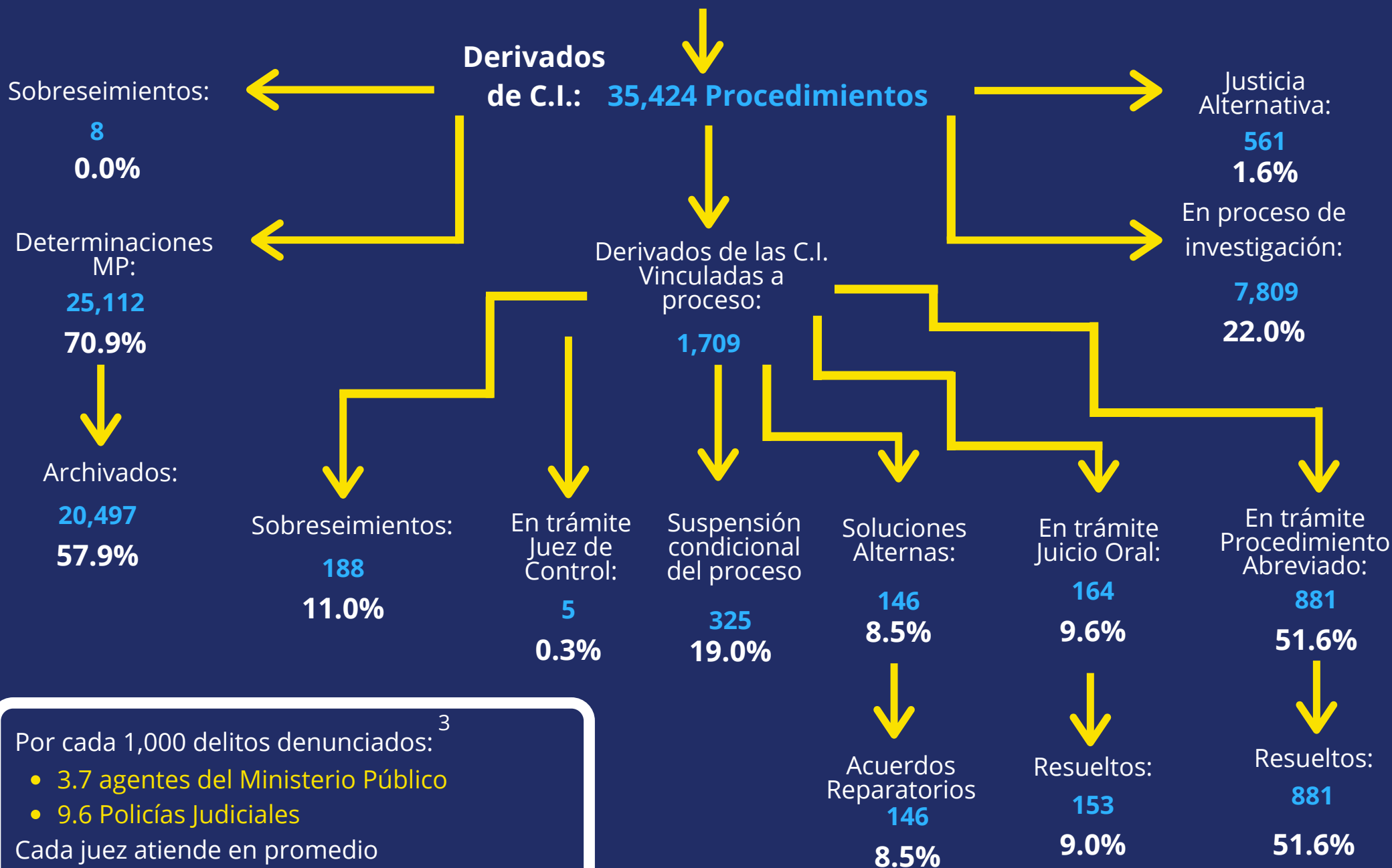
*3. ÍNDICE GLOBAL DE IMPUNIDAD MÉXICO 2018

ANÁLISIS DEL SISTEMA DE JUSTICIA EN MÉXICO

Durante 2018



En Aguascalientes se cometieron: **328,545 Delitos**¹
 Se denunciaron: **40,816 Delitos**
 Se iniciaron: **35,405 Carpetas de Investigación**²



FUENTES:

*1. INSTITUTO NACIONAL DE ESTADÍSTICA Y GEOGRAFÍA - ENVIPE 2018 (INEGI)

*2. SECRETARIADO EJECUTIVO DEL SISTEMA NACIONAL DE SEGURIDAD PÚBLICA (SESNSP)

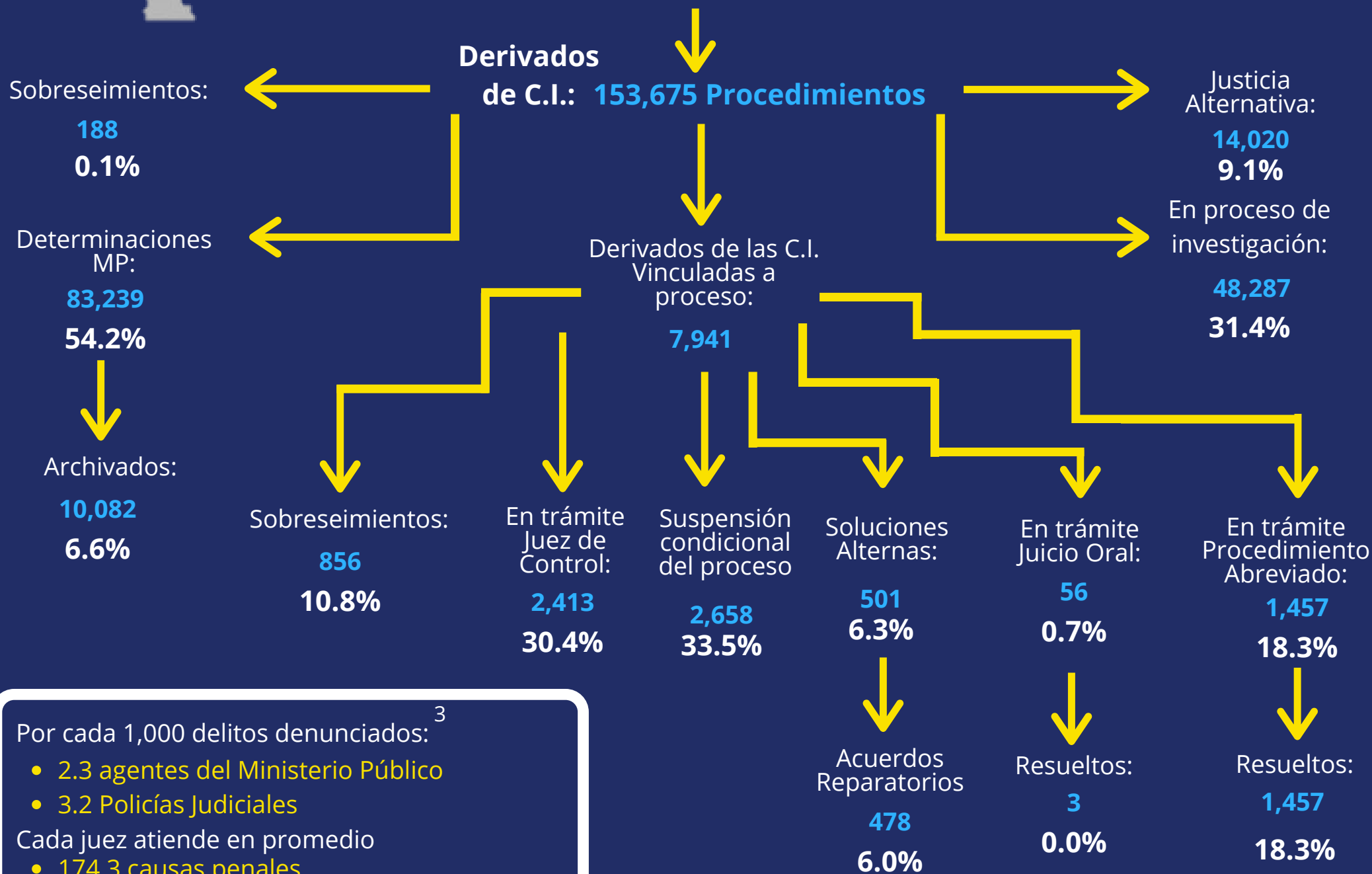
*3. ÍNDICE GLOBAL DE IMPUNIDAD MÉXICO 2018

ANÁLISIS DEL SISTEMA DE JUSTICIA EN MÉXICO

Durante 2018



En Baja California se cometieron: **1,099,010 Delitos**¹
 Se denunciaron: **177,111 Delitos**
 Se iniciaron: **157,596 Carpetas de Investigación**²



Por cada 1,000 delitos denunciados:³

- 2.3 agentes del Ministerio Público
- 3.2 Policías Judiciales

Cada juez atiende en promedio

- 174.3 causas penales

FUENTES:

*1. INSTITUTO NACIONAL DE ESTADÍSTICA Y GEOGRAFÍA - ENVIPE 2018 (INEGI)

*2. SECRETARIADO EJECUTIVO DEL SISTEMA NACIONAL DE SEGURIDAD PÚBLICA (SESNSP)

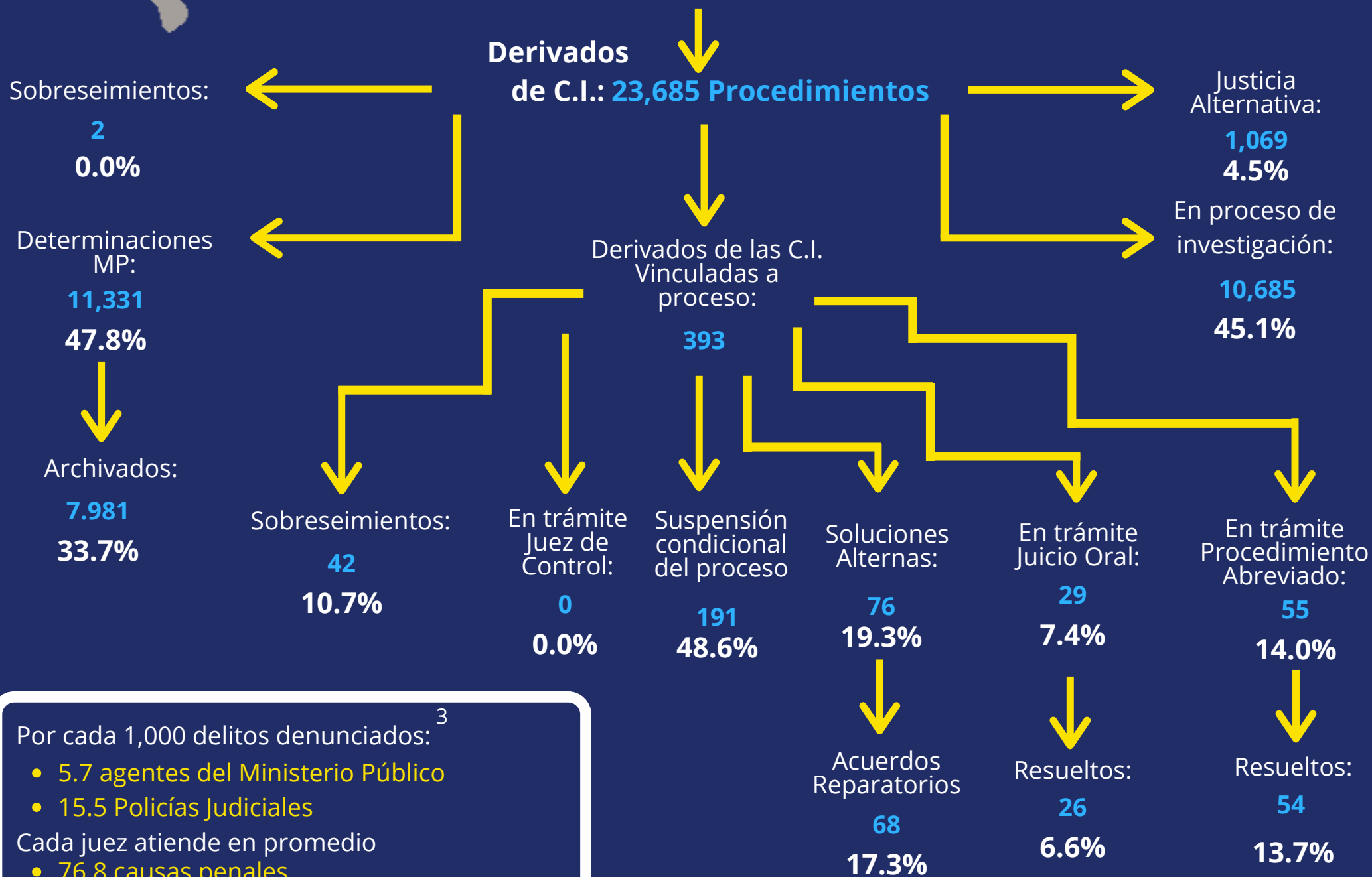
*3. ÍNDICE GLOBAL DE IMPUNIDAD MÉXICO 2018

ANÁLISIS DEL SISTEMA DE JUSTICIA EN MÉXICO

Durante 2018



En Baja California Sur se cometieron: **169,883 Delitos**¹
 Se denunciaron: **29,439 Delitos**
 Se iniciaron: **22,856 Carpetas de Investigación**²



Por cada 1,000 delitos denunciados:³

- 5.7 agentes del Ministerio Público
- 15.5 Policías Judiciales

Cada juez atiende en promedio

- 76.8 causas penales

FUENTES:

*1. INSTITUTO NACIONAL DE ESTADÍSTICA Y GEOGRAFÍA - ENVIPE 2018 (INEGI)

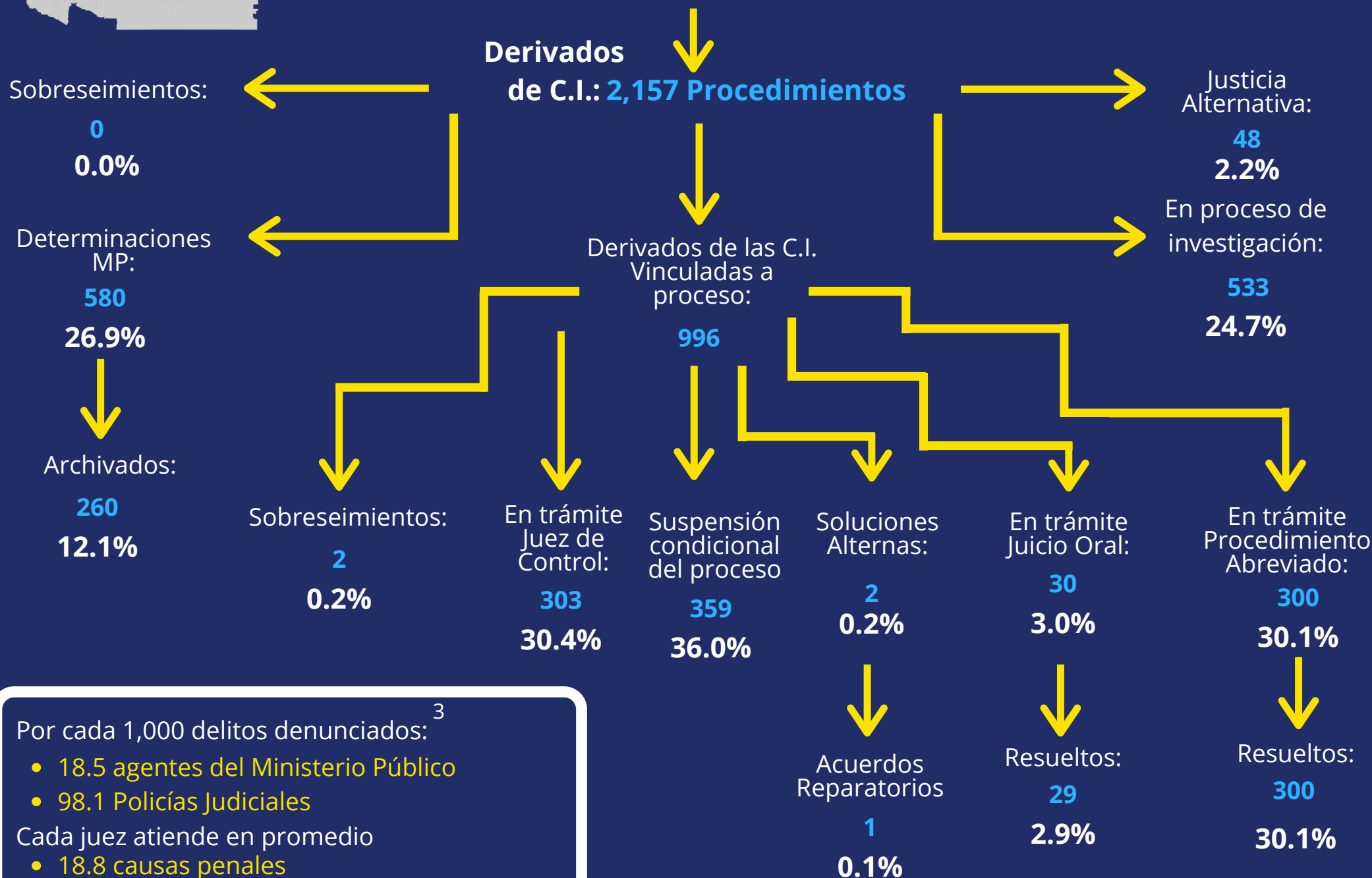
*2. SECRETARIADO EJECUTIVO DEL SISTEMA NACIONAL DE SEGURIDAD PÚBLICA (SESNSP)

*3. ÍNDICE GLOBAL DE IMPUNIDAD MÉXICO 2018

ANÁLISIS DEL SISTEMA DE JUSTICIA EN MÉXICO

Durante 2018

En Campeche se cometieron: **176,488 Delitos**¹
 Se denunciaron: **32,000 Delitos**
 Se iniciaron: **1,911 Carpetas de Investigación**²



FUENTES:

*1. INSTITUTO NACIONAL DE ESTADÍSTICA Y GEOGRAFÍA - ENVIPE 2018 (INEGI)

*2. SECRETARIADO EJECUTIVO DEL SISTEMA NACIONAL DE SEGURIDAD PÚBLICA (SESNSP)

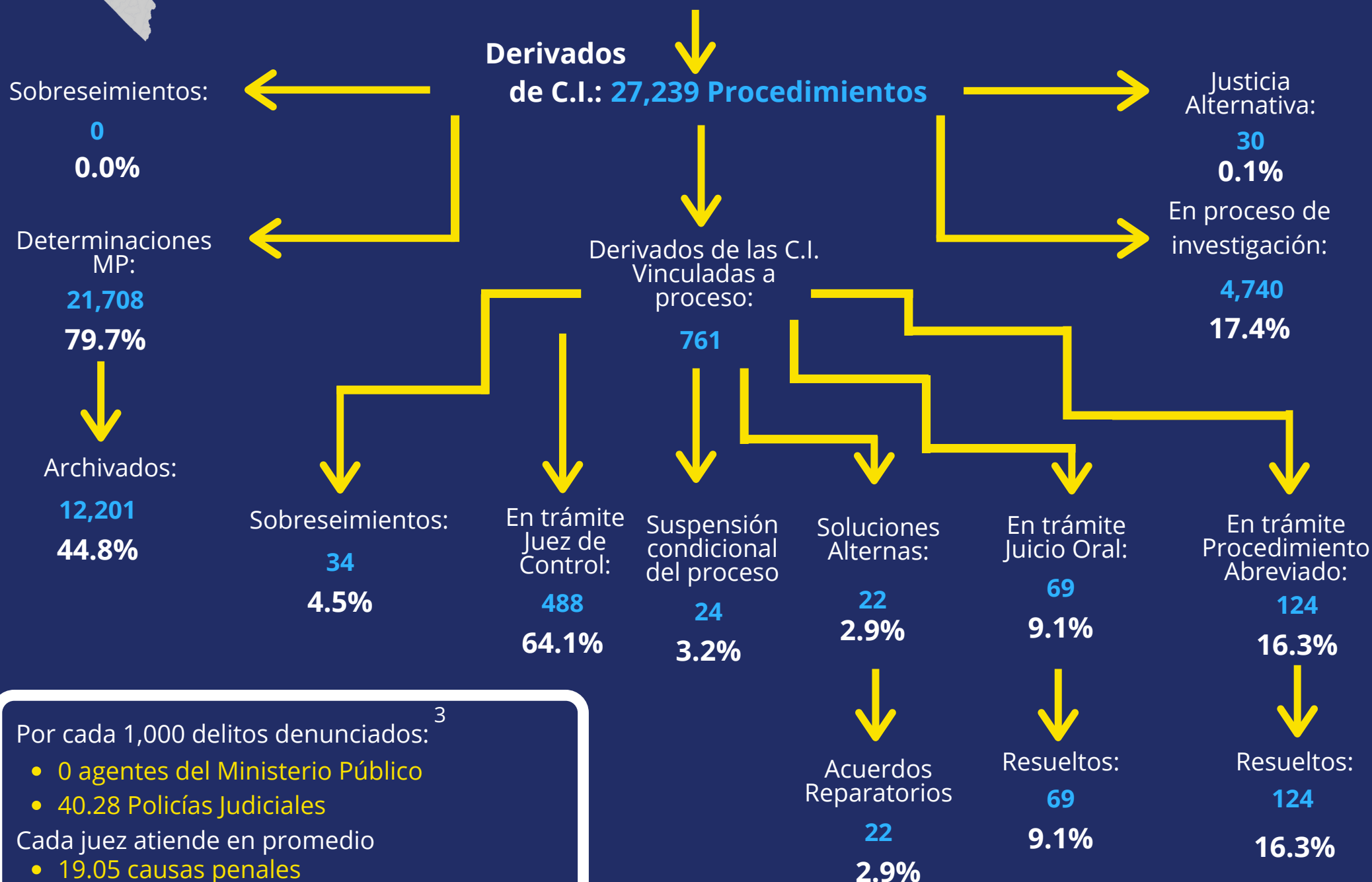
*3. ÍNDICE GLOBAL DE IMPUNIDAD MÉXICO 2018

ANÁLISIS DEL SISTEMA DE JUSTICIA EN MÉXICO

Durante 2018



En Chiapas se cometieron: **654,363 Delitos**¹
 Se denunciaron: **76,423 Delitos**
 Se iniciaron: **27,239 Carpetas de Investigación**²



FUENTES:

*1. INSTITUTO NACIONAL DE ESTADÍSTICA Y GEOGRAFÍA - ENVIPE 2018 (INEGI)

*2. SECRETARIADO EJECUTIVO DEL SISTEMA NACIONAL DE SEGURIDAD PÚBLICA (SESNSP)

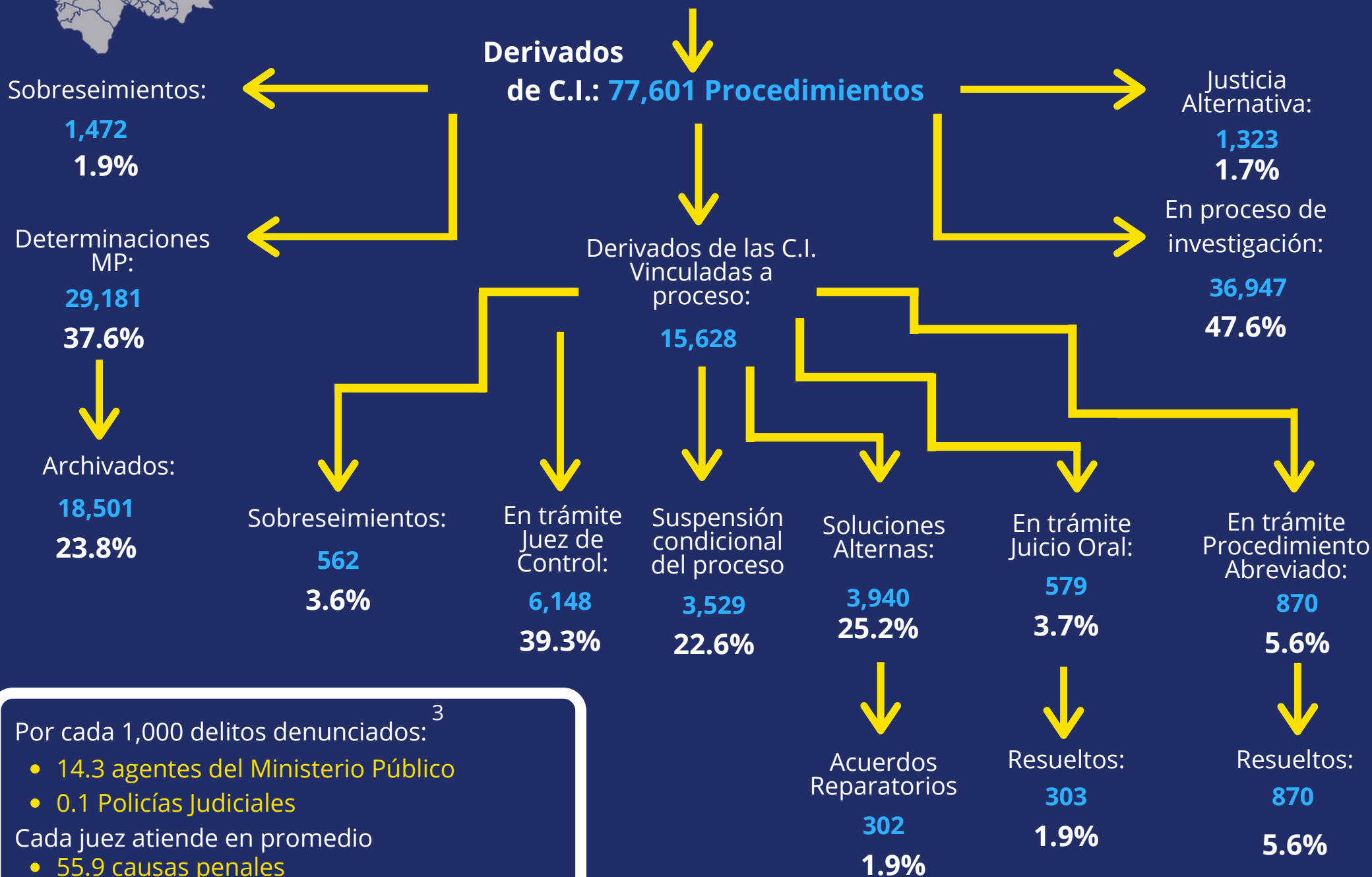
*3. ÍNDICE GLOBAL DE IMPUNIDAD MÉXICO 2018

ANÁLISIS DEL SISTEMA DE JUSTICIA EN MÉXICO

Durante 2018



En Chihuahua se cometieron: **760,856 Delitos**¹
 Se denunciaron: **97,297 Delitos**
 Se iniciaron: **68,898 Carpetas de Investigación**²



FUENTES:

*1. INSTITUTO NACIONAL DE ESTADÍSTICA Y GEOGRAFÍA - ENVIPE 2018 (INEGI)

*2. SECRETARIADO EJECUTIVO DEL SISTEMA NACIONAL DE SEGURIDAD PÚBLICA (SESNSP)

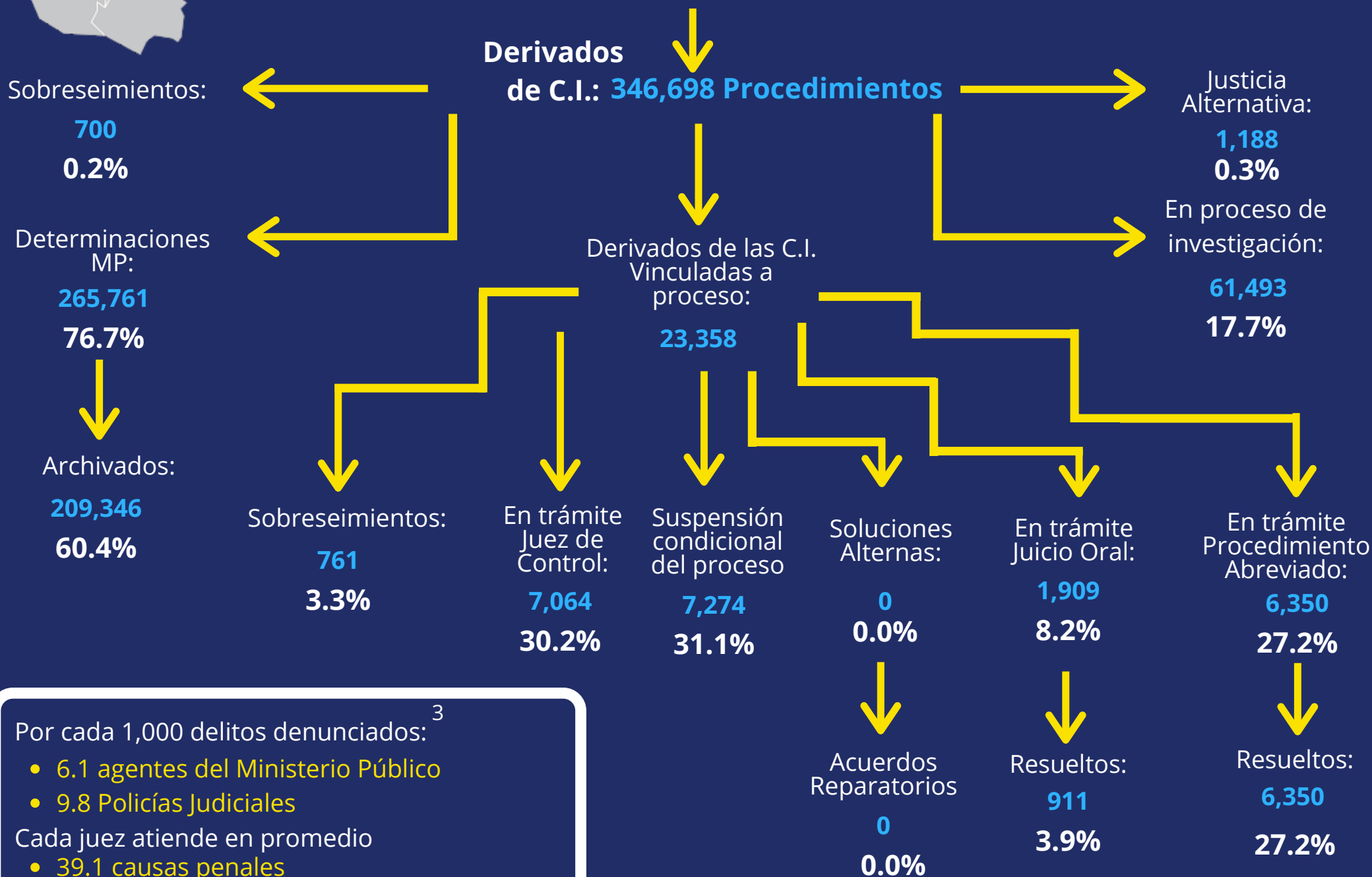
*3. ÍNDICE GLOBAL DE IMPUNIDAD MÉXICO 2018

ANÁLISIS DEL SISTEMA DE JUSTICIA EN MÉXICO

Durante 2018



En Ciudad de México se cometieron: **4,830,779 Delitos**¹
 Se denunciaron: **440,231 Delitos**
 Se iniciaron: **255,313 Carpetas de Investigación**²



Por cada 1,000 delitos denunciados:³

- 6.1 agentes del Ministerio Público
- 9.8 Policías Judiciales

Cada juez atiende en promedio

- 39.1 causas penales

FUENTES:

*1. INSTITUTO NACIONAL DE ESTADÍSTICA Y GEOGRAFÍA - ENVIPE 2018 (INEGI)

*2. SECRETARIADO EJECUTIVO DEL SISTEMA NACIONAL DE SEGURIDAD PÚBLICA (SESNSP)

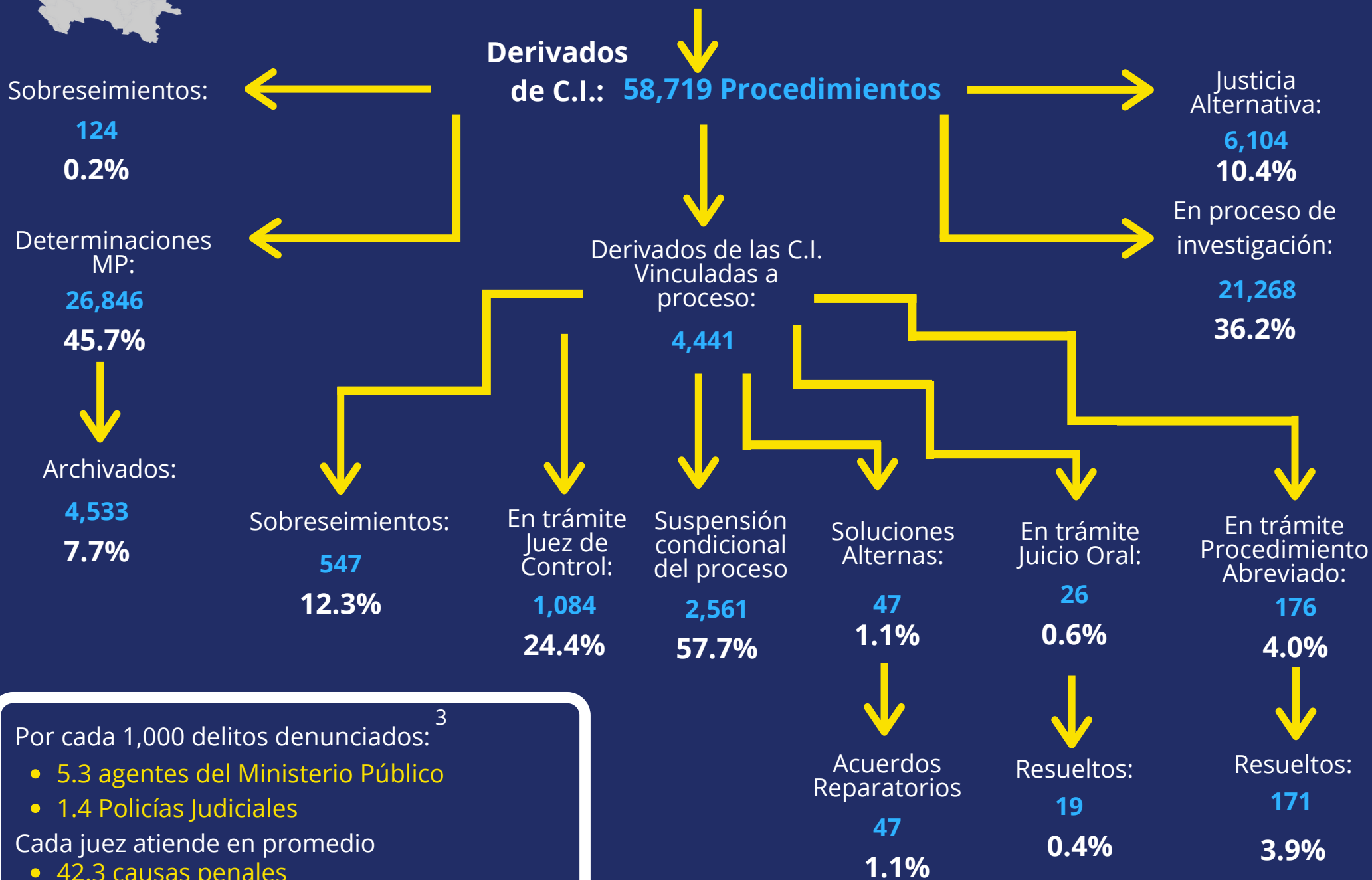
*3. ÍNDICE GLOBAL DE IMPUNIDAD MÉXICO 2018

ANÁLISIS DEL SISTEMA DE JUSTICIA EN MÉXICO

Durante 2018



En Coahuila se cometieron: **526,195 Delitos**¹
 Se denunciaron: **63,553 Delitos**
 Se iniciaron: **58,719 Carpetas de Investigación**²



FUENTES:

*1. INSTITUTO NACIONAL DE ESTADÍSTICA Y GEOGRAFÍA - ENVIPE 2018 (INEGI)

*2. SECRETARIADO EJECUTIVO DEL SISTEMA NACIONAL DE SEGURIDAD PÚBLICA (SESNSP)

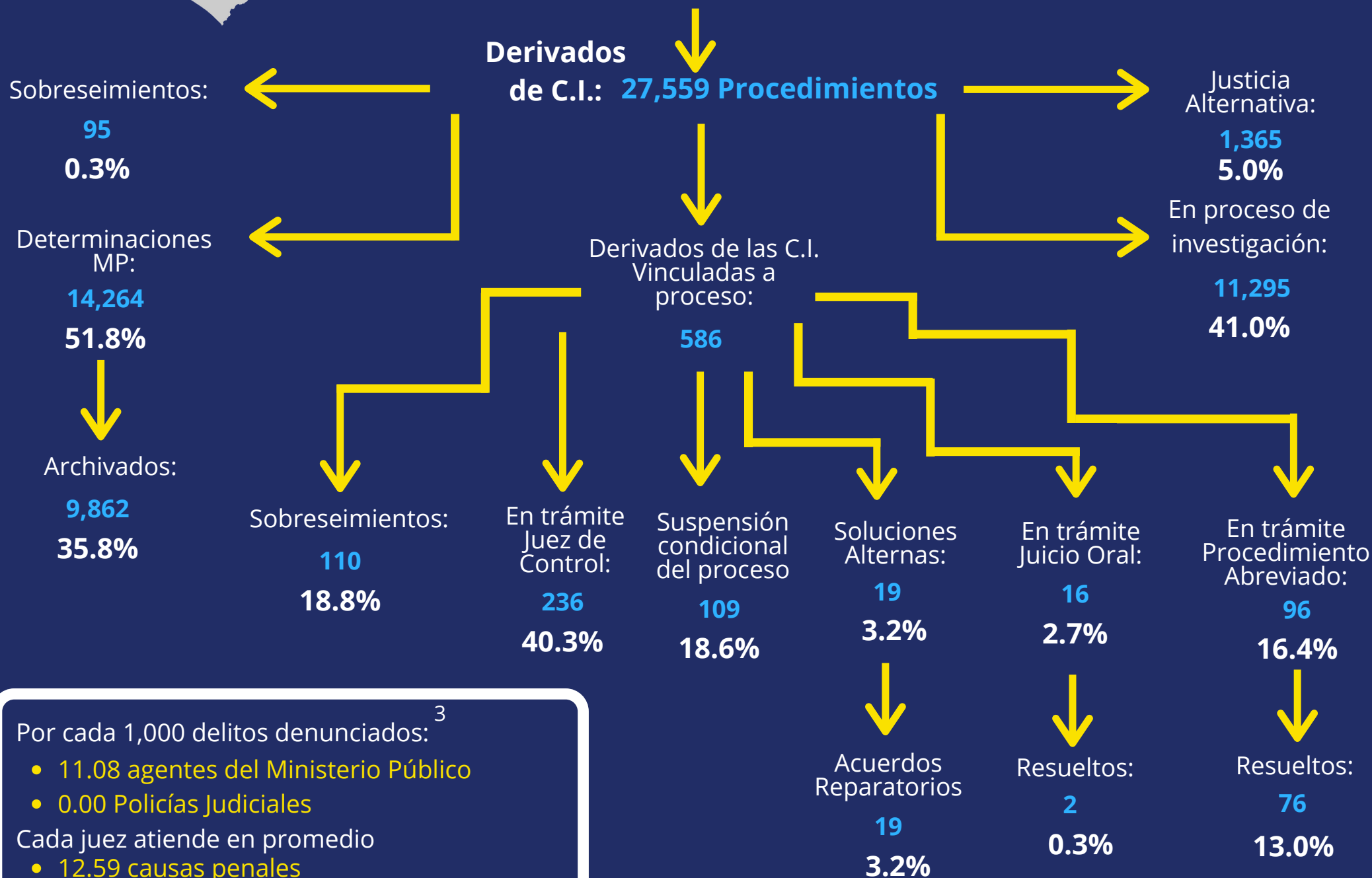
*3. ÍNDICE GLOBAL DE IMPUNIDAD MÉXICO 2018

ANÁLISIS DEL SISTEMA DE JUSTICIA EN MÉXICO

Durante 2018



En Colima se cometieron: **155,845 Delitos**¹
 Se denunciaron: **19,492 Delitos**
 Se iniciaron: **27,518 Carpetas de Investigación**²



Por cada 1,000 delitos denunciados:³

- 11.08 agentes del Ministerio Público
- 0.00 Policías Judiciales

Cada juez atiende en promedio

- 12.59 causas penales

FUENTES:

*1. INSTITUTO NACIONAL DE ESTADÍSTICA Y GEOGRAFÍA - ENVIPE 2018 (INEGI)

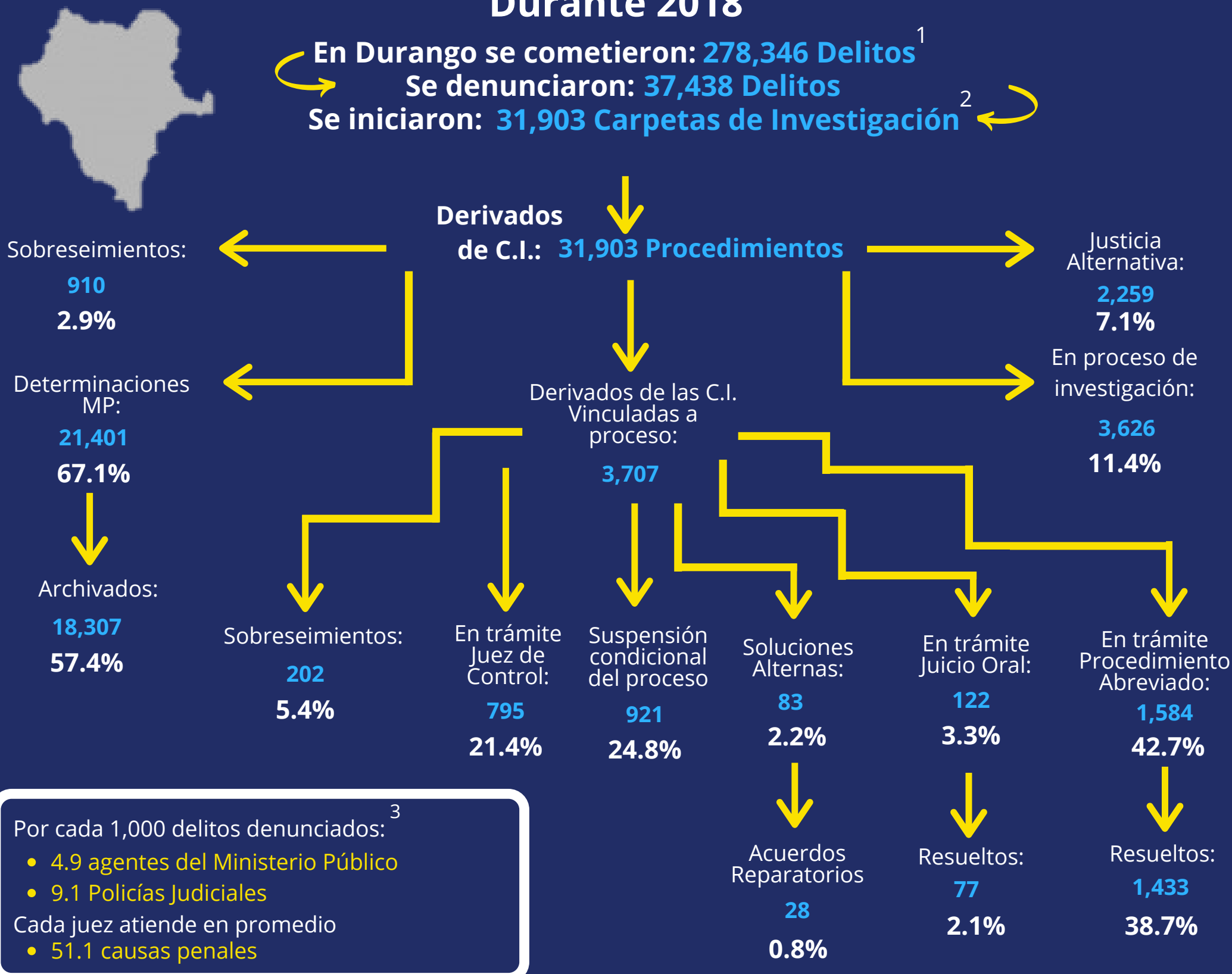
*2. SECRETARIADO EJECUTIVO DEL SISTEMA NACIONAL DE SEGURIDAD PÚBLICA (SESNSP)

*3. ÍNDICE GLOBAL DE IMPUNIDAD MÉXICO 2018

ANÁLISIS DEL SISTEMA DE JUSTICIA EN MÉXICO

Durante 2018

En Durango se cometieron: **278,346 Delitos**¹
 Se denunciaron: **37,438 Delitos**
 Se iniciaron: **31,903 Carpetas de Investigación**²



FUENTES:

*1. INSTITUTO NACIONAL DE ESTADÍSTICA Y GEOGRAFÍA - ENVIPE 2018 (INEGI)

*2. SECRETARIADO EJECUTIVO DEL SISTEMA NACIONAL DE SEGURIDAD PÚBLICA (SESNSP)

*3. ÍNDICE GLOBAL DE IMPUNIDAD MÉXICO 2018

ANÁLISIS DEL SISTEMA DE JUSTICIA EN MÉXICO

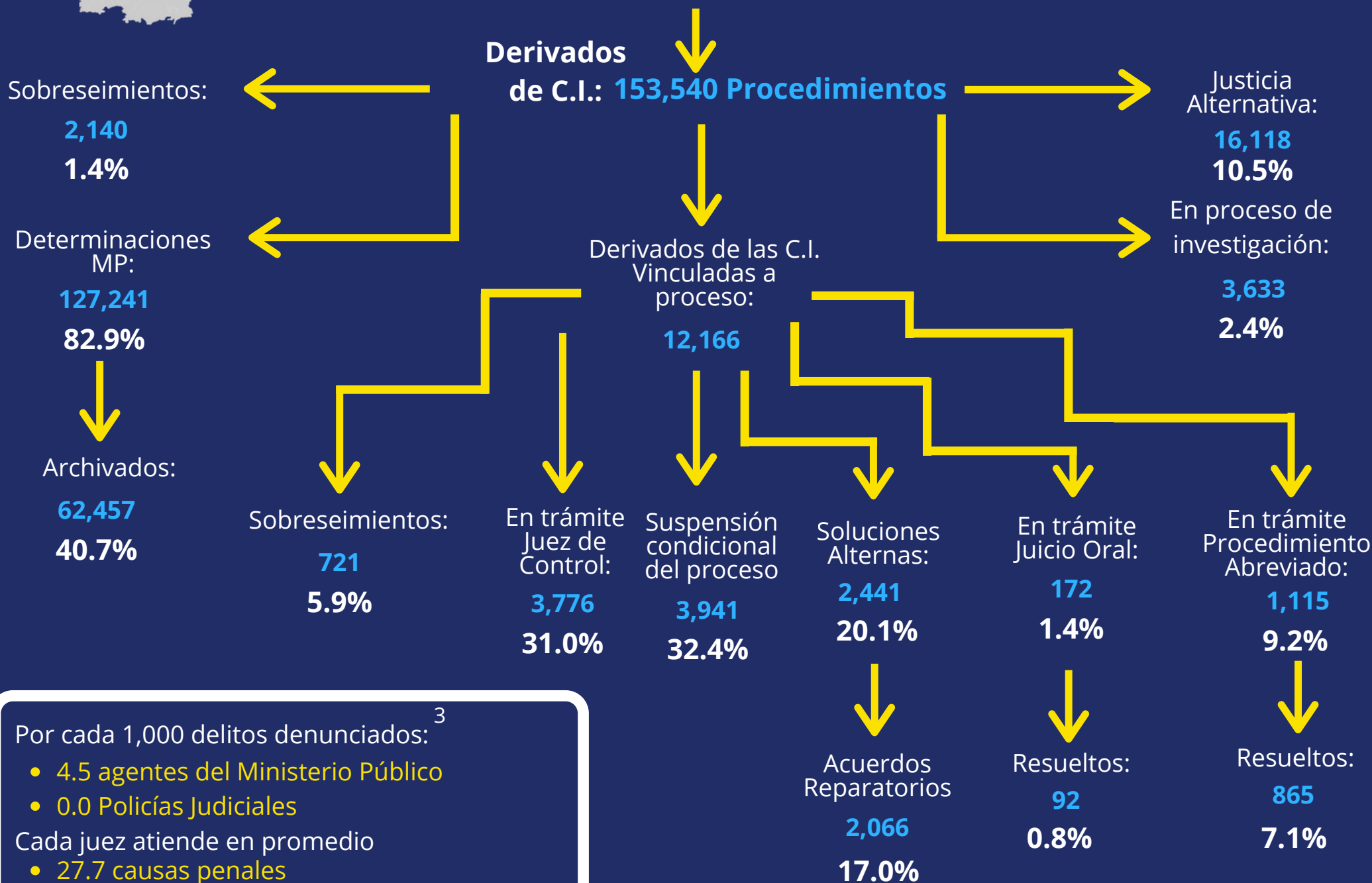
Durante 2018



En Guanajuato se cometieron: **1,542,707 Delitos**¹

Se denunciaron: **150,718 Delitos**

Se iniciaron: **131,453 Carpetas de Investigación**²



FUENTES:

*1. INSTITUTO NACIONAL DE ESTADÍSTICA Y GEOGRAFÍA - ENVIPE 2018 (INEGI)

*2. SECRETARIADO EJECUTIVO DEL SISTEMA NACIONAL DE SEGURIDAD PÚBLICA (SESNSP)

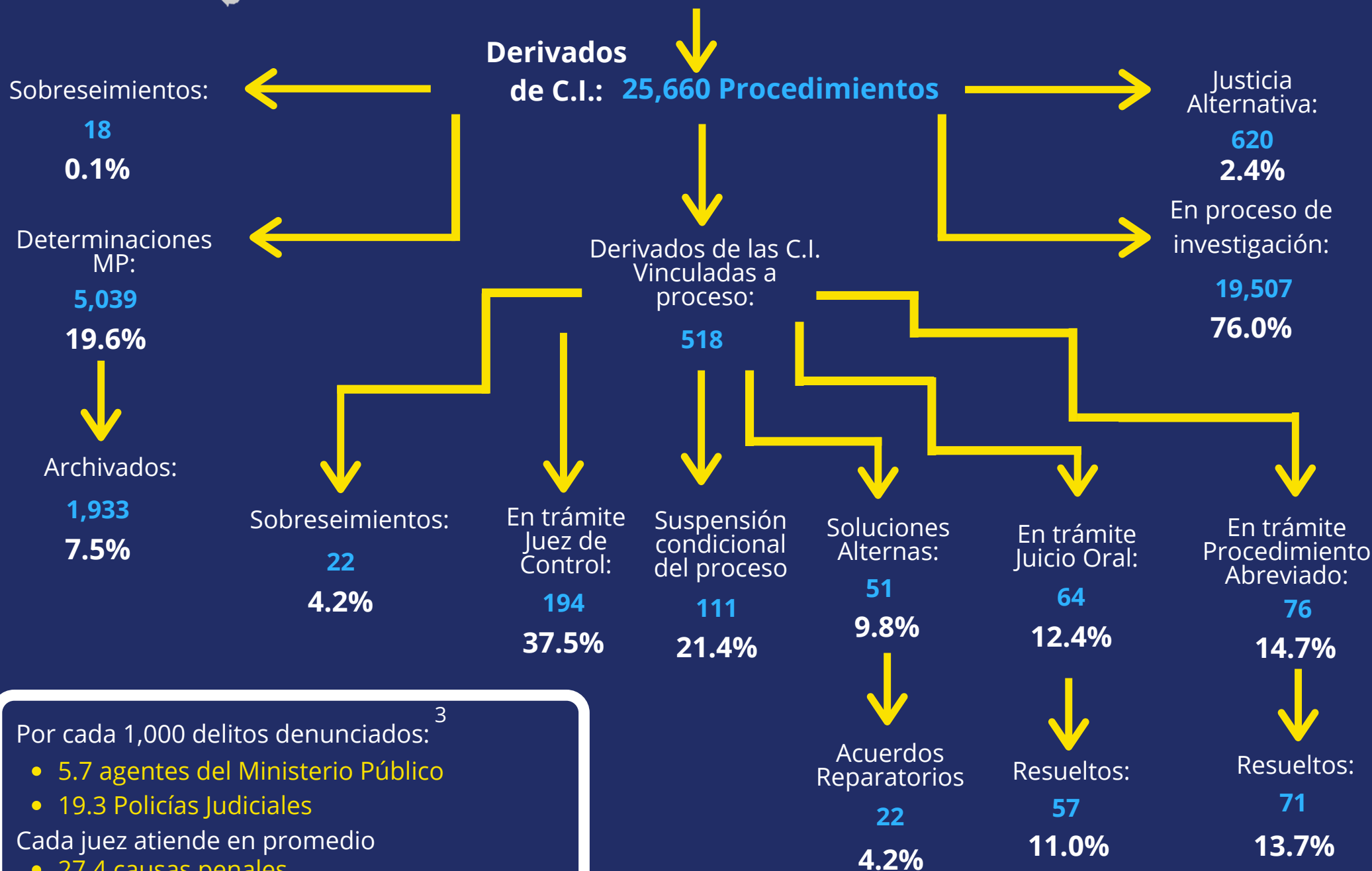
*3. ÍNDICE GLOBAL DE IMPUNIDAD MÉXICO 2018

ANÁLISIS DEL SISTEMA DE JUSTICIA EN MÉXICO

Durante 2018



En Guerrero se cometieron: **1,029,540 Delitos**¹
 Se denunciaron: **42,166 Delitos**
 Se iniciaron: **25,581 Carpetas de Investigación**²



Por cada 1,000 delitos denunciados:³

- 5.7 agentes del Ministerio Público
- 19.3 Policías Judiciales

Cada juez atiende en promedio

- 27.4 causas penales

FUENTES:

*1. INSTITUTO NACIONAL DE ESTADÍSTICA Y GEOGRAFÍA - ENVIPE 2018 (INEGI)

*2. SECRETARIADO EJECUTIVO DEL SISTEMA NACIONAL DE SEGURIDAD PÚBLICA (SESNSP)

*3. ÍNDICE GLOBAL DE IMPUNIDAD MÉXICO 2018

ANÁLISIS DEL SISTEMA DE JUSTICIA EN MÉXICO

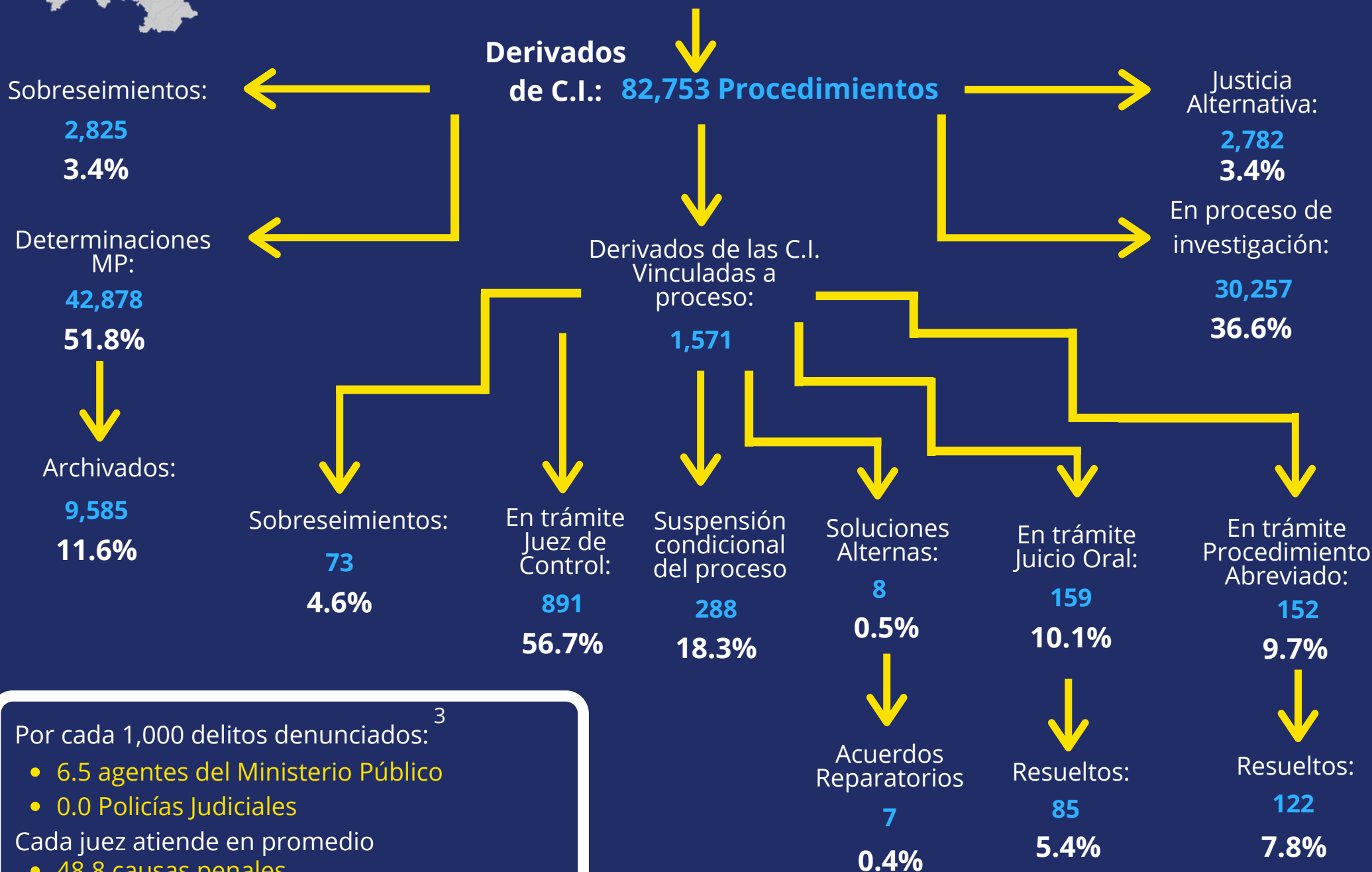
Durante 2018



En Hidalgo se cometieron: **531,769 Delitos**

Se denunciaron: **62,168 Delitos**

Se iniciaron: **49,595 Carpetas de Investigación**



FUENTES:

*1. INSTITUTO NACIONAL DE ESTADÍSTICA Y GEOGRAFÍA - ENVIPE 2018 (INEGI)

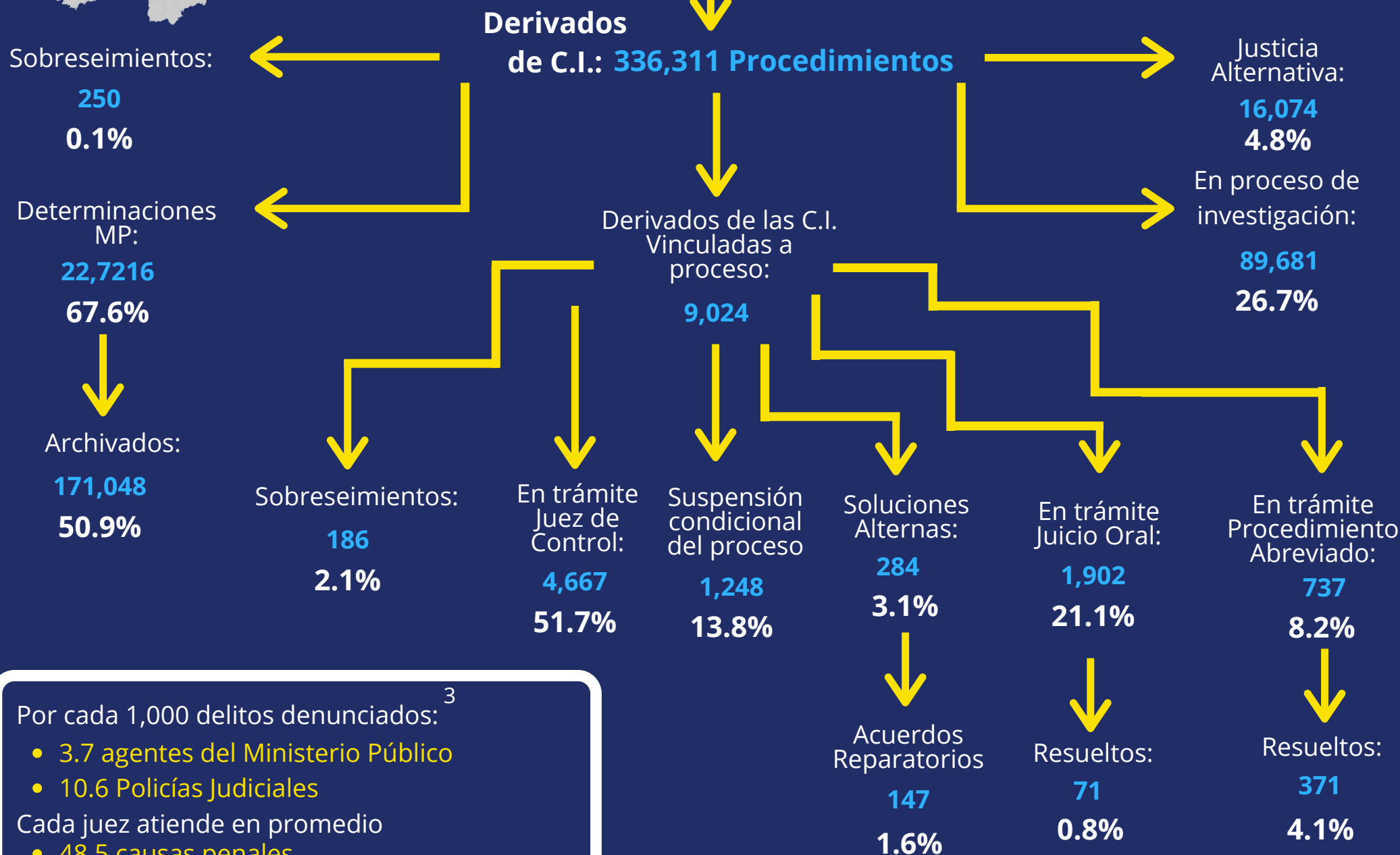
*2. SECRETARIADO EJECUTIVO DEL SISTEMA NACIONAL DE SEGURIDAD PÚBLICA (SESNSP)

*3. ÍNDICE GLOBAL DE IMPUNIDAD MÉXICO 2018

ANÁLISIS DEL SISTEMA DE JUSTICIA EN MÉXICO

Durante 2018

En Jalisco se cometieron: **2,282,922 Delitos**
 Se denunciaron: **257,035 Delitos**
 Se iniciaron: **201,688 Carpetas de Investigación**



Por cada 1,000 delitos denunciados:³

- 3.7 agentes del Ministerio Público
- 10.6 Policías Judiciales

Cada juez atiende en promedio

- 48.5 causas penales

FUENTES:

*1. INSTITUTO NACIONAL DE ESTADÍSTICA Y GEOGRAFÍA - ENVIPE 2018 (INEGI)

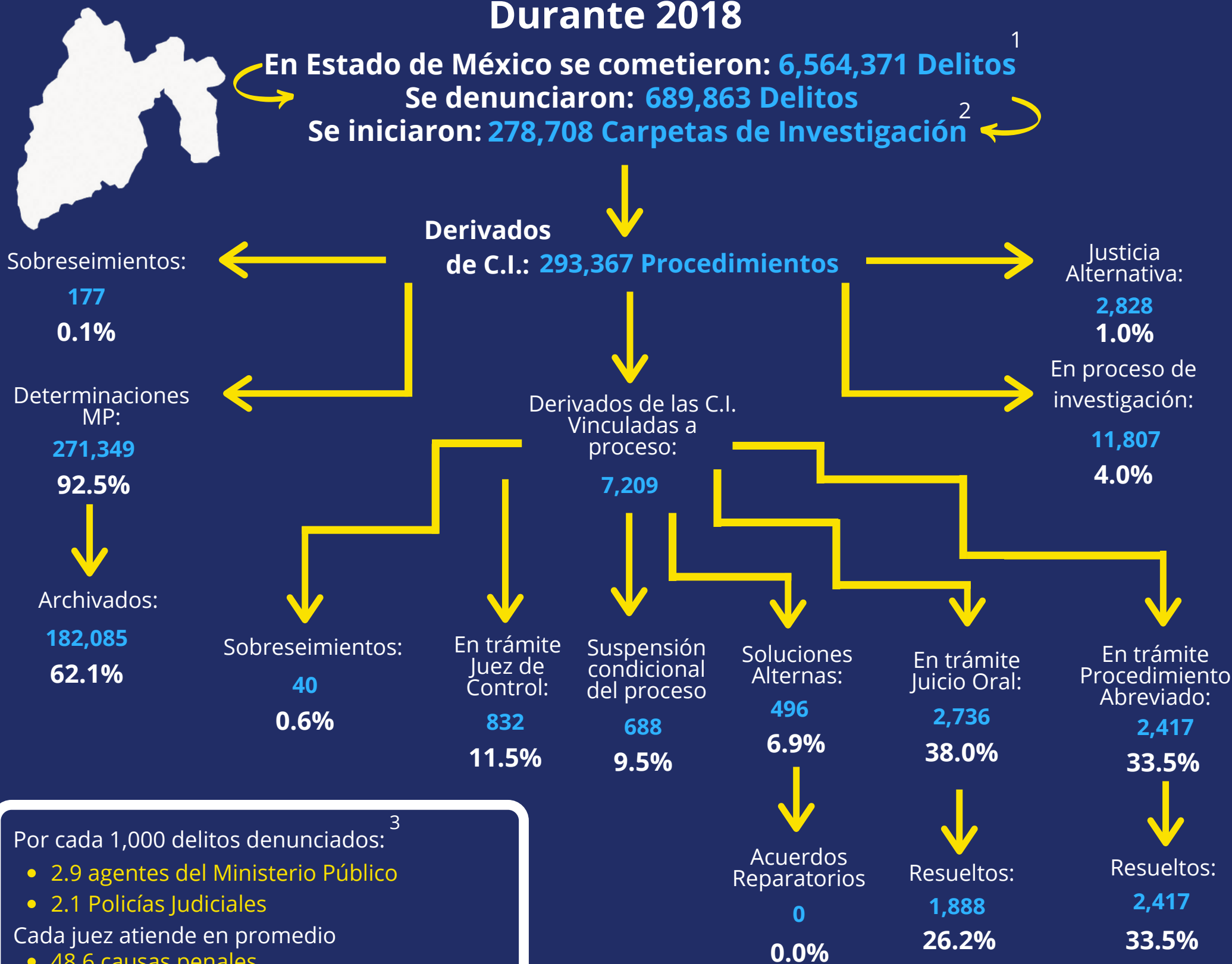
*2. SECRETARIADO EJECUTIVO DEL SISTEMA NACIONAL DE SEGURIDAD PÚBLICA (SESNSP)

*3. ÍNDICE GLOBAL DE IMPUNIDAD MÉXICO 2018

ANÁLISIS DEL SISTEMA DE JUSTICIA EN MÉXICO

Durante 2018

En Estado de México se cometieron: **6,564,371 Delitos**
 Se denunciaron: **689,863 Delitos**
 Se iniciaron: **278,708 Carpetas de Investigación**



FUENTES:

*1. INSTITUTO NACIONAL DE ESTADÍSTICA Y GEOGRAFÍA - ENVIPE 2018 (INEGI)

*2. SECRETARIADO EJECUTIVO DEL SISTEMA NACIONAL DE SEGURIDAD PÚBLICA (SESNSP)

*3. ÍNDICE GLOBAL DE IMPUNIDAD MÉXICO 2018

ANÁLISIS DEL SISTEMA DE JUSTICIA EN MÉXICO

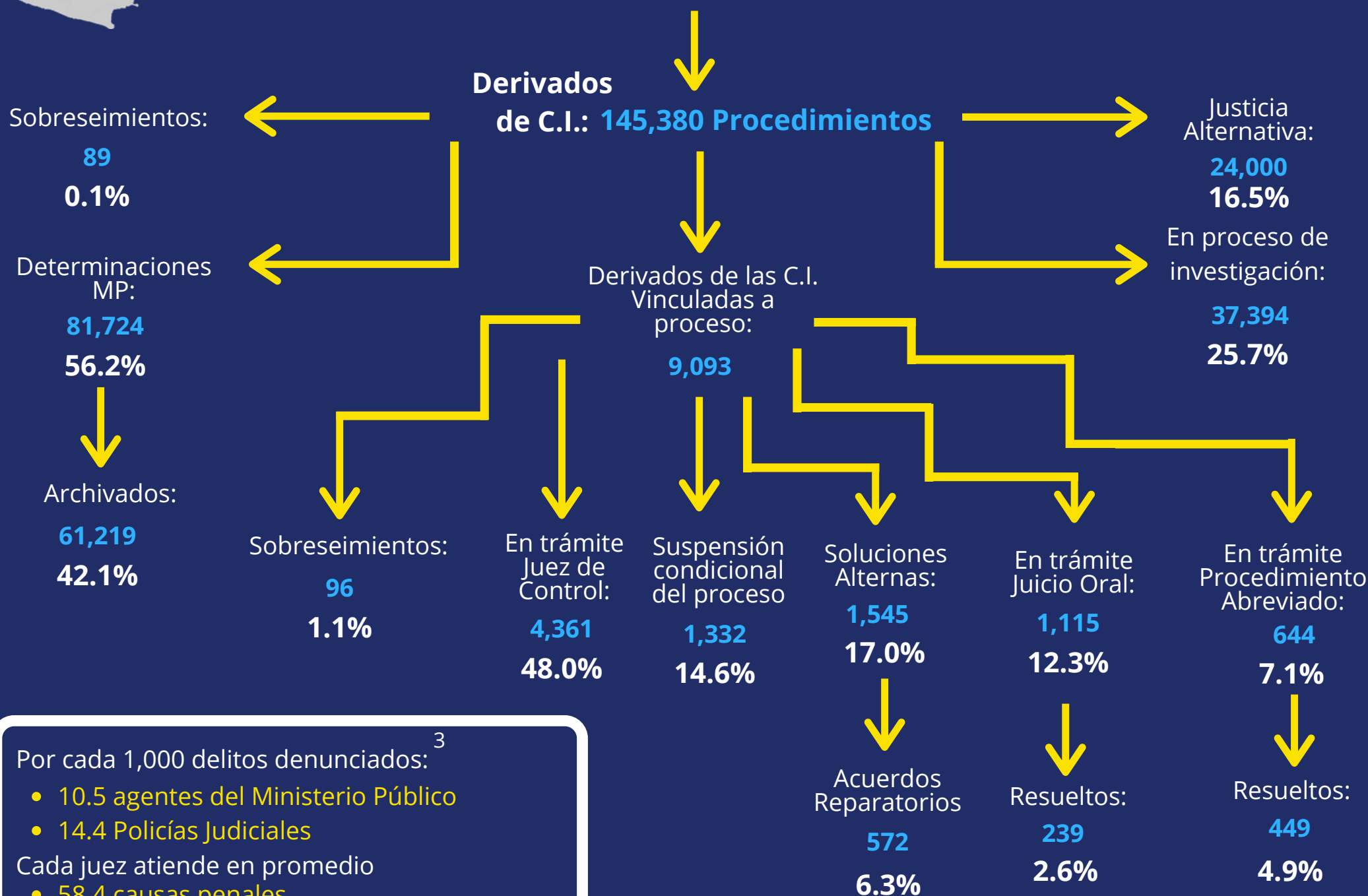
Durante 2018



En Michoacán se cometieron: **735,690 Delitos** ¹

Se denunciaron: **99,159 Delitos**

Se iniciaron: **46,963 Carpetas de Investigación** ²



Por cada 1,000 delitos denunciados: ³

- 10.5 agentes del Ministerio Público
- 14.4 Policías Judiciales

Cada juez atiende en promedio

- 58.4 causas penales

FUENTES:

*1. INSTITUTO NACIONAL DE ESTADÍSTICA Y GEOGRAFÍA - ENVIPE 2018 (INEGI)

*2. SECRETARIADO EJECUTIVO DEL SISTEMA NACIONAL DE SEGURIDAD PÚBLICA (SESNSP)

*3. ÍNDICE GLOBAL DE IMPUNIDAD MÉXICO 2018

ANÁLISIS DEL SISTEMA DE JUSTICIA EN MÉXICO

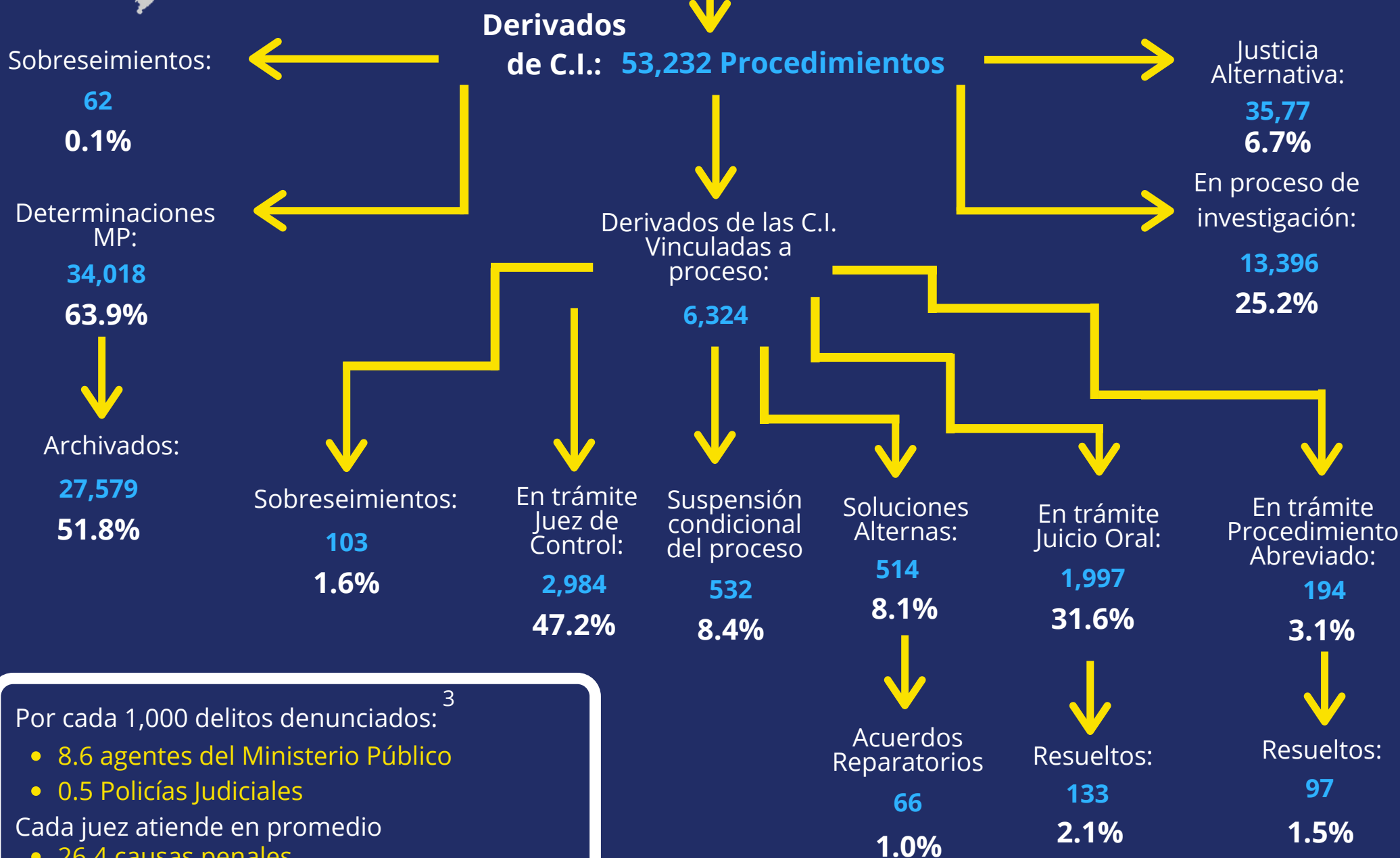
Durante 2018



En Morelos se cometieron: **643,917 Delitos** ¹

Se denunciaron: **60,789 Delitos**

Se iniciaron: **50,779 Carpetas de Investigación** ²



Por cada 1,000 delitos denunciados: ³

- 8.6 agentes del Ministerio Público
- 0.5 Policías Judiciales

Cada juez atiende en promedio

- 26.4 causas penales

FUENTES:

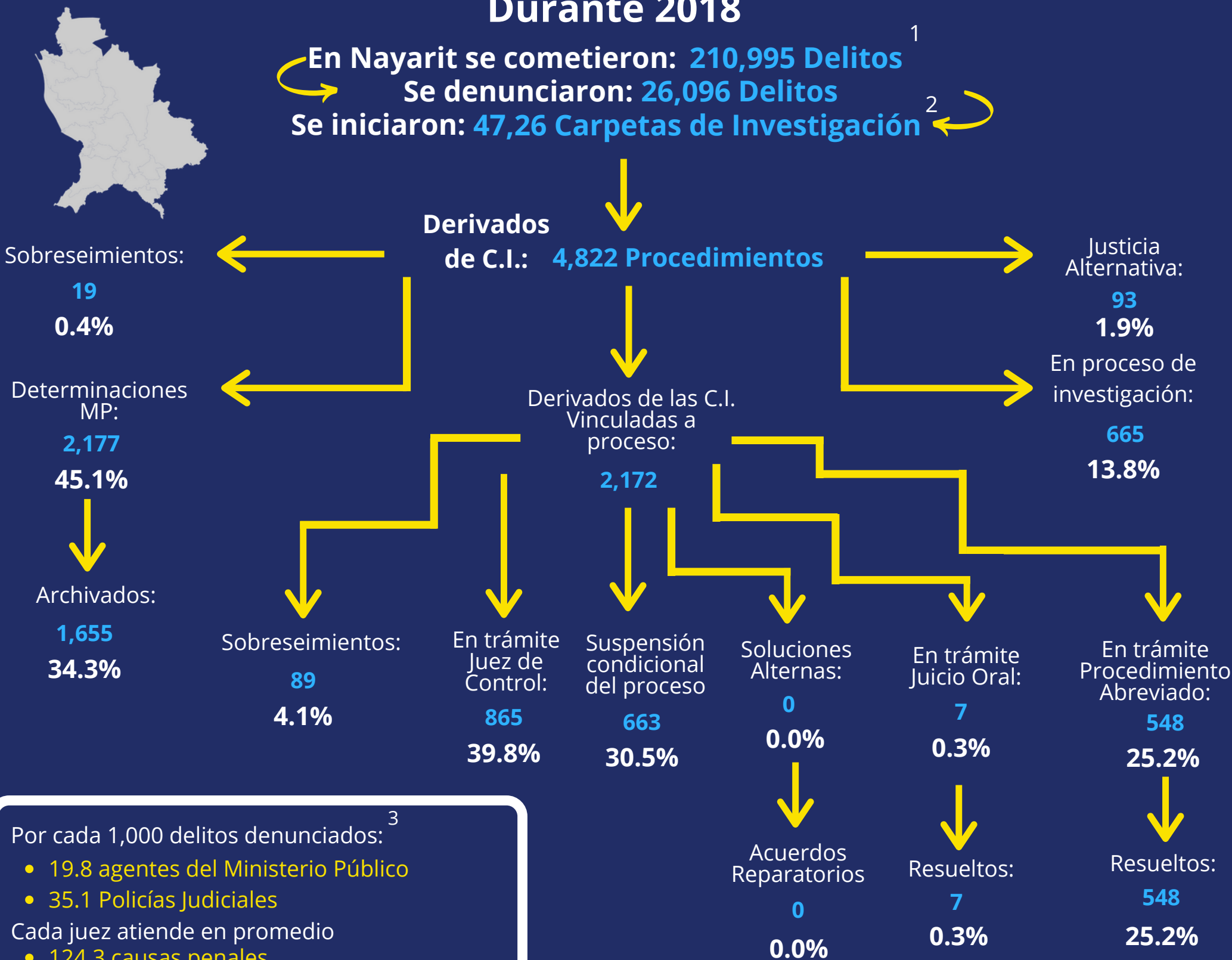
*1. INSTITUTO NACIONAL DE ESTADÍSTICA Y GEOGRAFÍA - ENVIPE 2018 (INEGI)

*2. SECRETARIADO EJECUTIVO DEL SISTEMA NACIONAL DE SEGURIDAD PÚBLICA (SESNSP)

*3. ÍNDICE GLOBAL DE IMPUNIDAD MÉXICO 2018

ANÁLISIS DEL SISTEMA DE JUSTICIA EN MÉXICO

Durante 2018



FUENTES:

*1. INSTITUTO NACIONAL DE ESTADÍSTICA Y GEOGRAFÍA - ENVIPE 2018 (INEGI)

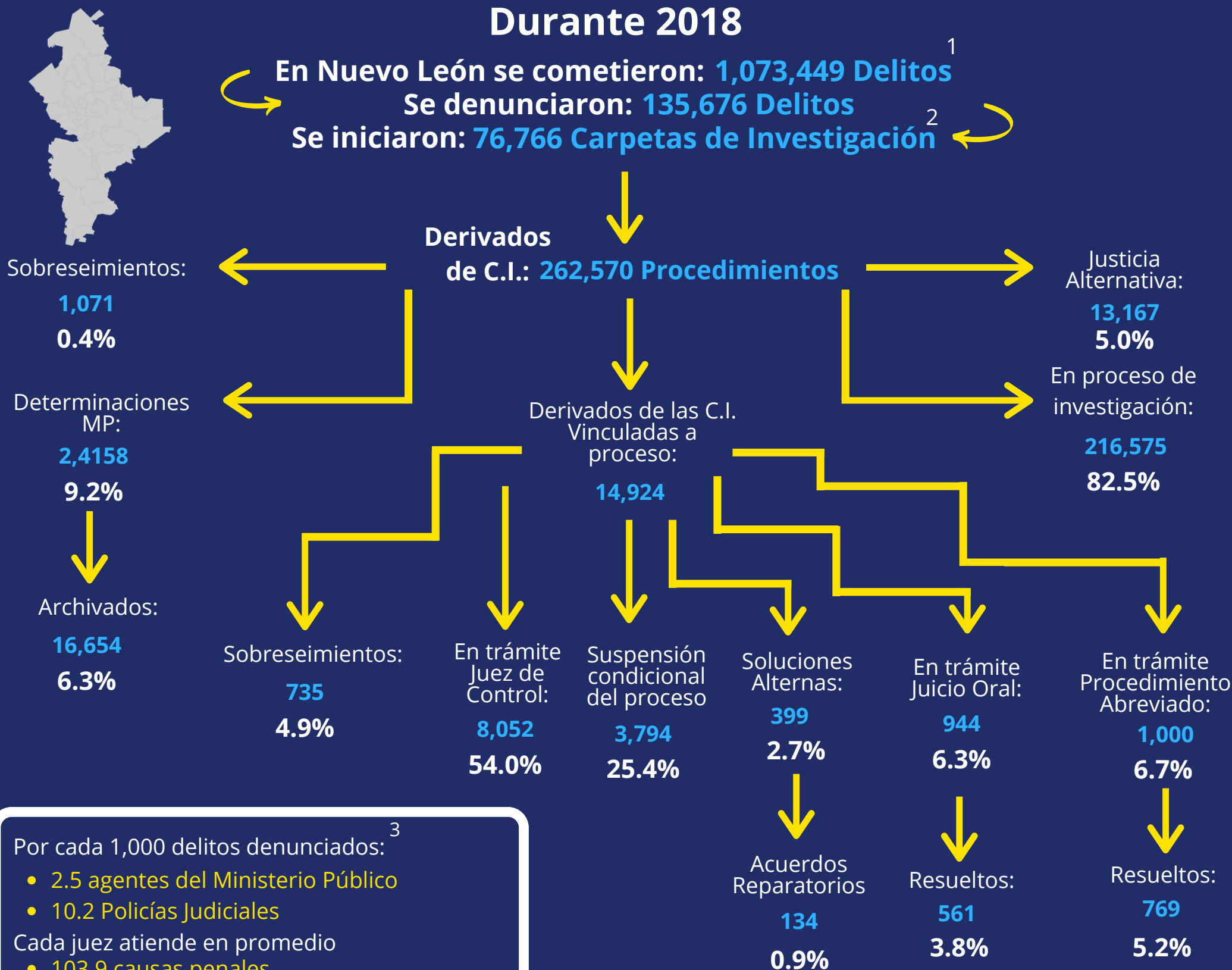
*2. SECRETARIADO EJECUTIVO DEL SISTEMA NACIONAL DE SEGURIDAD PÚBLICA (SESNSP)

*3. ÍNDICE GLOBAL DE IMPUNIDAD MÉXICO 2018

ANÁLISIS DEL SISTEMA DE JUSTICIA EN MÉXICO

Durante 2018

En Nuevo León se cometieron: **1,073,449 Delitos**
 Se denunciaron: **135,676 Delitos**
 Se iniciaron: **76,766 Carpetas de Investigación**



Por cada 1,000 delitos denunciados:³

- 2.5 agentes del Ministerio Público
- 10.2 Policías Judiciales

Cada juez atiende en promedio

- 103.9 causas penales

FUENTES:

*1. INSTITUTO NACIONAL DE ESTADÍSTICA Y GEOGRAFÍA - ENVIPE 2018 (INEGI)

*2. SECRETARIADO EJECUTIVO DEL SISTEMA NACIONAL DE SEGURIDAD PÚBLICA (SESNSP)

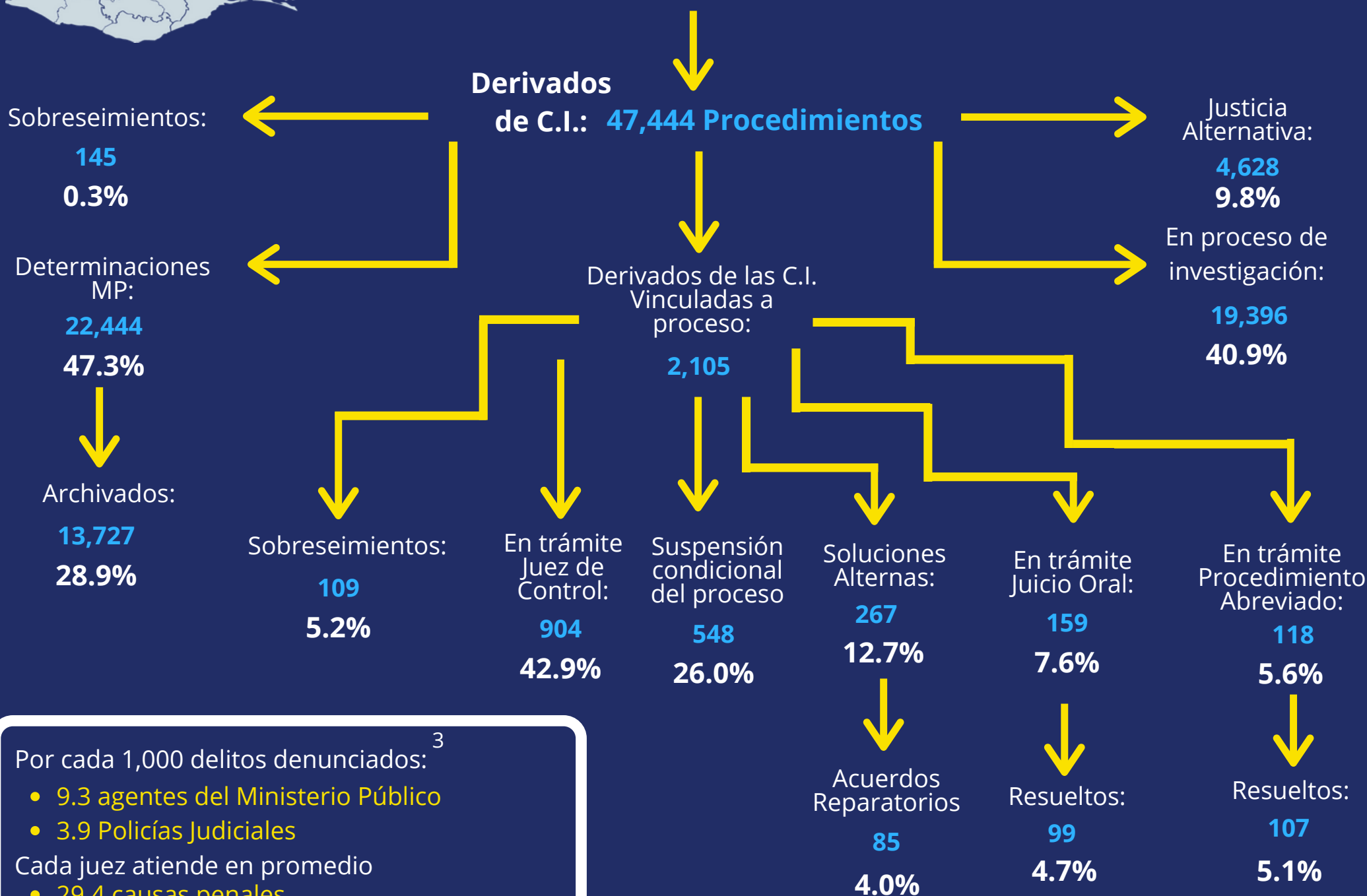
*3. ÍNDICE GLOBAL DE IMPUNIDAD MÉXICO 2018

ANÁLISIS DEL SISTEMA DE JUSTICIA EN MÉXICO

Durante 2018



En Oaxaca se cometieron: **713,603 Delitos**
 Se denunciaron: **61,700 Delitos**
 Se iniciaron: **41,985 Carpetas de Investigación**



FUENTES:

*1. INSTITUTO NACIONAL DE ESTADÍSTICA Y GEOGRAFÍA - ENVIPE 2018 (INEGI)

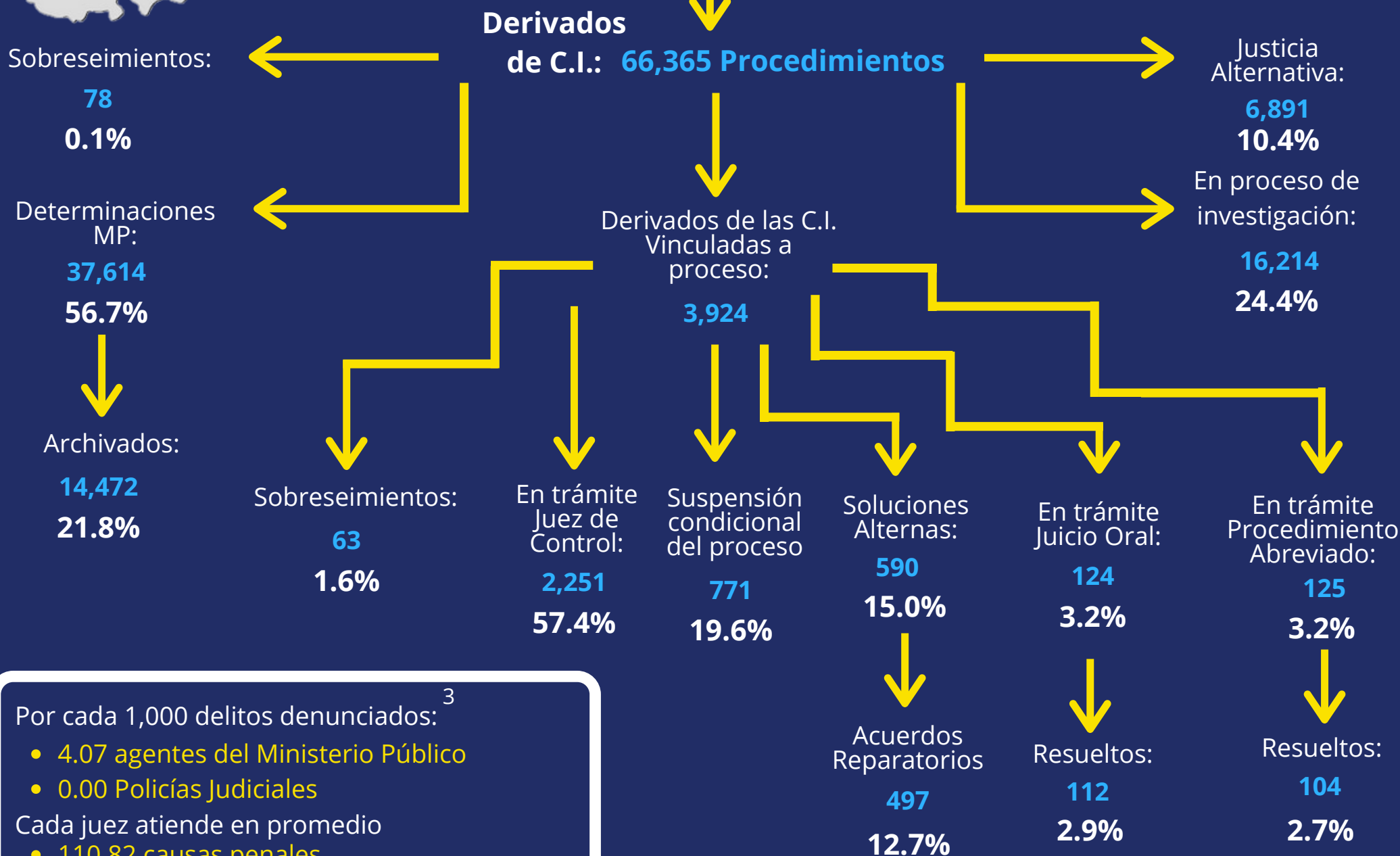
*2. SECRETARIADO EJECUTIVO DEL SISTEMA NACIONAL DE SEGURIDAD PÚBLICA (SESNSP)

*3. ÍNDICE GLOBAL DE IMPUNIDAD MÉXICO 2018

ANÁLISIS DEL SISTEMA DE JUSTICIA EN MÉXICO

Durante 2018

En Puebla se cometieron: **1,635,590 Delitos**
 Se denunciaron: **235,546 Delitos**
 Se iniciaron: **61,172 Carpetas de Investigación**



FUENTES:

*1. INSTITUTO NACIONAL DE ESTADÍSTICA Y GEOGRAFÍA - ENVIPE 2018 (INEGI)

*2. SECRETARIADO EJECUTIVO DEL SISTEMA NACIONAL DE SEGURIDAD PÚBLICA (SESNSP)

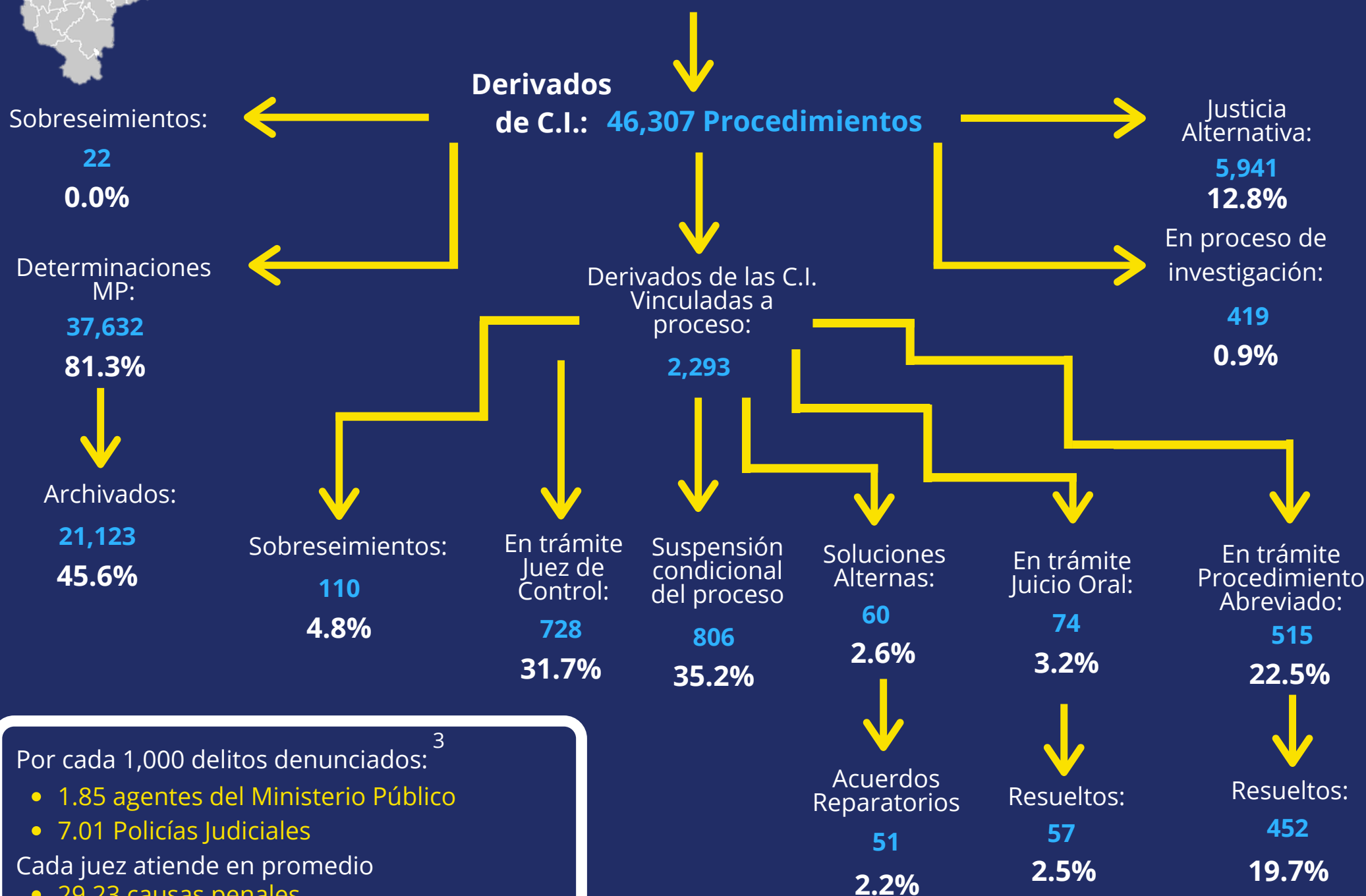
*3. ÍNDICE GLOBAL DE IMPUNIDAD MÉXICO 2018

ANÁLISIS DEL SISTEMA DE JUSTICIA EN MÉXICO

Durante 2018



En Querétaro se cometieron: **1,635,590 Delitos**
 Se denunciaron: **54,457 Delitos**
 Se iniciaron: **42,389 Carpetas de Investigación**



FUENTES:

*1. INSTITUTO NACIONAL DE ESTADÍSTICA Y GEOGRAFÍA - ENVIPE 2018 (INEGI)

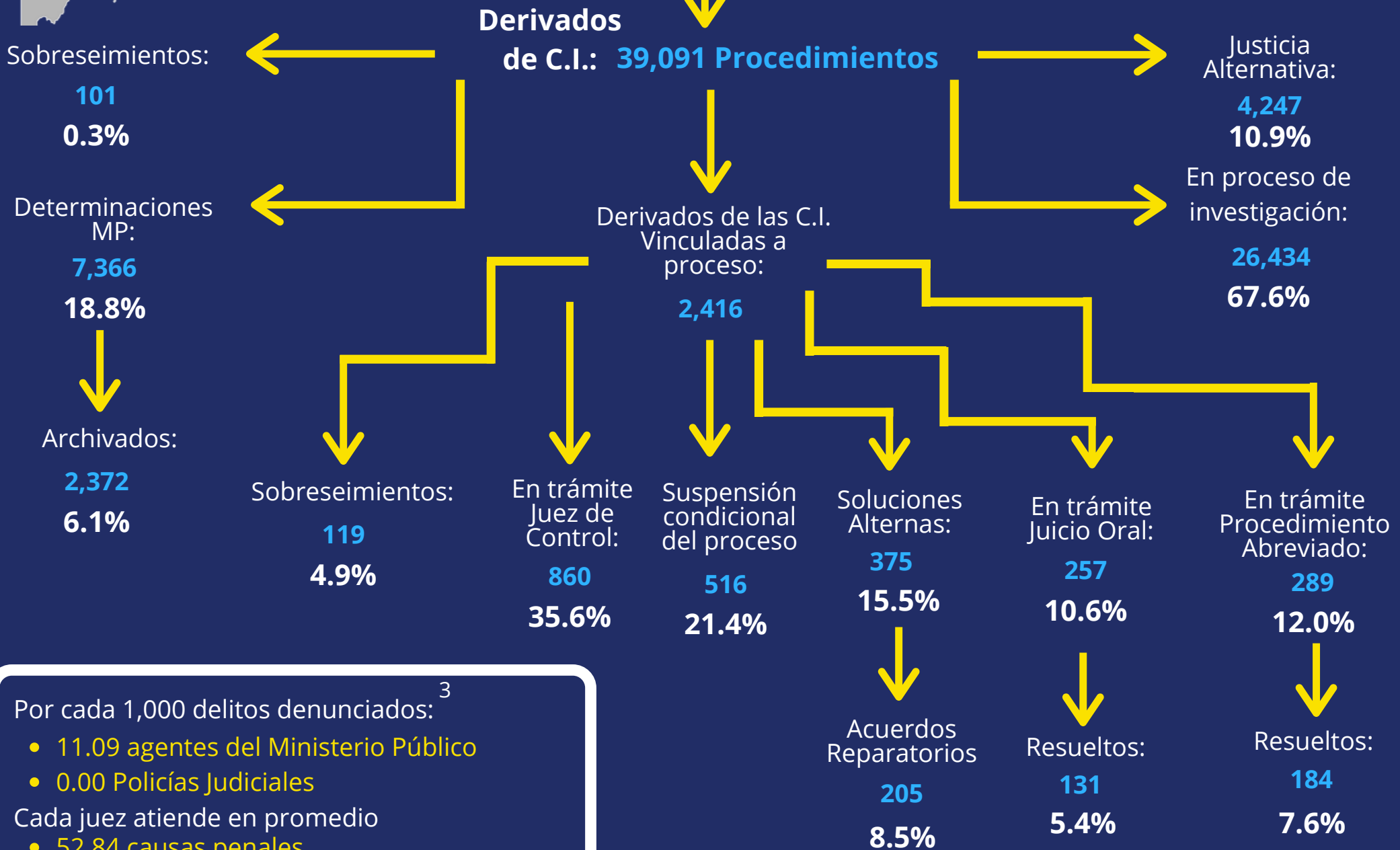
*2. SECRETARIADO EJECUTIVO DEL SISTEMA NACIONAL DE SEGURIDAD PÚBLICA (SESNSP)

*3. ÍNDICE GLOBAL DE IMPUNIDAD MÉXICO 2018

ANÁLISIS DEL SISTEMA DE JUSTICIA EN MÉXICO

Durante 2018

En Quintana Roo se cometieron: **403,914 Delitos**
 Se denunciaron: **48,558 Delitos**
 Se iniciaron: **37,829 Carpetas de Investigación**



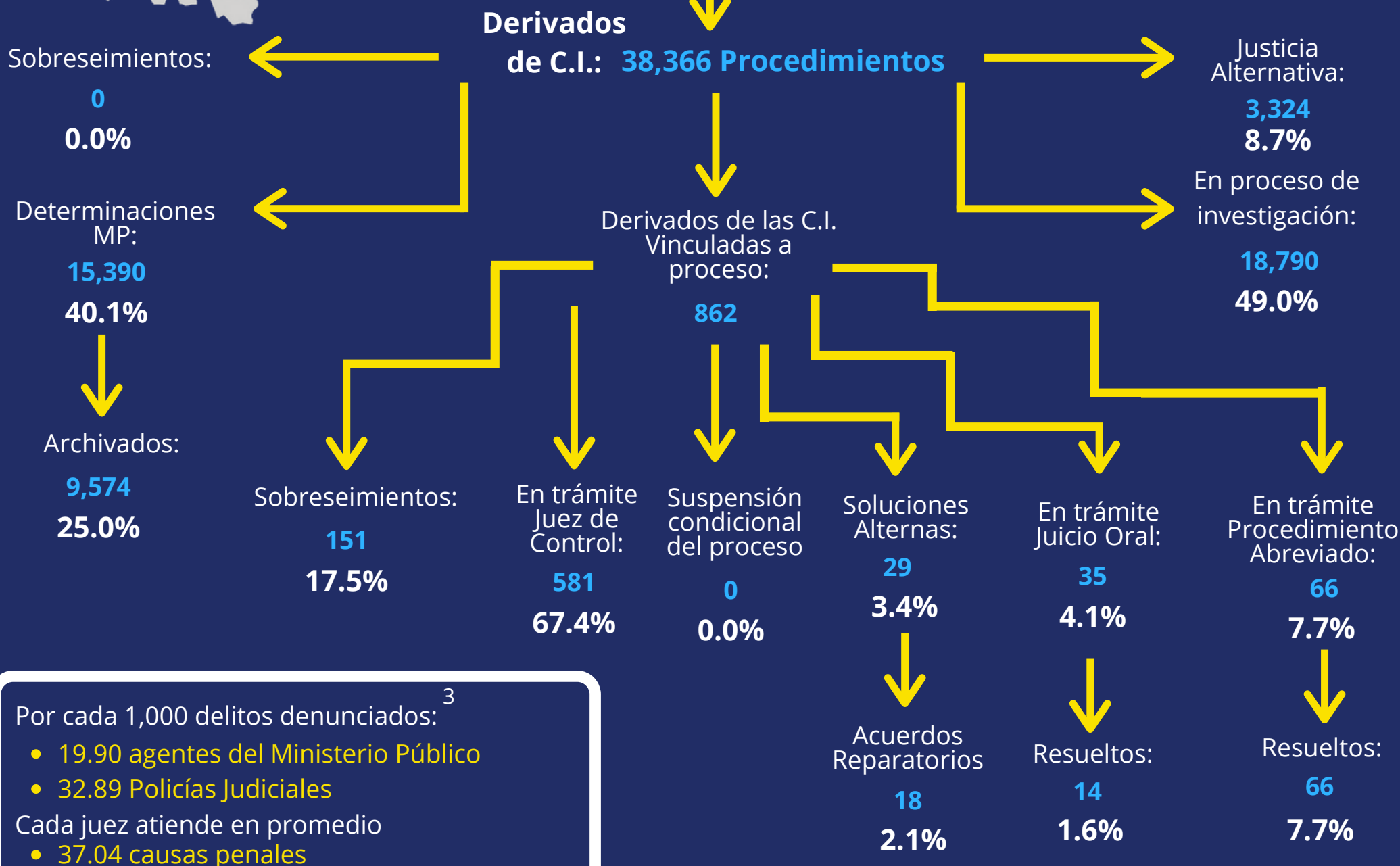
FUENTES:

- *1. INSTITUTO NACIONAL DE ESTADÍSTICA Y GEOGRAFÍA - ENVIPE 2018 (INEGI)
- *2. SECRETARIADO EJECUTIVO DEL SISTEMA NACIONAL DE SEGURIDAD PÚBLICA (SESNSP)
- *3. ÍNDICE GLOBAL DE IMPUNIDAD MÉXICO 2018

ANÁLISIS DEL SISTEMA DE JUSTICIA EN MÉXICO

Durante 2018

En San Luis Potosí se cometieron: **627,503 Delitos**¹
 Se denunciaron: **45,867 Delitos**
 Se iniciaron: **38,366 Carpetas de Investigación**²



FUENTES:

*1. INSTITUTO NACIONAL DE ESTADÍSTICA Y GEOGRAFÍA - ENVIPE 2018 (INEGI)

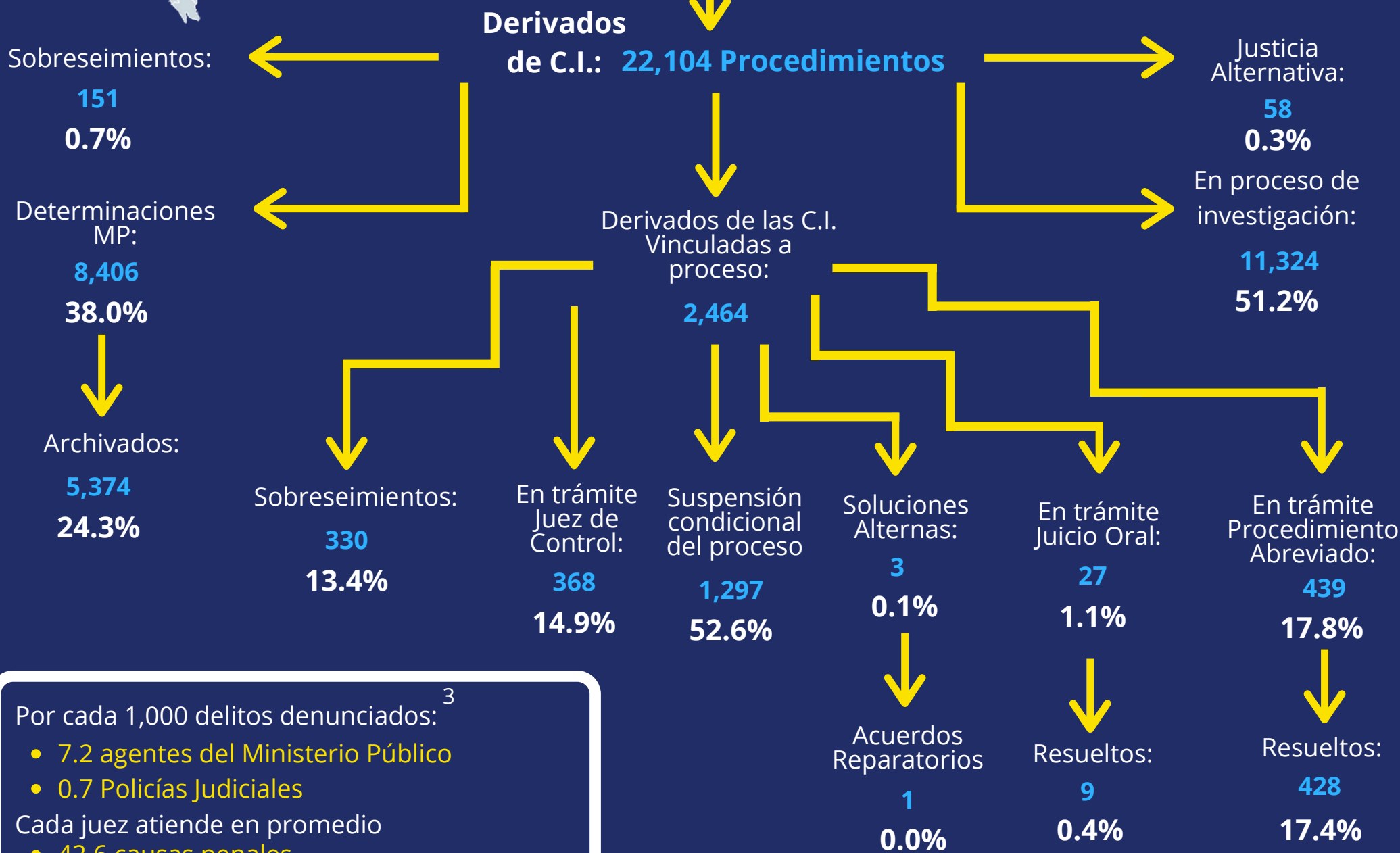
*2. SECRETARIADO EJECUTIVO DEL SISTEMA NACIONAL DE SEGURIDAD PÚBLICA (SESNSP)

*3. ÍNDICE GLOBAL DE IMPUNIDAD MÉXICO 2018

ANÁLISIS DEL SISTEMA DE JUSTICIA EN MÉXICO

Durante 2018

En Sinaloa se cometieron: **625,136 Delitos**
 Se denunciaron: **46,268 Delitos**
 Se iniciaron: **21,280 Carpetas de Investigación**



Por cada 1,000 delitos denunciados:³

- 7.2 agentes del Ministerio Público
- 0.7 Policías Judiciales

Cada juez atiende en promedio

- 42.6 causas penales

FUENTES:

*1. INSTITUTO NACIONAL DE ESTADÍSTICA Y GEOGRAFÍA - ENVIPE 2018 (INEGI)

*2. SECRETARIADO EJECUTIVO DEL SISTEMA NACIONAL DE SEGURIDAD PÚBLICA (SESNSP)

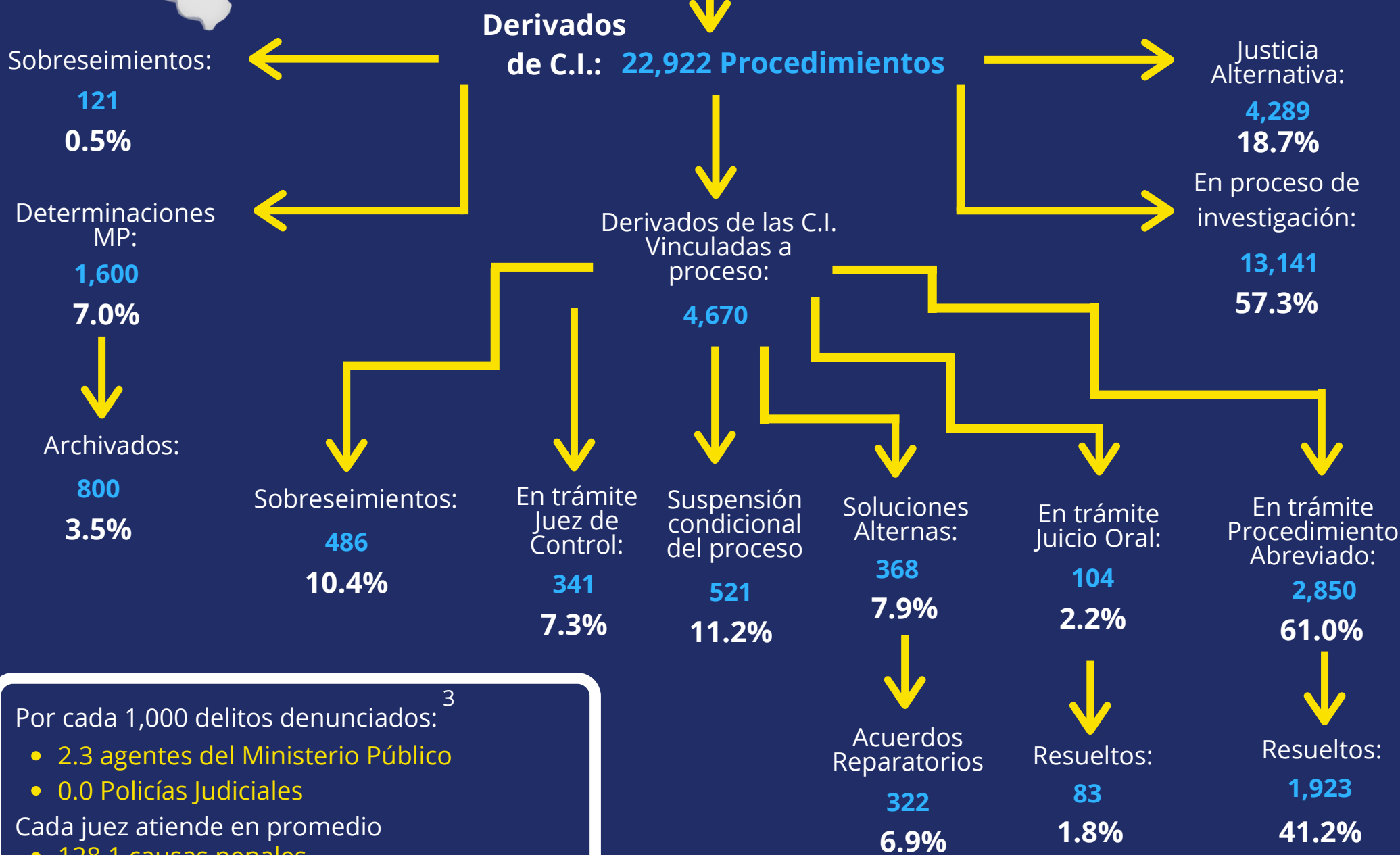
*3. ÍNDICE GLOBAL DE IMPUNIDAD MÉXICO 2018

ANÁLISIS DEL SISTEMA DE JUSTICIA EN MÉXICO

Durante 2018



En Sonora se cometieron: **1,094,860 Delitos**
 Se denunciaron: **127,873 Delitos**
 Se iniciaron: **22,922 Carpetas de Investigación**



Por cada 1,000 delitos denunciados:³

- 2.3 agentes del Ministerio Público
- 0.0 Policías Judiciales

Cada juez atiende en promedio

- 128.1 causas penales

FUENTES:

*1. INSTITUTO NACIONAL DE ESTADÍSTICA Y GEOGRAFÍA - ENVIPE 2018 (INEGI)

*2. SECRETARIADO EJECUTIVO DEL SISTEMA NACIONAL DE SEGURIDAD PÚBLICA (SESNSP)

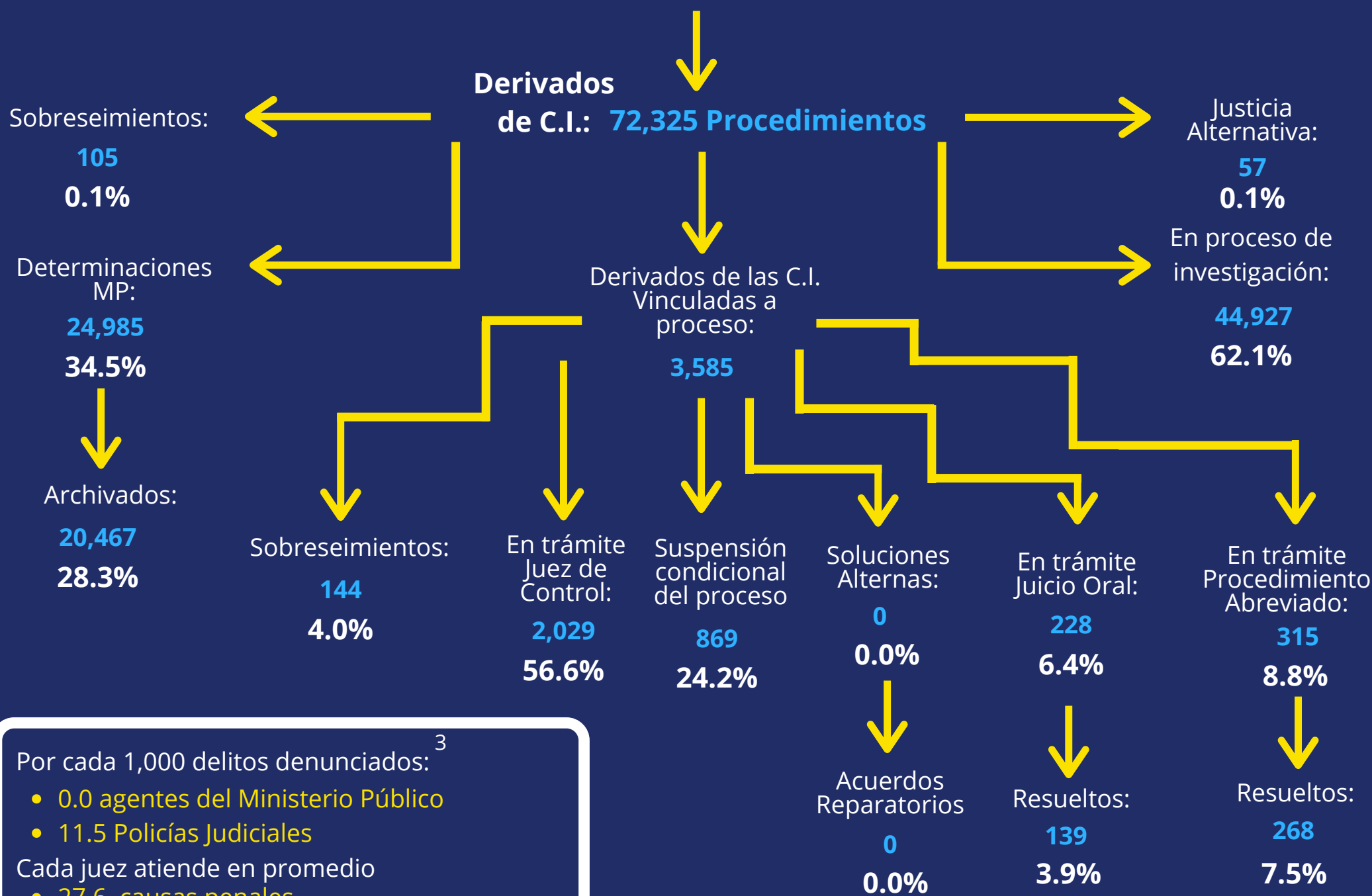
*3. ÍNDICE GLOBAL DE IMPUNIDAD MÉXICO 2018

ANÁLISIS DEL SISTEMA DE JUSTICIA EN MÉXICO

Durante 2018



En Tabasco se cometieron: **608,693 Delitos**
 Se denunciaron: **60,448 Delitos**
 Se iniciaron: **42,675 Carpetas de Investigación**



Por cada 1,000 delitos denunciados:³

- 0.0 agentes del Ministerio Público
- 11.5 Policías Judiciales

Cada juez atiende en promedio

- 27.6 causas penales

FUENTES:

*1. INSTITUTO NACIONAL DE ESTADÍSTICA Y GEOGRAFÍA - ENVIPE 2018 (INEGI)


*2. SECRETARIADO EJECUTIVO DEL SISTEMA NACIONAL DE SEGURIDAD PÚBLICA (SESNSP)

*3. ÍNDICE GLOBAL DE IMPUNIDAD MÉXICO 2018

ANÁLISIS DEL SISTEMA DE JUSTICIA EN MÉXICO

Durante 2018

En Tamaulipas se cometieron: **656,256 Delitos**
 Se denunciaron: **53,000 Delitos**
 Se iniciaron: **44,049 Carpetas de Investigación**



Por cada 1,000 delitos denunciados:³

- 3.3 agentes del Ministerio Público
- 0.6 Policías Judiciales

Cada juez atiende en promedio

- 41.3 causas penales

FUENTES:

*1. INSTITUTO NACIONAL DE ESTADÍSTICA Y GEOGRAFÍA - ENVIPE 2018 (INEGI)

*2. SECRETARIADO EJECUTIVO DEL SISTEMA NACIONAL DE SEGURIDAD PÚBLICA (SESNSP)

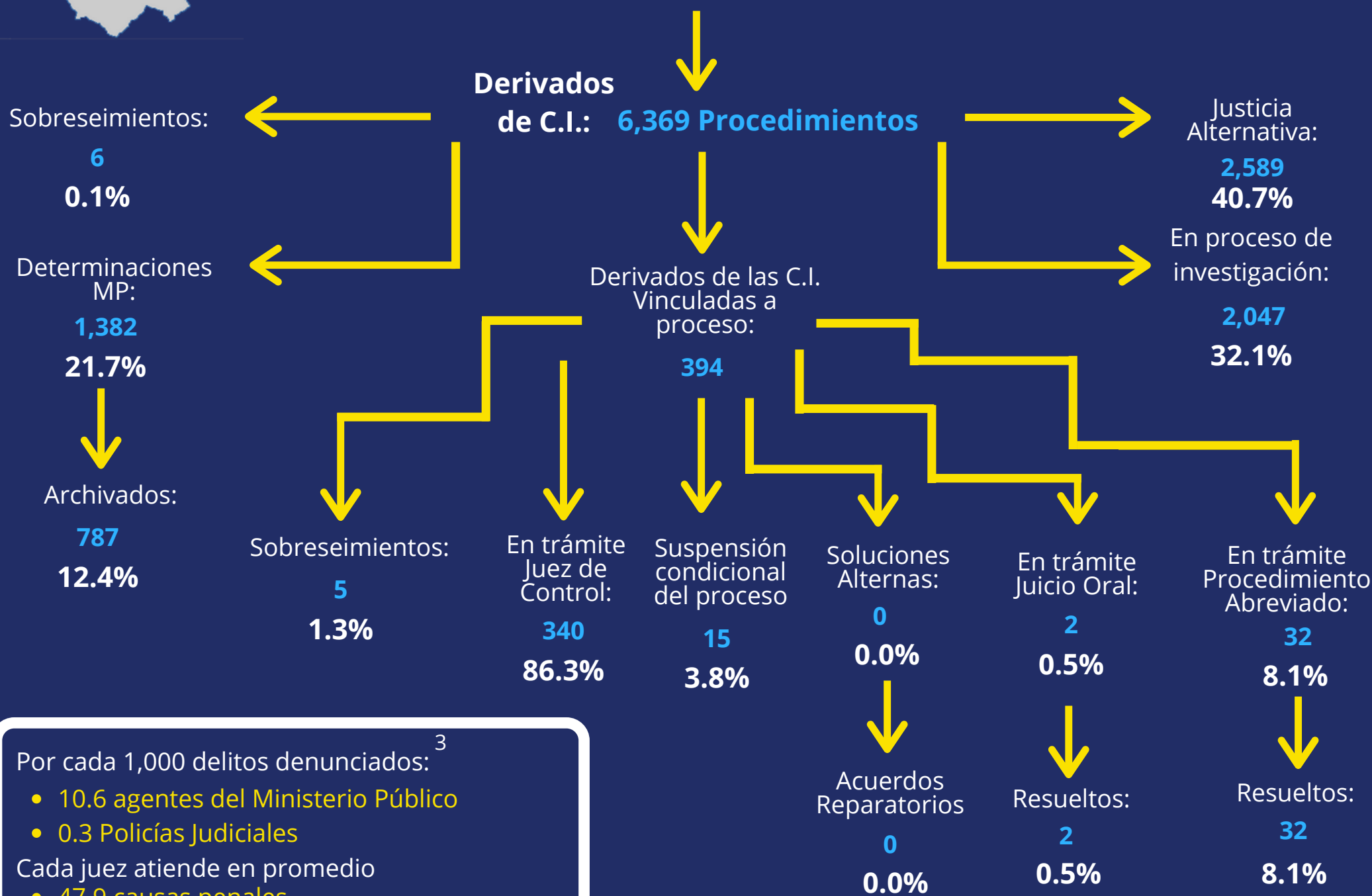
*3. ÍNDICE GLOBAL DE IMPUNIDAD MÉXICO 2018

ANÁLISIS DEL SISTEMA DE JUSTICIA EN MÉXICO

Durante 2018



En Tlaxcala se cometieron: **365,889 Delitos**
 Se denunciaron: **36,922 Delitos**
 Se iniciaron: **6,369 Carpetas de Investigación**



Por cada 1,000 delitos denunciados:³

- 10.6 agentes del Ministerio Público
- 0.3 Policías Judiciales

Cada juez atiende en promedio

- 47.9 causas penales

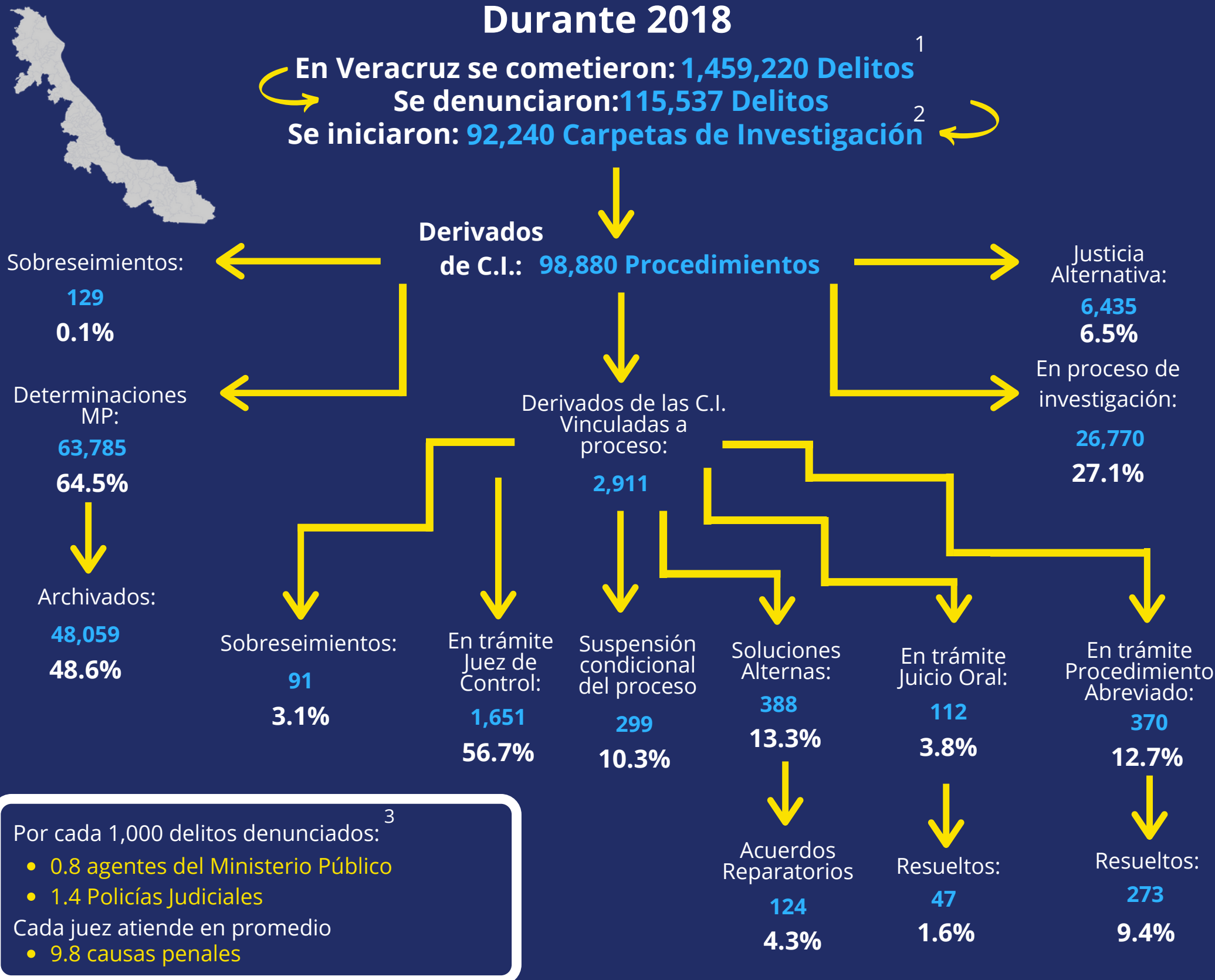
FUENTES:

- *1. INSTITUTO NACIONAL DE ESTADÍSTICA Y GEOGRAFÍA - ENVIPE 2018 (INEGI)
- *2. SECRETARIADO EJECUTIVO DEL SISTEMA NACIONAL DE SEGURIDAD PÚBLICA (SESNSP)
- *3. ÍNDICE GLOBAL DE IMPUNIDAD MÉXICO 2018

ANÁLISIS DEL SISTEMA DE JUSTICIA EN MÉXICO

Durante 2018

En Veracruz se cometieron: **1,459,220 Delitos**¹
 Se denunciaron: **115,537 Delitos**
 Se iniciaron: **92,240 Carpetas de Investigación**²



FUENTES:

*1. INSTITUTO NACIONAL DE ESTADÍSTICA Y GEOGRAFÍA - ENVIPE 2018 (INEGI)

*2. SECRETARIADO EJECUTIVO DEL SISTEMA NACIONAL DE SEGURIDAD PÚBLICA (SESNSP)

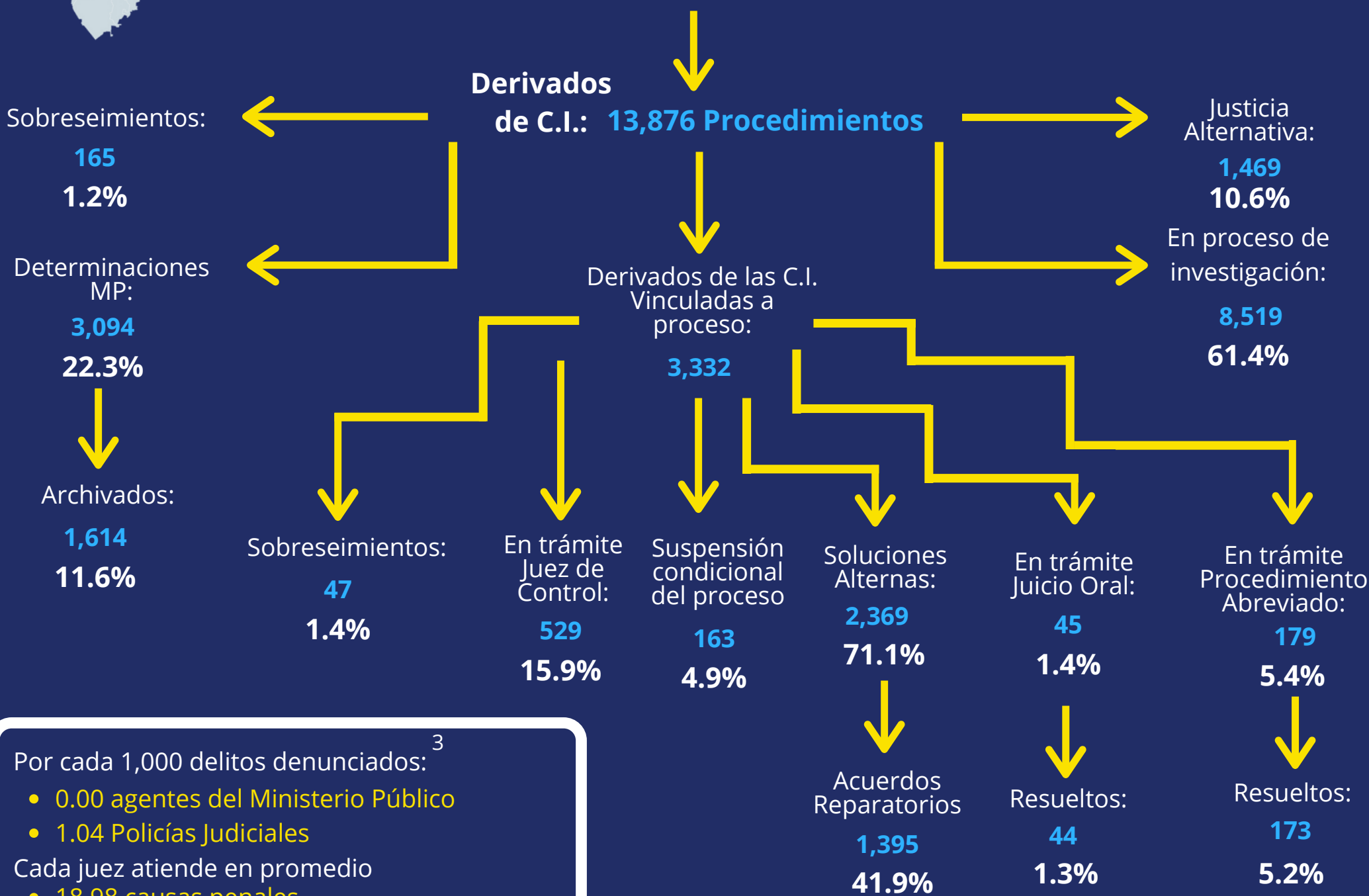
*3. ÍNDICE GLOBAL DE IMPUNIDAD MÉXICO 2018

ANÁLISIS DEL SISTEMA DE JUSTICIA EN MÉXICO

Durante 2018



En Yucatán se cometieron: **422,091 Delitos**
 Se denunciaron: **44,415 Delitos**
 Se iniciaron: **13,129 Carpetas de Investigación**



Por cada 1,000 delitos denunciados:³

- 0.00 agentes del Ministerio Público
- 1.04 Policías Judiciales

Cada juez atiende en promedio

- 18.98 causas penales

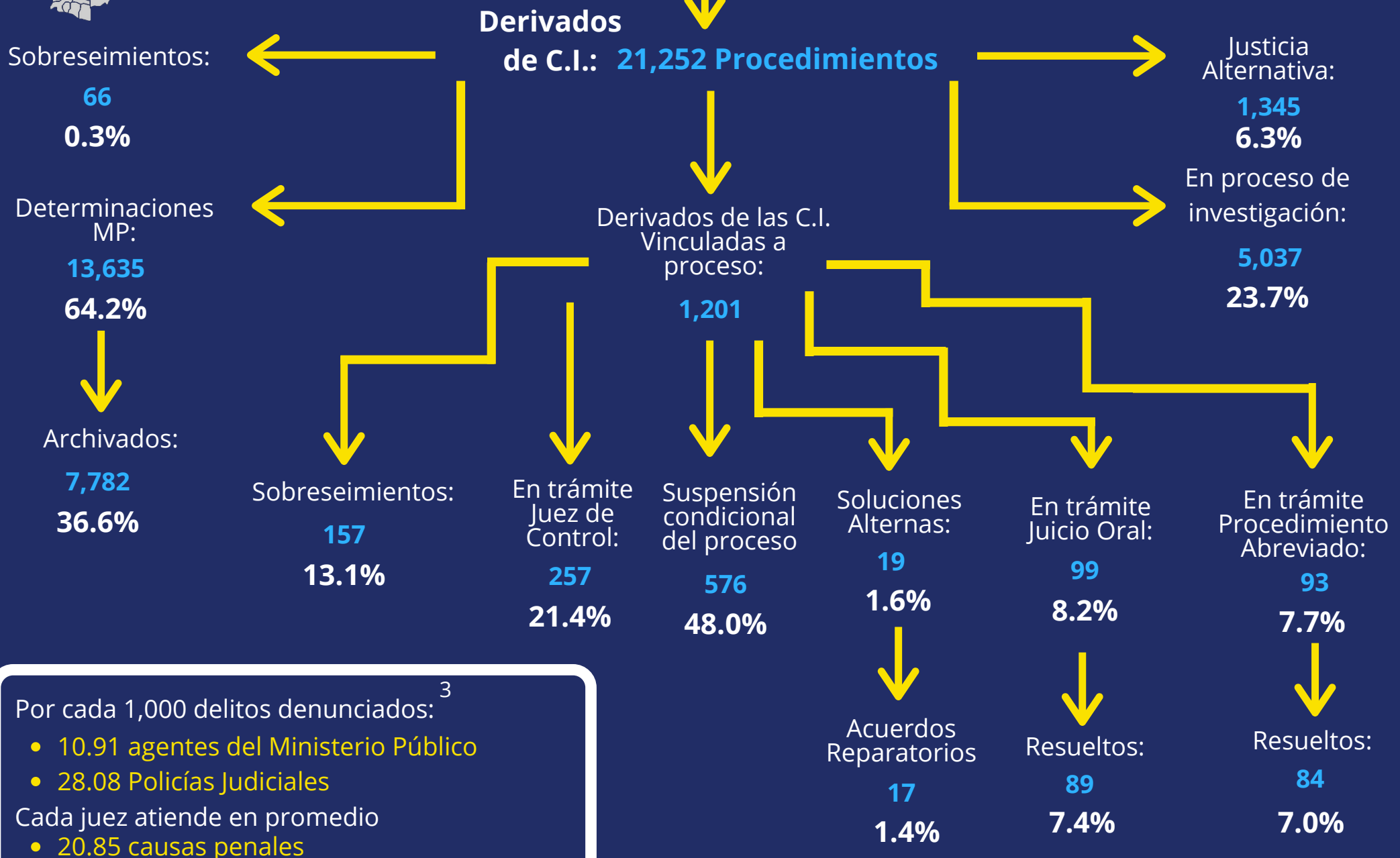
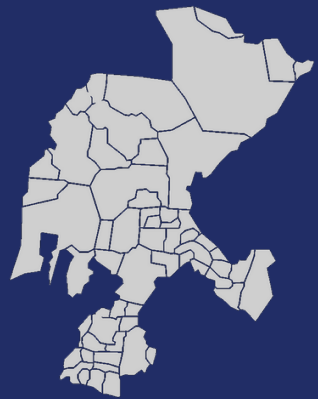
FUENTES:

- *1. INSTITUTO NACIONAL DE ESTADÍSTICA Y GEOGRAFÍA - ENVIPE 2018 (INEGI)
- *2. SECRETARIADO EJECUTIVO DEL SISTEMA NACIONAL DE SEGURIDAD PÚBLICA (SESNSP)
- *3. ÍNDICE GLOBAL DE IMPUNIDAD MÉXICO 2018

ANÁLISIS DEL SISTEMA DE JUSTICIA EN MÉXICO

Durante 2018

En Zacatecas se cometieron: **285,913 Delitos**
 Se denunciaron: **22,918 Delitos**
 Se iniciaron: **21,252 Carpetas de Investigación**



FUENTES:

*1. INSTITUTO NACIONAL DE ESTADÍSTICA Y GEOGRAFÍA - ENVIPE 2018 (INEGI)

*2. SECRETARIADO EJECUTIVO DEL SISTEMA NACIONAL DE SEGURIDAD PÚBLICA (SESNSP)

*3. ÍNDICE GLOBAL DE IMPUNIDAD MÉXICO 2018