



Realworks WordPress plugin
informatie sheet

Realworks WordPress plugin Informatiesheet

Bedankt voor je interesse in onze Realworks WordPress plugin. Met het downloaden van dit whitepaper krijg je direct toegang tot alle informatie over onze plugin.

In dit whitepaper vind je de volgende informatie terug:

Features van de plugin

Prijs van de plugin + link om direct te bestellen

Voorbeelden van de Realworks plugin

Voorbeeld documentatie

Veelgestelde vragen

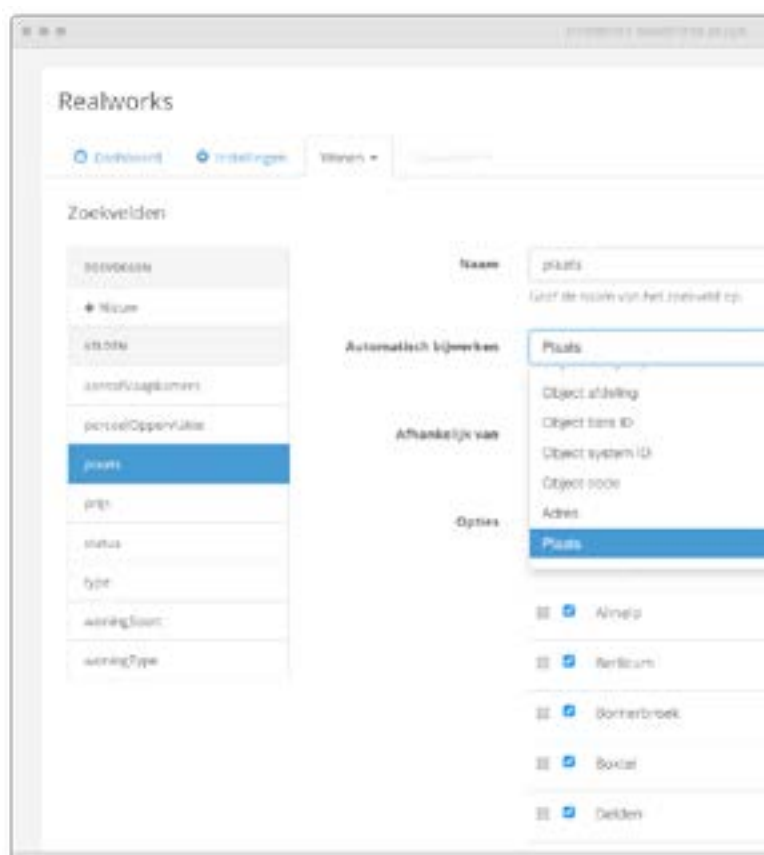
Mocht je naar aanleiding van dit whitepaper nog vragen hebben? Dan kun je altijd een e-mail sturen naar info@tussendoor.nl of bellen naar 058 -711 09 16.

Features van de plugin

De plugin beschikt over vele honderden features welke onmogelijk allemaal te benoemen zijn in dit document. Daarom vind je hieronder de meest belangrijke features van de plugin.

- De Realworks WordPress plugin voldoet aan de ISP overeenkomst van Realworks;
- De plugin haalt elke dag - na 08.30 uur - een XML op met daarin het actuele aanbod;
- De tijd van ophalen is instelbaar, maar dient na 08.30 uur te gebeuren;
- Zonder manuele handelingen automatisch het actuele aanbod op je WordPress website;
- De plugin ondersteunt Wonen, BOG, Nieuwbouw, A&LV en VGM Units & complexen;

- De plugin haalt alle velden op die door Realworks beschikbaar worden gesteld;
- Doordat je over alle data beschikt, kun je dit inbouwen in elk gewenst thema;
- Bij het inbouwen dient het thema aangepast te worden aan de plugin, niet andersom;
- Zoekfilters zijn variabel en op maat op te zetten & werken via AJAX (realtime);
- Alle data die wordt opgeslagen kan worden gebruikt in het zoekfilter;
- In archive pagina's wordt AJAX / infinite scroll ondersteund;
- List, grid en Google-map view worden ondersteund;
- Standaard thema wordt meegeleverd als voorbeeld en is gebaseerd op TwentyTwelve;
- Media in de vorm van foto's, video's, brochures, 360-graden foto's wordt ondersteund;
- Voor 360 graden foto's is een 360-graden foto viewer nodig, die is niet inbegrepen;
- Doordat alle data in WordPress wordt opgeslagen, ben je beter vindbaar in Google;
- Compatible met andere plugins. Zet bijv. contactformulieren op detail pagina's voor meer conversie.



Prijs van de plugin

De plugin is onderverdeeld in een aantal prijzen. Houd er rekening mee dat de prijs die je hieronder ziet, losstaat van eventuele abonnementen van Realworks. Informeer voor eventuele prijzen van Realworks bij Realworks zelf. Houd in ieder geval rekening met een benodigde XML-koppeling vanuit Realworks á €10,- per maand.

| | Prijs eenmalig |
|------------------------------|-----------------|
| Entreefee | € 99,- |
| Inbouw-service* | € 449,- |
| Extra werkzaamheden** | op aanvraag |
| | Prijs per maand |
| Plugin licentie | € 10,- |

* De inbouwservice omvat het inbouwen van de plugin op basis van een al bestaand WordPress thema / beschikbare HTML. Hierin kan op basis van de ingeschatte begroting, een archief (met zoekfilters) en detailpagina worden opgezet met eventuele zoekfilters op de homepage.

** Extra werkzaamheden worden gezien onder bijvoorbeeld het verwerken van SEO werkzaamheden, gebruik van micro-data, uitgebreide aanduidingen op basis van meerdere kantoren, 360-graden viewers, floorplanners, etc. Informeer via info@tussendoor.nl.

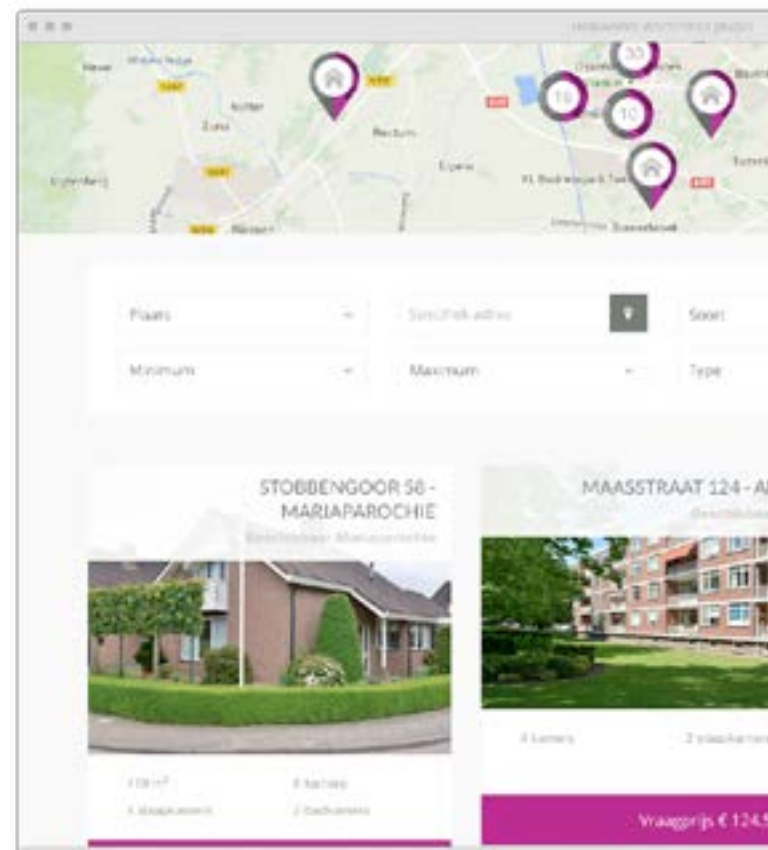
Het is mogelijk om in eerste instantie geen gebruik te maken van de inbouwservice en deze later in te zetten. Je kunt dus altijd beoordelen of je er zelf uitkomt.

Er wordt een kleine, maandelijkse licentie berekend zodat Tussendoor de plugin kan blijven voorzien van updates en nieuwe technieken.

Voorbeelden Realworks plugin

De volgende websites maken gebruik van de Realworks WordPress plugin van Tussendoor. Je kunt deze websites zien als showcase van de plugin-mogelijkheden, maar ook als inspiratiebron van wat de mogelijkheden zijn.

- www.brantjesmakelaars.nl **inbouwservice**
- www.teamsanders.nl **inbouwservice**
- www.saegaert.nl **Zelf ingebouwd**
- www.pc22.nl **Zelf ingebouwd**
- www.gimbreremakelaars.nl **inbouwservice**



Voorbeeld documentatie

Hieronder vind je een selectie uit de handleiding van de Realworks plugin. Let op: dit is een willekeurige selectie uit onze handleiding. De handleiding zelf telt 34 secties.

Weergave van velden

Vaak zijn er specifieke eisen om bepaalde velden op een bepaalde manier weer te geven, soms afhankelijk van andere velden e.d. Om te voorkomen dat deze logica overal door het thema opnieuw geschreven wordt, biedt de plugin een aantal manieren om dit op een prettige manier te laten verlopen. Hierdoor kan alles op een centrale plek aangepast worden.

Een veld op zich is niet alleen zijn waarde maar een object met informatie over het veld. Zo kunnen de volgende methods worden gebruikt:

```
$woning->plaats->value(); // De waarde van het veld plaats  
$woning->plaats->render(); // De plaats van de woning na transformaties  
$woning->plaats->label(); // Label van het veld plaats  
$woning->plaats->is('Leeuwarden'); // Is de plaats Leeuwarden?  
$woning->plaats->is('Leeuwarden', 'Groningen'); // Is de plaats Leeuwarden of Groningen?  
$woning->plaats->isnt('Leeuwarden'); // Is de plaats niet Leeuwarden?  
$woning->plaats->isEmpty(); // Heeft de plaats geen waarde?  
$woning->plaats->hasValue(); // Heeft de plaats een waarde?
```


Veld types

Alle velden hebben een bepaald type zodat het weergeven ervan automatisch gebeurt. Ieder van de types heeft verder specifieke methodes als hulp.

Arrays

Velden met meerdere waardes worden standaard weergegeven door de waardes te scheiden met komma's. Verder zijn de volgende methodes beschikbaar:

```
$woning->list->render($separator = ',');  
$woning->list->count();  
$woning->list->all();  
$woning->list->first();  
$woning->list->last();  
$woning->list->implode($glue);
```



www.wordpressvoormakelaars.nl

Veelgestelde vragen

Hoe snel kan ik over de plugin beschikken?

- Dat kan per direct. Je kunt via de bestelknop bovenaan deze PDF de plugin direct bestellen. Je ontvangt de download in je mailbox.

Kan de plugin in elk gewenst thema?

- Ja, de plugin kan in elk gewenst thema ingebouwd worden.

Is er technische kennis vereist voor de plugin?

- Ja, er is technische kennis vereist voor het inbouwen van het thema.

Kan ik de plugin updaten via WordPress?

- Ja, updates van de plugin worden in het WP beheer zichtbaar.

Is er een demo beschikbaar?

- Ja. Er is een demo beschikbaar op

Zijn er vereisten aan de server / hosting?

- Ja, PHP 5.3 is minimaal vereist. Houd wel de schijfruimte en dataverkeer in het achterhoofd. Alle media van woningen moeten namelijk
 - conform de eisen van Realworks - lokaal opgeslagen worden op de server van de makelaar.

Wanneer wordt mijn site opgeleverd als jullie inbouwen?

- Als wij worden ingeschakeld voor de inbouw, dan is de oplevertijd afhankelijk van diverse factoren.

Zo hebben wij inloggegevens nodig van de FTP, Database (url), Realworks en WordPress. Zodra wij over deze gegevens beschikken kunnen we een oplevertermijn bekend maken. Richtlijn is 5 tot 10 werkdagen.



Na het aanschaffen van de Realworks Plugin, kon ik mijn vragen direct naar tussendoor mailen. Snel antwoord was van belang en werd ook geleverd! Super!

[Bekijk al onze klantervaringen](#)

**Direct bestellen?
klik hier!**

Tussendoor